

# FRESH

CATÁLOGO TÉCNICO

TECHNICAL CATALOGUE

canoil  
MOBILIARIO



Página		Página	
02	<b>0. GENERALIDADES</b>	93	<b>4. MÓDULOS ALTOS VERTICALES Y OTROS ALTOS (Con sistema para colgar o trasera de 19mm)</b>
02	0.1 COLORES EMPLEADOS	93	4.1 MÓDULOS ALTOS VERTICALES - ANCHO 26,2 / 35
02	0.2 FICHA TÉCNICA DEL PRODUCTO	95	4.2 MÓDULOS ALTOS VERTICALES - ANCHO 43,7 / 52,5
02	0.3 INSTRUCCIONES DE USO Y MANTENIMIENTO	96	4.2.1 MÓDULOS ALTO VERTICALES PUERTAS ABATIBLES - ANCHO 52,5
03	0.4 INSTRUCCIONES SOBRE MONTAJE DE MUEBLE FLOTANTE	97	4.3 MÓDULOS ALTOS VERTICALES CON PUERTA DE MADERA/CRISTAL
03	0.5 COMO HACER UN PEDIDO CORRECTAMENTE	100	4.4 MÓDULOS ALTOS VERTICALES CON PUERTA DE ALUMINIO/CRISTAL
04	0.6.1 INCREMENTO POR MEDIDAS ESPECIALES	103	4.5 OTROS MÓDULOS ALTOS
04	0.6.2 INCREMENTO POR COLGAR MÓDULOS BAJOS	104	<b>5. BASES TV Y BANDEJAS TV</b>
04	0.6.3 INCREMENTO POR AÑADIR TAPA CORRIDA	104	5.1 BASES TV
05	0.6.4 INCREMENTO POR UTILIZACIÓN DE FRENTES NO CONSIDERADOS EN TARIFA	105	5.2 BANDEJAS TV
05	0.6.5 INCREMENTO POR IMPORTE MÍNIMO	105	<b>6. COSTADOS DE CIERRE Y TAPAS</b>
05	0.6.6 INCREMENTO POR PREMARCO	105	6.1 COSTADOS DE CIERRE EN 10mm
06	0.7 COMPOSICIONES CATÁLOGO	106	6.2 TAPAS EN 10mm, 19mm Y 50mm
38	0.8 APARADORES, CUBRE-RADIADORES, ESTANTERÍAS Y VITRINAS	107	<b>7. PANELES</b>
53	0.9 MESAS	107	7.1 MÓDULOS PANELADOS TV
57	1. RECIBIDORES Y SEPARADORES DE AMBIENTE	107	7.2 PANEL TV PASACABLES 38mm (HUECO ÚTIL 19mm)
60	<b>2. MÓDULOS BAJOS (No están provistos de sistema para colgar - Necesitan costados de cierre)</b>	108	7.3 PANELES PASACABLES DE 38mm (HUECO ÚTIL 19mm) Y PANELES 19mm
60	2.1 MÓDULOS BAJOS - ALTO 17,5 - CON TAPA 10 mm INCORPORADA	109	7.4 PANELES CON PALILLERÍA DE 38mm - ANCHO DE PALILLO 2cm
61	2.2 MÓDULOS BAJOS - ALTO 26,2 - CON TAPA 10 mm INCORPORADA	110	7.5 PANELES CON PALILLERÍA DE 38mm - ANCHO DE PALILLO 6,75 cm
63	2.3 MÓDULOS BAJOS - ALTO 35 - CON TAPA 10 mm INCORPORADA	111	7.6 PANELES RANURADOS DE 19mm (TABLERO DE DM CON INTERIOR NEGRO)
68	2.4 MÓDULOS BAJOS - ALTO 43,7 - CON TAPA 10 mm INCORPORADA	112	<b>8. ESTANTES A PARED, ESTANTES DE CRISTAL Y ESTANTERÍAS</b>
69	2.5 MÓDULOS BAJOS - ALTO 52,5 - CON TAPA 10 mm INCORPORADA	113	8.1 ESTANTES A PARED
73	2.5.1 MÓDULOS BAJOS PARA CHIMENEA - ALTO 52,5 - CON TAPA 10 mm INCORPORADA	114	8.2 ESTANTES DE CRISTAL
75	2.6 MÓDULOS BAJOS - ALTO 70 - CON TAPA 10 mm INCORPORADA	116	8.3 ESTANTERÍAS
77	2.6.1 MÓDULOS BAJOS - ALTO 70 / 87,5 - CON TAPA 10 mm INCORPORADA	117	<b>9. SEPARADORES DE AMBIENTES</b>
78	2.7 MÓDULOS BAJOS - ALTO 87,5 - CON TAPA 10 mm INCORPORADA	117	<b>10. TAPAS, ZÓCALOS, NIVELADORES Y PATAS</b>
80	2.8 MÓDULOS BAJOS - ALTO 105 - CON TAPA 10 mm INCORPORADA	117	10.1 ZÓCALOS
81	2.8.1 MÓDULOS BAJOS - ALTO 105 / 122,5 - CON TAPA 10 mm INCORPORADA	117	10.2 PATAS METÁLICAS, PATAS DE METACRILATO Y NIVELADORES
82	2.8.2 MÓDULOS BAJOS - ALTO 105 / 131,2 / 148,7 / 157,5 - CON TAPA 10 mm INCORPORADA	118	<b>11. ILUMINACIÓN</b>
84	2.9 MÓDULOS BAJOS - ALTO 175 / 192,5 / 210	118	11.1 FOCOS Y BARRAS CON ILUMINACIÓN LED
86	<b>3. MÓDULOS ALTOS HORIZONTALES (Con sistema para colgar)</b>	118	11.2 TRANSFORMADORES Y SISTEMAS DE ENCENDIDO Y APAGADO
86	3.1 MÓDULOS ALTOS HORIZONTALES - ALTO 17,5	118	11.1 CABLEADO
87	3.2 MÓDULOS ALTOS HORIZONTALES - ALTO 26,2	119	<b>12. ESPEJOS</b>
90	3.3 MÓDULOS ALTOS HORIZONTALES - ALTO 35	119	12.1 PERCHEROS PARA RECIBIDORES
92	3.4 MÓDULOS ALTOS HORIZONTALES - ALTO 43,7	120	<b>13. CHIMENEAS ELÉCTRICAS</b>
92	3.5 MÓDULOS ALTOS HORIZONTALES - ALTO 52,5		

## 0. GENERALIDADES

### 0.1 COLORES EMPLEADOS

	NATURALES					UNICOLORS		
NOMBRE	BOETA	ETNA	TAO	AMAZONAS	RIVAS	BLANCO	AGATA	COCO
SERIE	50	51	52	53	54	55	56	57
ABREVIATURA	BOE	ETN	TAO	AMA	RIV	BLA	AGA	COC

	PÉTREOS			MÁRMOLES	
NOMBRE	ARENA	CUARZITA	GRAFITO	ROMA	KERALA
SERIE	58	59	60	61	62
ABREVIATURA	ARE	QUA	GRA	ROM	KER

### 0.2 FICHA TÉCNICA DEL PRODUCTO

- **TABLEROS** : Tablero de partículas con recubrimientos melamínicos.  
Grosos empleados : 10 mm, 19 mm y 50 mm.
- **CANTEADO**: En PVC liso o con diseño , aplacado encolado o con aire caliente según los casos.
- **TRASERAS**: en tablero 3 mm
- **CRISTALES**: en grosor 5 y 6 mm.
- **APERTURA DE PUERTAS Y CAJONES**:
  1. Módulos bajos:
    - a) Frentes superiores: Apertura tipo uñero, Se obtiene gracias a la construcción del módulo con doble tapa; la tapa superior se fabrica con un fondo 5cm menor que la inferior,generando el espacio necesario para la apertura manual. En este caso las puertas y cajones cuentan con sistema de frenado y cierre automático.
    - b) Frentes inferiores (Cuando existan): Sistema de apertura tipo "push open"
      - \* Puertas: Incorporan cilindro embutido de expulsión.
      - \* Cajones: Guías con sistema de expulsión integrado, garantizando un cierre suave y apertura con presión.
  2. Módulos altos:
    - \* Puertas: Sistema de apertura tipo push open.
    - \* Puertas abatibles y elevables: Provistas de pistones de presión que facilitan la apertura y aseguran un movimiento controlado.
    - \* Cajones: Apertura tipo push open con guías y sistema de expulsión integrado.
- **CAJONES** : con recubrimiento de PVC acabado textil , guía oculta.
- **HERRAJES**: bisagrado y guías metálicas con los mecanismos ya expuestos en el apartado de "APERTURA DE PUERTAS Y CAJONES".

### 0.3 INSTRUCCIONES DE USO Y MANTENIMIENTO

- **Para limpieza , no emplear nunca productos con alcoholes o disolventes, tampoco abrasivos ni amoniacales, solo hay que limpiar con un paño ligeramente humedecido en agua, tenga en cuenta que el producto, por su naturaleza, ya es antimicrobiano, no permite el desarrollo de bacterias, ni favorece la vida vírica.**
- **No colocar junto a fuentes de calor y humedad.**
- **En cuanto al color blanco , tenga un especial cuidado , no colocar en lugares con luz solar directa y focos potentes, y sobre todo nunca emplee los productos que hemos relacionado.**

## 0.4 INSTRUCCIONES SOBRE MONTAJE DE MUEBLE FLOTANTE


- Nuestro sistema de colgar consiste en regleta de DM moldurado con ángulo 45% de forma que se encajan entre si.
- El primer paso es la sujeción de la regleta de pared, bien nivelada y con tacos apropiados según la calidad de la pared, una vez bien sujeta se procede al colgado del módulo.
- Una vez colgado se ajusta a los MÓDULOS adyacentes para que todos los frentes queden a la misma profundidad y altura y es atornillado por el interior de nuevo a la pared , asegurando así que no hay posibilidad de desplazamiento en ninguna dirección.
- En los módulos verticales encontrará regleta arriba y abajo, es aconsejable que una vez colgado se atornille por el interior en ambos sitios.
- En caso de paredes de menor consistencia , se pueden reforzar los módulos horizontales para que tengan regleta arriba y abajo , y se proceda al atornillado de las dos interiormente.
- Los módulos están divididos entre BAJOS y ALTOS.
- Los módulos BAJOS no están provistos de sistema de colgar, aunque se le puede colocar a petición del cliente previa consulta sobre su viabilidad y precio.
- Los módulos ALTOS tienen sistema de colgar y se colocan indistintamente colgados o apoyados.

## 0.5 CÓMO HACER CORRECTAMENTE UN PEDIDO

Las medidas en todos los elementos están ordenadas de la siguiente forma  
1º ALTURA - 2º ANCHO - 3º FONDO



- Anote referencias de artículo ,medidas y denominación para comprobar correlación.
- Compruebe que las medidas de zócalos y tapas se corresponden con los módulos elegidos.
- Recuerde que hay MÓDULOS en los que no es necesario pedir tapa por llevarla ya incorporada. Consulte en el técnico.
- En los módulos bajos existe la opción de tapa corrida para varios módulos, a estos módulos se les retirará su tapa de 10mm y se podrá añadir una tapa corrida en la medida que se desee, hasta la anchura de tablero disponible (consultar en fábrica). Se cobrará solo un incremento por añadir esta tapa de 25 puntos.
- Se ofrecen 4 posibilidades de personalización de color en los módulos bajos, que pueden combinarse según el diseño:
  1. Color del casco: Se podrá elegir el color del casco interior del módulo. Este color será el que veremos en el tirador tipo uñero.
  2. Color de la tapa de 10 mm.
  3. Color de los frentes.
  4. Color de los costados (10mm): Piezas de 10mm de grosor que sirven para recubrir el módulo y dar continuidad estética al diseño.
- Acompañe dibujo esquemático de la composición para comprobación en fábrica.



\* **NOTA IMPORTANTE PARA MONTAJE:** No van incluidos tacos, tornillos ni herrajes para unir módulos y dejar sujetos a pared, han de ser elegidos y aportados por el montador según las características de cada muro donde se quiera colocar.

## 0. GENERALIDADES

### 0.6.1 INCREMENTO POR MEDIDAS ESPECIALES

- Se considera especial todo módulo o elemento solicitado que no se encuentre referenciado en este técnico tanto en medidas como en colores.
- No se acepta anulación o variación de pedidos con piezas especiales transcurridos diez días desde la recepción del pedido. En ningún caso podrá ser devuelto a fábrica y en caso de defecto de fabricación será reparado y entregado de nuevo al cliente.
- Como tabla orientativa exponemos las modificaciones más comunes y su incremento de coste.

MÓDULOS A MEDIDA	INCREMENTO	INCREMENTO
Cortar de fondo	Sin cajón 20 %	Con cajón 25 %
Cortar de ancho	Sin cajón 20 %	Con cajón 25 %

**\*EN OTROS ELEMENTOS: zócalos, tapas, estantes, panelados, etc. tomar el precio de la medida inmediata superior.**

### 0.6.2 INCREMENTO POR COLGAR MÓDULOS BAJOS

INCREMENTO POR COLGAR MÓDULOS BAJOS	5%
-------------------------------------	----

### 0.6.3 INCREMENTO POR AÑADIR TAPA CORRIDA

INCREMENTO POR AÑADIR TAPA CORRIDA	25 puntos
------------------------------------	-----------

## 0.6.4 INCREMENTO POR UTILIZACIÓN DE FRENTES NO CONSIDERADOS EN TARIFA

## FRENTES RANURADOS

## PUNTOS A INCREMENTAR SOBRE MÓDULOS CON PUERTAS O CAJONES

MEDIDAS	ALTO			
	17,5	26,2	35	52,5
ANCHO				
35	25	31	38	46
43,7	28	35	42	55
52,5	31	42	54	63
70	35	49	63	79
87,5	44	61	79	98
105	54	67	83	151
122,5	65	76	90	133
140	73	86	102	152
157,5	79	95	113	158
175	90	104	121	165

## FRENTES CON PUERTA DE MADERA/VENTANA

ANCHO	ALTO 35					
	70	87,5	105	122,5	140	157,5
PUNTOS	65	65	72	72	77	77



## FRENTES CON MARCO DE ALUMINIO Y CRISTAL TRANSPARENTE

ANCHO 35	
MEDIDA	PUNTOS
35	85
52,5	92
70	101
87,5	111
105	124
122,5	136
140	147
157,5	160
175	176
192,5	184

ANCHO 52,5	
MEDIDA	PUNTOS
35	86
52,5	96
70	105
87,5	117
105	132
122,5	143
140	155
157,5	167
175	179
192,5	190



ABATIBLE / ELEVABLE

BATIENTE  
(IZD/DCH)

## 0.6.5 INCREMENTO POR IMPORTE MÍNIMO

- Suministramos composiciones a portes pagados dentro del territorio peninsular, siempre que el importe mínimo de compra supere los 200 Euros. En pedidos de importe mínimo de 200 euros se aplicarán 25 Euros en la factura en concepto de transporte.

## 0.6.6 INCREMENTO POR PREMARCO

- Algunas composiciones requieren un premarco que se instalará detrás de los paneles de TV o pasacables, con el objetivo de compensar el espacio de la palillería y permitir que la iluminación sobresalga correctamente por la parte posterior. Estos premarcos están formados por regletas de 38mm de grosor, con un ancho de 16,5cm y un largo adaptado a las dimensiones del panel solicitado.

PUNTOS POR METRO LINEAL	15 puntos
-------------------------	-----------

## 0.7 COMPOSICIONES CATÁLOGO

### COMPOSICIÓN 01



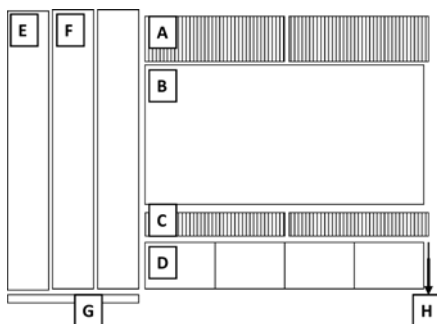
#### MEDIDAS

Ancho: 315 cm (35 + 35 + 35 + 210)

Alto: 218,5 cm

Hueco TV: 105 x 210 cm

Colores: Boeta - Tao



LETRA	PÁG.	REF.	CANT.	ARTÍCULO	ALTO (cm.)	ANCHO (cm.)	FONDO (cm.)	PUNTOS	COLOR
A	109	2712	2	PANEL CON PALILLERIA 1,9	35	105	3,8	158	Boeta
B	107	2413	1	PANEL TV	105	210	3,8	244	Tao
C	109	2702	2	PANEL CON PALILLERIA 1,9	17,5	105	3,8	142	Boeta
D	63	0055	1	BAJO 4P BATIENTES	35	210	40	429	Tapa: Tao Interior: Boeta Frente: Boeta
D.1	04		1	INC. POR COLGAR BAJO				21	
E	84	0317	2	BAJO 2P BATIENTES	210	35	40	726	Tao
F	84	0329	1	ESTANTERÍA	210	35	40	252	Tao
G	117	5104	1	ZÓCALO	8,5	105	33	38	Tao
H	105	2002	1	COSTADO	35	1	40	16	Tao
I1	05		1	PREMARCO	16,5	210	3,8	31	
I2	05		2	PREMARCO	105	16,5	3,8	32	

**TOTAL PUNTOS: 2073**

#### OTRAS OPCIONES DE MEDIDAS (No incluida iluminación)

MEDIDAS	PUNTOS COLOR BASE
280 cm (35 + 35 + 35 + 175)	2036

#### ILUMINACIÓN OPCIONAL

AC	CANT.	DESCRIPCIÓN	PUNTOS
AC202	2	LED INTEGRADO 210	122
AC205	1	TRANSF. 30W CABLE Y 6 SALIDAS	43
AC208	1	SENSOR BAJO TABLERO	30

**TOTAL ILUMINACIÓN: 195**

### COMPOSICIÓN 02



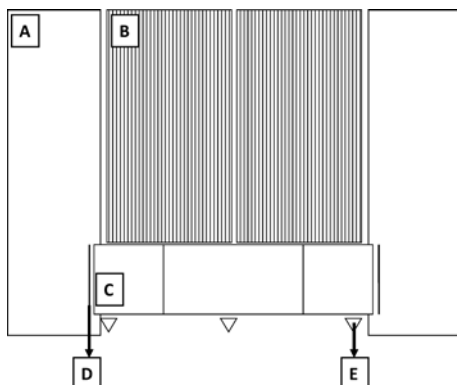
#### MEDIDAS

Ancho: 315 cm (70 + 87,5 + 87,5 + 70)

Alto: 245 cm

Hueco TV: 210 cm

Colores: Arena - Tao



LETRA	PÁG.	REF.	CANT.	ARTÍCULO	ALTO (cm.)	ANCHO (cm.)	FONDO (cm.)	PUNTOS	COLOR
A	108	2657	2	PANEL 19mm	245	70	1,9	290	Arena
B	110	2855	2	PANEL CON PALILLERIA 6,7	175	87,5	3,8	778	Tao
C	73	0205	1	BAJO 2P BATIENTES + CHIMENEA GEO 34	52,5	210	40	442	Tapa: Tao Interior: Arena Frente: Tao
D	105	2004	2	COSTADOS	52,5	1	40	38	Tao
E	117	AC156	3	PATAS DE METACRILATO 06	17,5	1	30	141	

**TOTAL PUNTOS: 1689**

#### OTRAS OPCIONES DE MEDIDAS (No incluida iluminación)

MEDIDAS	PUNTOS COLOR BASE
297,5 cm (70 + 87,5 + 70 + 70)	1689
280 cm (70 + 70 + 70 + 70)	1666

#### ILUMINACIÓN OPCIONAL

AC	CANT.	DESCRIPCIÓN	PUNTOS
AC202	2	LED INTEGRADO 175	102
AC205	1	TRANSF. 30W CABLE Y 6 SALIDAS	43
AC207	1	MANDO A DISTANCIA	30

**TOTAL ILUMINACIÓN: 175**

INSTRUCCIONES: Los puntos de iluminación NO están incluidos en los precios.  
La medida se calcula de Izquierda a Derecha por MÓDULOS y queda especificada entre paréntesis.  
Recuerde que en los módulos el orden en la medida es: ALTO x ANCHO x FONDO.

### COMPOSICIÓN 03



**MEDIDAS**

Ancho: 315 cm (70 + 87,5 + 87,5 + 70)

Alto: 245 cm

Hueco TV: 210 cm

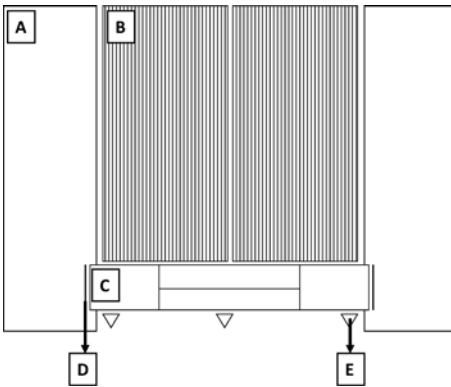
Colores: Arena - Tao

LETRA	PÁG.	REF.	CANT.	ARTÍCULO	ALTO (cm.)	ANCHO (cm.)	FONDO (cm.)	PUNTOS	COLOR
A	108	2657	2	PANEL 19mm	245	70	1,9	290	Arena
B	110	2859	2	PANEL CON PALILLERIA 6,7	192,5	87,5	3,8	726	Tao
C	66	0106	1	BAJO 2P BATIENTES + 2 CAJONES	35	210	40	487	Tapa: Tao Interior: Arena Frente: Tao
D	105	2002	2	COSTADOS	35	1	40	32	Tao
E	117	AC151	3	PATA METAL 01	17,5	1	30	150	Grafto

**TOTAL PUNTOS: 1685**

OTRAS OPCIONES DE MEDIDAS (No incluida iluminación)

MEDIDAS	PUNTOS COLOR BASE
297,5 cm (70 + 87,5 + 70 + 70)	1592
280 cm (70 + 70 + 70 + 70)	1480



### COMPOSICIÓN 04



**MEDIDAS**

Ancho: 315 cm (105 + 105 + 105)

Alto: 245 cm

Hueco TV: 210 cm

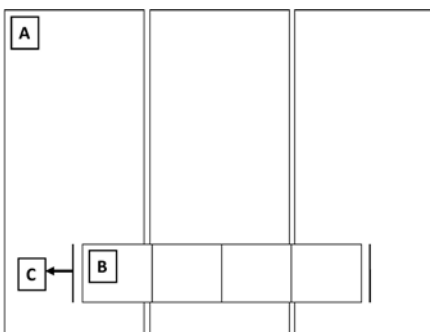
Colores: Kerala - Arena - Cuarzita

LETRA	PÁG.	REF.	CANT.	ARTÍCULO	ALTO (cm.)	ANCHO (cm.)	FONDO (cm.)	PUNTOS	COLOR
A	108	2658	3	PANEL 19mm	245	105	1,9	498	Kerala
B	68	0133	1	BAJO 4P BATIENTES	43,7	210	40	444	Tapa: Cuarzita Interior: Arena Frente: Arena
B.1	04		1	INC. POR COLGAR BAJO				22	
C	105	2003	2	COSTADOS	43,7	1	40	36	Cuarzita

**TOTAL PUNTOS: 1000**

OTRAS OPCIONES DE MEDIDAS (No incluida iluminación)

MEDIDAS	PUNTOS COLOR BASE
297,5 cm (105 + 87,5 + 105)	979
280 cm (105 + 70 + 105)	961



## 0.7 COMPOSICIONES CATÁLOGO

### COMPOSICIÓN 05



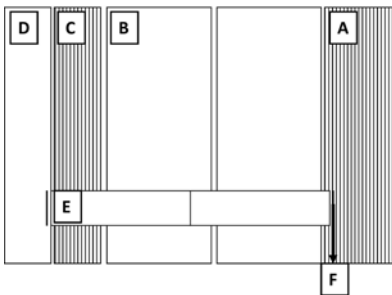
#### MEDIDAS

Ancho: 280 cm (35 + 35 + 78,7 + 78,7 + 52,5)

Alto: 192,5 cm

Hueco TV: 210 cm

Colores: Etna - Cuarzita



LETRA	PÁG.	REF.	CANT.	ARTÍCULO	ALTO (cm.)	ANCHO (cm.)	FONDO (cm.)	PUNTOS	COLOR
A	109	2758	1	PANEL CON PALILLERIA 1,9	192,5	52,5	3,8	283	Etna
B	108	2548	2	PANEL PASACABLES	192,5	78,7	3,8	286	Cuarzita
C	109	2757	1	PANEL CON PALILLERIA 1,9	192,5	35	3,8	240	Etna
D	108	2547	1	PANEL PASACABLES	192,5	35	3,8	73	Cuarzita
E	61	1030	1	BAJO 2 CAJONES	26,2	210	35	412	Tapa: Etna Interior: Cuarzita Frente: Etna
E.1	04			INC. POR COLGAR BAJO				21	
F	105	2051	2	COSTADOS	26,2	1	35	28	Etna

**TOTAL PUNTOS: 1343**

#### OTRAS OPCIONES DE MEDIDAS (No incluida iluminación)

MEDIDAS	PUNTOS COLOR BASE
267,5 cm (35 + 35 + 70 + 70 + 52,5)	1317
245 cm (35 + 26,2 + 70 + 70 + 43,7)	1295

### COMPOSICIÓN 06



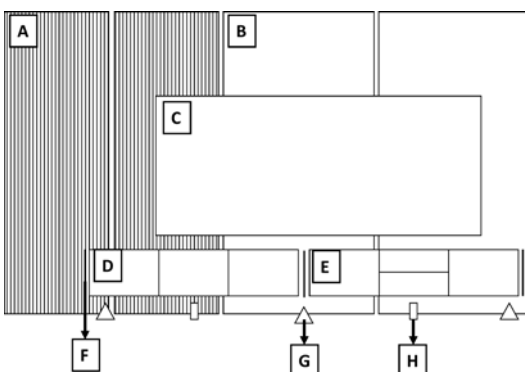
#### MEDIDAS

Ancho: 385 cm (87,5 + 87,5 + 105 + 105)

Alto: 227,5 cm

Hueco TV: 105x245 cm

Colores: Riva - Arena - Kerala



LETRA	PÁG.	REF.	CANT.	ARTÍCULO	ALTO (cm.)	ANCHO (cm.)	FONDO (cm.)	PUNTOS	COLOR
A	110	2865	2	PANEL CON PALILLERIA 6,7	227,5	87,5	3,8	820	Palillos: Riva Panel: Arena
B	108	2555	2	PANEL PASACABLES	227,5	105	3,8	360	Riva
C	107	2415	1	PANEL TV	105	245	3,8	265	Kerala
D	63	0053	1	BAJO 3P BATIENTES	35	157,5	40	328	Tapa: Arena Interior: Riva Frente: Arena
E	66	0103	1	BAJO 2P BATIENTES + 2 CAJONES	35	157,5	40	435	Tapa: Arena Interior: Riva Frente: Arena+Riva
F	105	2002	2	COSTADOS	35	1	40	32	Arena
G	117	AC151	3	PATA METAL 01	17,5	1	32	150	Grafito
H	117	AC155	2	SOPORTE CENTRAL 05	17,5	1	1	32	Grafito

**TOTAL PUNTOS: 2422**

#### OTRAS OPCIONES DE MEDIDAS (No incluida iluminación)

MEDIDAS	PUNTOS COLOR BASE
332,5 cm (70 + 70 + 87,5 + 105)	2185
297,5 cm (52,5 + 70 + 87,5 + 87,5)	2027

#### ILUMINACIÓN OPCIONAL

ARTÍCULO	CANT.	DESCRIPCIÓN	PUNTOS
AC202	2	LED INTEGRADO 105	61
AC202	2	LED INTEGRADO 245	142
AC205	1	TRANSF. 30W CABLE Y 6 SALIDAS	43
AC208	1	SENSOR BAJO TABLERO	30

**TOTAL ILUMINACIÓN: 276**

INSTRUCCIONES: Los puntos de iluminación NO están incluidos en los precios.  
La medida se calcula de Izquierda a Derecha por MÓDULOS y queda especificada entre paréntesis.  
Recuerde que en los módulos el orden en la medida es: ALTO x ANCHO x FONDO.

## COMPOSICIÓN 07



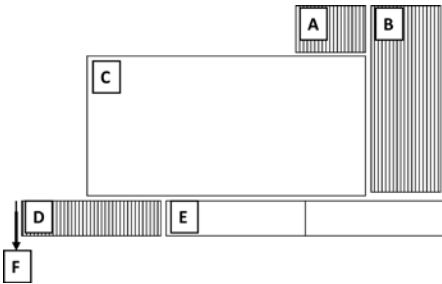
### MEDIDAS

Ancho: 315 cm (105 + 210)

Alto: 166,2 cm

Hueco TV: 105x210 cm

Colores: Arena - Riva - Roma



LETRA	PÁG.	REF.	CANT.	ARTÍCULO	ALTO (cm.)	ANCHO (cm.)	FONDO (cm.)	PUNTOS	COLOR
A	111	2911	1	PANEL RANURADO	35	52,5	1,9	57	Riva
B	111	2939	1	PANEL RANURADO	140	52,5	1,9	212	Riva
C	108	2531	1	PANEL PASACABLES	105	210	3,8	177	Roma
D	62	1035	1	BAJO 1P ABATIBLE	26,2	105	35	221	Tapa: Arena Interior: Arena Frente: Riva
D.1	04		1	INC. POR COLGAR BAJO				11	
D.2	05		1	INC. POR FRENTE RANURADO	26,2	105	1,9	67	Riva
E	62	1045	1	BAJO 2P ABATIBLES	26,2	210	35	319	Tapa: Arena Interior: Arena Frente: Arena
E.1	04		1	INC. POR COLGAR BAJO				16	
F	105	2051	2	COSTADOS	26,2	1	35	28	Arena

**TOTAL PUNTOS: 1108**

### OTRAS OPCIONES DE MEDIDAS (No incluida iluminación)

MEDIDAS	PUNTOS COLOR BASE
297,5 cm (105 + 192,5)	1063
262,5 cm (87,5+ 175)	1053

## COMPOSICIÓN 08



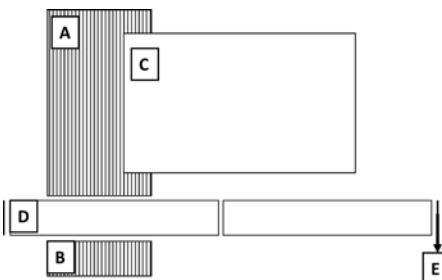
### MEDIDAS

Ancho: 315 cm (157,5 + 157,5)

Alto: 192,5 cm

Hueco TV: 105x175 cm

Colores: Riva - Blanco



LETRA	PÁG.	REF.	CANT.	ARTÍCULO	ALTO (cm.)	ANCHO (cm.)	FONDO (cm.)	PUNTOS	COLOR
A	109	2746	1	PANEL CON PALILLERIA 1,9	140	78,7	3,8	311	Riva
B	109	2707	1	PANEL CON PALILLERIA 1,9	26,2	78,7	3,8	75	Riva
C	107	2411	1	PANEL TV	105	175	3,8	220	Blanco
D	62	1038	2	BAJO 1P ABATIBLE	26,2	157,5	35	568	Blanco
D.1	04		2	INC. POR COLGAR BAJO				28	
E	105	2051	2	COSTADO	26,2	1	35	28	Blanco
F1	05		1	PREMARCO	15	148,8	3,8	22	
F1	05		1	PREMARCO	105	15	3,8	16	

**TOTAL PUNTOS: 1268**

### OTRAS OPCIONES DE MEDIDAS (No incluida iluminación)

MEDIDAS	PUNTOS COLOR BASE
280 cm (140 + 140)	1234
245 cm (122,5 + 122,5)	1067

### ILUMINACIÓN OPCIONAL

ARTÍCULO	CANT.	DESCRIPCIÓN	PUNTOS
AC202	2	LED INTEGRADO 105	61
AC202	2	LED INTEGRADO 175	102
AC205	1	TRANSF. 30W CABLE Y 6 SALIDAS	43
AC208	1	SENSOR BAJO TABLERO	30

**TOTAL ILUMINACIÓN: 236**

## 0.7 COMPOSICIONES CATÁLOGO

### COMPOSICIÓN 09



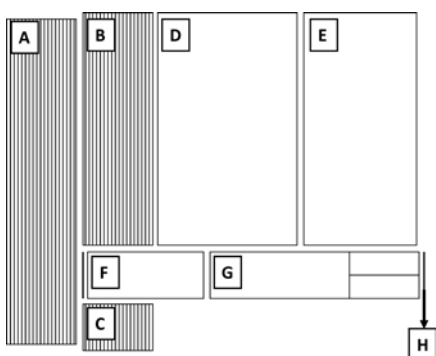
#### MEDIDAS

Ancho: 297,5 cm (52,5 + 52,5 + 105 + 87,5)

Alto: 245 cm

Hueco TV: 245 cm

Colores: Amazonas - Arena - Etna



LETRA	PÁG.	REF.	CANT.	ARTÍCULO	ALTO (cm.)	ANCHO (cm.)	FONDO (cm.)	PUNTOS	COLOR
A	110	2867	1	PANEL CON PALILLERIA 6,7	245	52,5	3,8	335	Amazonas
B	110	2854	1	PANEL CON PALILLERIA 6,7	175	52,5	3,8	258	Amazonas
C	110	2811	1	PANEL CON PALILLERIA 6,7	35	52,5	3,8	64	Amazonas
D	108	2646	1	PANEL 19mm	175	105	1,9	105	Arena
E	108	2645	1	PANEL 19mm	175	87,5	1,9	94	Arena
F	63	0058	1	BAJO 1P ABATIBLE	35	87,5	40	222	Tapa: Etna Interior: Etna Frente: Etna
F.1	04		1	INC. POR COLGAR BAJO				11	
G	65	0093	1	BAJO 1P ABATIBLE + 2 CAJONES	35	157,5	40	431	Tapa: Etna Interior: Etna Frente: Etna
G.1	04		1	INC. POR COLGAR BAJO				22	
G.2	05		1	INC. POR PUERTA VITRINA	35	105	1,9	124	Blanco
F/G	04		1	INC. POR TAPA CORRIDA	1	245	32,5	25	Etna
H	105	2002	2	COSTADOS	35	1	40	32	Etna

**TOTAL PUNTOS: 1723**

#### OTRAS OPCIONES DE MEDIDAS (No incluida iluminación)

MEDIDAS	PUNTOS COLOR BASE
280 cm (52,5 + 52,5 + 87,5 + 87,5)	1678
262,5 cm (52,5 + 35 + 87,5 + 87,5)	1601

#### ILUMINACIÓN OPCIONAL

ARTÍCULO	CANT.	DESCRIPCIÓN	PUNTOS
AC202	1	LED INTEGRADO 245	71
AC205	1	TRANSF. 30W CABLE Y 6 SALIDAS	43
AC207	1	MANDO A DISTANCIA	30

**TOTAL ILUMINACIÓN: 144**

### COMPOSICIÓN 10



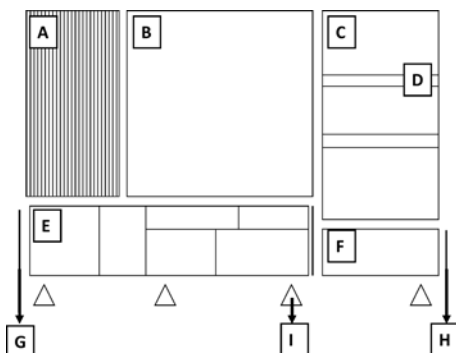
#### MEDIDAS

Ancho: 297,5 cm (210 + 87,5)

Alto: 210 cm

Hueco TV: 210 cm

Colores: Boeta - Amazonas



LETRA	PÁG.	REF.	CANT.	ARTÍCULO	ALTO (cm.)	ANCHO (cm.)	FONDO (cm.)	PUNTOS	COLOR
A	111	2939	1	PANEL RANURADO	140	70	1,9	212	Amazonas
B	108	2639	1	PANEL 19mm	140	140	1,9	115	Boeta
C	108	2642	1	PANEL 19mm	157,5	87,5	1,9	85	Boeta
D	112	3002	2	ESTANTE METÁLICO	9	87,5	22	254	Amazonas Est. Blanco
E	72	0185	1	BAJO 1P BATIENDE +1 DIÁFANO + 2 CAJONES + 2P ABATIBLES	52,5	210	40	564	Tapa: Boeta Interior: Amazonas Frente: Boeta+Amaz
E.1	05		1	INC. POR FRENTE RANURADO	35	70	1,9	63	Amazonas
F	63	0058	1	BAJO 1P ABATIBLE	35	87,5	40	222	Tapa: Boeta Interior: Amazonas Frente: Amazonas
F.1	05			INC. POR FRENTE RANURADO	35	87,5	1,9	79	Amazonas
G	105	2004	2	COSTADO	52,5	1	40	38	Boeta
H	105	2002	1	COSTADO	35	1	40	16	Boeta
I	117	AC151	4	PATA METAL 01	17,5	1	32	200	Blanco

**TOTAL PUNTOS: 1848**

#### OTRAS OPCIONES DE MEDIDAS (No incluida iluminación)

MEDIDAS	PUNTOS COLOR BASE
280 cm (210 + 70)	1805
262,5 cm (192,5 + 70)	1789

#### ILUMINACIÓN OPCIONAL

ARTÍCULO	CANT.	DESCRIPCIÓN	PUNTOS
AC202	1	LED INTEGRADO 210	61
AC201	1	LED INTEGRADO 87,5	29
AC205	1	TRANSF. 30W CABLE Y 6 SALIDAS	43
AC209	1	TÁCTIL REGULADOR INTENSIDAD	30

**TOTAL ILUMINACIÓN: 163**

INSTRUCCIONES: Los puntos de iluminación NO están incluidos en los precios.  
La medida se calcula de Izquierda a Derecha por MÓDULOS y queda especificada entre paréntesis.  
Recuerde que en los módulos el orden en la medida es: ALTO x ANCHO x FONDO.

## COMPOSICIÓN 11



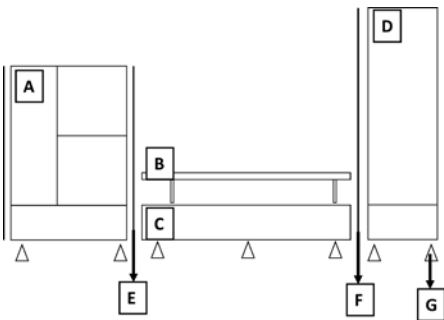
### MEDIDAS

Ancho: 297,5 cm (87,5 + 157,5 + 52,5)

Alto: 188 cm

Hueco TV: 157,5 cm

Colores: Boeta y Roma



LETRA	PÁG.	REF.	CANT.	ARTÍCULO	ALTO (cm.)	ANCHO (cm.)	FONDO (cm.)	PUNTOS	COLOR
A	82	0302	1	BAJO 3P + 1P VITRINA	131,2	87,5	40	418	Tapa: Boeta Interior: Boeta Fren: Boeta + Roma
B	105	1998	1	BANDEJA TV TAPA 50mm	20,5	157,5	40	158	Boeta
C	62	0038	1	BAJO 1P ABATIBLE	26,2	157,5	40	293	Tapa: Boeta Interior: Boeta Frente: Roma
D	100	1894	1	ALTO 1P VITRINA + 1 CAJÓN (26,2)	175	52,5	40	472	Interior: Boeta Frente: Roma
E	105	2010	2	COSTADO	131,2	1	40	70	Roma
F	105	2015	2	COSTADO	175	1	40	94	Roma
G	117	AC150	13	PATA METAL 00	13	13	13	234	Grafito

**TOTAL PUNTOS: 1739**

### OTRAS OPCIONES DE MEDIDAS (No incluida iluminación)

MEDIDAS	PUNTOS COLOR BASE
280 cm (87,5 + 140 + 52,5)	1715

### ILUMINACIÓN OPCIONAL

ARTÍCULO	CANT.	DESCRIPCIÓN	PUNTOS
AC202	1	LED INTEGRADO 140	41
AC203	1	FOCO	25
AC205	1	TRANSF. 30W CABLE Y 6 SALIDAS	43
AC209	1	TÁCTIL REGULADOR INTENSIDAD	30

**TOTAL ILUMINACIÓN: 139**

## COMPOSICIÓN 12



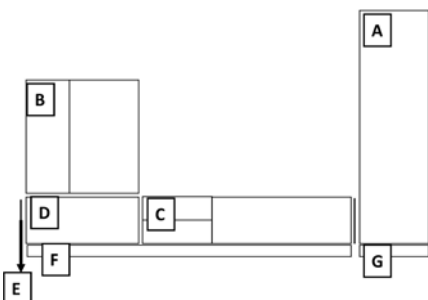
### MEDIDAS

Ancho: 297,5 cm (87,5 + 157,5 + 52,5)

Alto: 183,5 cm

Hueco TV: 157,5 cm

Colores: Tao + Coco



LETRA	PÁG.	REF.	CANT.	ARTÍCULO	ALTO (cm.)	ANCHO (cm.)	FONDO (cm.)	PUNTOS	COLOR
A	99	1848	1	ALTO 1P VIT/LATERAL	175	52,5	35	372	Tao
B	103	1952	1	ALTO 1P BATIENTE + 1P VIT/CENTRO	87,5	87,5	35	350	Tao
C	65	0098	1	BAJO 2 CAJONES + 1P MAD C/V	35	157,5	40	496	Tapa: Tao Interior: Tao Frente: Coco
D	63	0058	1	BAJO 1P ABATIBLE	35	87,5	40	222	Tapa: Tao Interior: Tao Frente: Coco
E	105	2002	2	COSTADO	35	1	40	32	Tao
F	117	5113	1	ZÓCALO	8,5	245	33	59	Tao
G	117	5201	1	ZÓCALO	8,5	52,5	28	33	Tao

**TOTAL PUNTOS: 1564**

### OTRAS OPCIONES DE MEDIDAS (No incluida iluminación)

MEDIDAS	PUNTOS COLOR BASE
315 cm (87,5 + 175 + 52,5)	1591
280 cm (87,5 + 140 + 52,5)	1535

### ILUMINACIÓN OPCIONAL

ARTÍCULO	CANT.	DESCRIPCIÓN	PUNTOS
AC203	2	FOCO	50
AC205	1	TRANSF. 30W CABLE Y 6 SALIDAS	43
AC208	1	SENSOR BAJO TABLERO	30

**TOTAL ILUMINACIÓN: 123**

## 0.7 COMPOSICIONES CATÁLOGO

### COMPOSICIÓN 13



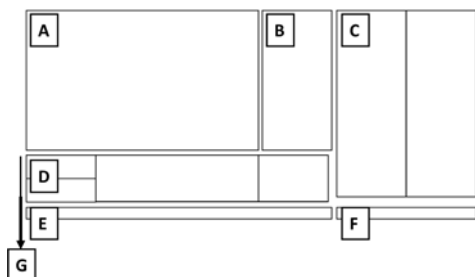
#### MEDIDAS

Ancho: 332,5 cm (227,5 + 105)

Alto: 148,5 cm

Hueco TV: 105x175 cm

Colores: Riva - Boeta



LETRA	PÁG.	REF.	CANT.	ARTÍCULO	ALTO (cm.)	ANCHO (cm.)	FONDO (cm.)	PUNTOS	COLOR
A	108	2630	1	PANEL 19mm	105	175	1,9	115	Boeta
B	96	1760	1	ALTO 1P BATIENTE	105	52,5	35	225	Riva
C	102	1938	1	ALTO 2P VITRINA + 1C INTERIOR	140	105	40	739	Casco: Riva Cajones: Boeta
D	67	0122	1	BAJO 2 CAJONES + 1P MAD C/V + 1P BATIENTE	35	227,5	40	514	Tapa: Riva Interior: Boeta Frente: Boeta+Riva
E	117	5112	1	ZÓCALO	8,5	227,5	33	52	Riva
F	117	5104	1	ZÓCALO	8,5	105	33	38	Riva
G	105	2002	1	COSTADO	35	1	40	16	Riva

**TOTAL PUNTOS: 1699**

#### OTRAS OPCIONES DE MEDIDAS (No incluida iluminación)

MEDIDAS	PUNTOS COLOR BASE
315 cm (210 + 105)	1670
297,5 cm (192,5 + 105)	1621

#### ILUMINACIÓN OPCIONAL

AC	CANT.	DESCRIPCIÓN	PUNTOS
AC202	2	LED INTEGRADO 60	58
AC205	1	TRANSF. 30W CABLE Y 6 SALIDAS	43
AC209	1	TÁCTIL REGULADOR INTENSIDAD	30

**TOTAL ILUMINACIÓN: 131**

### COMPOSICIÓN 14



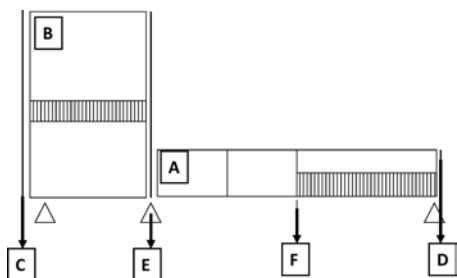
#### MEDIDAS

Ancho: 297,5 cm (87,5 + 210)

Alto: 157,5 cm

Hueco TV: 210 cm

Colores: Tao - Blanco



LETRA	PÁG.	REF.	CANT.	ARTÍCULO	ALTO (cm.)	ANCHO (cm.)	FONDO (cm.)	PUNTOS	COLOR
A	66	0111	1	BAJO 2P BATIENTES + 2 CAJONES	35	210	40	480	Tapa: Tao Interior: Tao Frente: Blanco+Tao
A.1	05		1	INC. POR FRENTE RANURADO	17,5	105	1,9	54	Tao
B	102	1933	1	ALTO 2P VITRINA + 1C INTERIOR	140	87,5	40	730	Casco: Tao Cajón: Tao Trasera: Blanco
B.1	05		1	INC. POR FRENTE RANURADO	17,5	87,5	1,9	44	Tao
C	105	2011	2	COSTADO	140	1	40	74	Tao
D	105	2002	1	COSTADO	35	1	40	16	Tao
E	117	AC151	3	PATA METAL 01	17,5	1	32	150	Grafto
F	117	AC155	1	SOPORTE CENTRAL 05	17,5	1	1	16	Grafto

**TOTAL PUNTOS: 1564**

#### OTRAS OPCIONES DE MEDIDAS (No incluida iluminación)

MEDIDAS	PUNTOS COLOR BASE
280 cm (87,5 + 192,5)	1542
262,5 cm (87,5 + 175)	1523

#### ILUMINACIÓN OPCIONAL

AC	CANT.	DESCRIPCIÓN	PUNTOS
AC202	2	LED INTEGRADO 60	58
AC205	1	TRANSF. 30W CABLE Y 6 SALIDAS	43
AC207	1	MANDO A DISTANCIA	30

**TOTAL ILUMINACIÓN: 131**

INSTRUCCIONES: Los puntos de iluminación NO están incluidos en los precios.  
La medida se calcula de Izquierda a Derecha por MÓDULOS y queda especificada entre paréntesis.  
Recuerde que en los módulos el orden en la medida es: ALTO x ANCHO x FONDO.

## COMPOSICIÓN 15



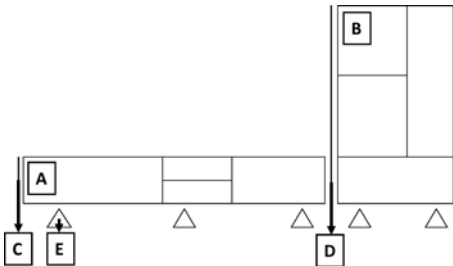
### MEDIDAS

Ancho: 315 cm (227,5 + 87,5)

Alto: 175 cm

Hueco TV: 227,5 cm

Colores: Amazonas - Arena - Grafito



LETRA	PÁG.	REF.	CANT.	ARTÍCULO	ALTO (cm.)	ANCHO (cm.)	FONDO (cm.)	PUNTOS	COLOR
A	67	0125	1	BAJO 1P MAD C/V + 2 CAJONES + 1P ABATIBLE	35	227,5	40	609	Tapa: Amazonas Interior: Amazonas Frente: Arena+Graf.
B	82	0304	1	ALTO 3P + 1 VITRINA	157,5	87,5	40	441	Tapa: Amazonas Interior: Amazonas Frente: Arena+Graf.
C	105	2002	1	COSTADO	35	1	40	16	Amazonas
D	105	2013	2	COSTADO	157,5	1	40	80	Amazonas
E	117	AC151	4	PATA METAL 01	17,5	1	32	200	Grafito

**TOTAL PUNTOS: 1346**

### OTRAS OPCIONES DE MEDIDAS (No incluida iluminación)

MEDIDAS	PUNTOS COLOR BASE
297,5 cm (210 + 87,5)	1334
280 cm (192,5 + 87,5)	1322

### ILUMINACIÓN OPCIONAL

AC203	1	FOCO	25
AC205	1	TRANSF. 30W CABLE Y 6 SALIDAS	43
AC207	1	MANDO A DISTANCIA	30

**TOTAL ILUMINACIÓN: 98**

## COMPOSICIÓN 16



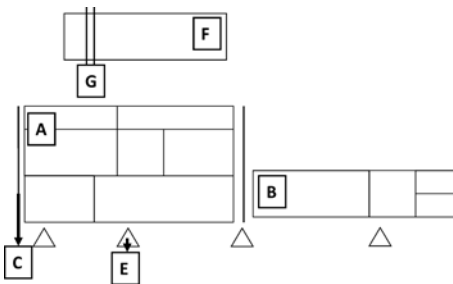
### MEDIDAS

Ancho: 332,5 cm (157,5+ 175)

Alto: 105 cm

Hueco TV: 175 cm

Colores: Kerala - Amazonas



LETRA	PÁG.	REF.	CANT.	ARTÍCULO	ALTO (cm.)	ANCHO (cm.)	FONDO (cm.)	PUNTOS	COLOR
A	80	0289	1	BAJO 2 CAJONES + 4P ABATIBLES + 1 DIÁFANO	87,5	157,5	40	747	Tapa: Kerala Interior: Amazonas Frente: Amaz.+Kerala Diáfano: Kerala
B	66	0112	1	BAJO 1P ABATIBLE + 1 DIÁFANO + 2 CAJONES	35	175	40	498	Tapa: Kerala Interior: Amazonas Frente: Amazonas Diáfano: Kerala
C	105	2007	2	COSTADO	87,5	1	40	52	Amazonas
D	105	2002	1	COSTADO	35	1	40	16	Amazonas
E	117	AC156	5	PATA METACRILATO 06	17,5	1	30	235	Amazonas
F	112	3014	1	ESTANTE DE CARTELA	35	122,5	22	105	Kerala
G	113	AC025	2	SOPORTES METÁLICOS	35	1	24	164	Grafito

**TOTAL PUNTOS: 1817**

### OTRAS OPCIONES DE MEDIDAS (No incluida iluminación)

MEDIDAS	PUNTOS COLOR BASE
315 cm (140 + 175)	1781

### ILUMINACIÓN OPCIONAL

AC202	2	LED INTEGRADO 122,5	71
AC205	1	TRANSF. 30W CABLE Y 6 SALIDAS	43
AC207	1	MANDO A DISTANCIA	30

**TOTAL ILUMINACIÓN: 144**

## 0.7 COMPOSICIONES CATÁLOGO

### COMPOSICIÓN 17



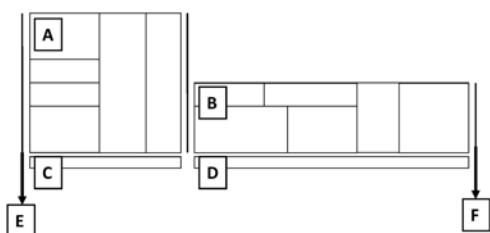
#### MEDIDAS

Ancho: 323,7 cm (113,7 + 210)

Alto: 113,5 cm.

Hueco TV: 210 cm

Colores: Etna - blanco



LETRA	PÁG.	REF.	CANT.	ARTÍCULO	ALTO (cm.)	ANCHO (cm.)	FONDO (cm.)	PUNTOS	COLOR
A	80	0295	1	BAJO 2P ABATIBLES + 2 CAJONES + 1 VIT + 1P BATIEN-TE	105	113,7	40	795	Tapa: Etna Interior: Etna Frente: Blanco
B	72	0185	1	BAJO 2P ABATIBLES + 2 CAJONES + 1P BATIEN-TE + 1 DIÁFANO	52,5	210	40	564	Tapa: Etna Interior: Etna Frente: Blanco Diáfano: Etna
C	117	5105	1	ZÓCALO	8,5	113,7	33	39	Etna
D	117	5111	1	ZÓCALO	8,5	210	33	49	Etna
E	105	2008	2	COSTADO	105	1	40	62	Etna
F	105	2004	1	COSTADO	52,5	1	40	19	Etna

**TOTAL PUNTOS: 1528**

#### OTRAS OPCIONES DE MEDIDAS (No incluida iluminación)

MEDIDAS	PUNTOS COLOR BASE
306,2 cm (113,7 + 192,5)	1509
297,5 cm (105 + 192,5)	1487

#### ILUMINACIÓN OPCIONAL

ARTÍCULO	CANT.	DESCRIPCIÓN	PUNTOS
AC202	1	LED INTEGRADO 105	30
AC203	1	FOCO	25
AC205	1	TRANSF. 30W CABLE Y 6 SALIDAS	43
AC209	1	TÁCTIL REGULADOR INTENSIDAD	30

**TOTAL ILUMINACIÓN: 128**

### COMPOSICIÓN 18

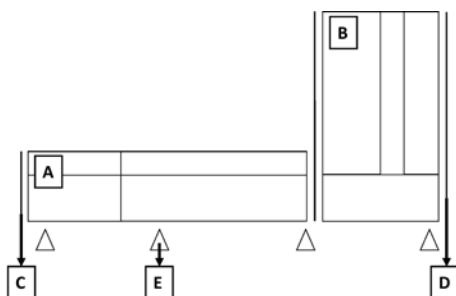


#### MEDIDAS

Ancho: 297,5 cm (210 + 87,5)

Alto: 175 cm

Colores: Riva - Boeta



LETRA	PÁG.	REF.	CANT.	ARTÍCULO	ALTO (cm.)	ANCHO (cm.)	FONDO (cm.)	PUNTOS	COLOR
A	70	0158	1	BAJO 2P ABATIBLES + 2 CAJONES	52,5	210	40	684	Tapa: Riva Interior: Boeta Frente: Boeta+Riva
B	82	0312	1	BAJO 1P ABATIBLE + 1 VITRINA + 1 DIÁFANO + 1P BATIEN-TE	157,5	87,5	40	499	Tapa: Riva Interior: Boeta Frente: Boeta+Riva Diáfano: Riva
C	105	2004	1	COSTADO	52,5	1	40	19	Riva
D	105	2013	2	COSTADO	157,5	1	40	80	Riva
E	117	AC151	4	PATAS METAL 01	17,5	1	32	200	Blanco

**TOTAL PUNTOS: 1482**

#### OTRAS OPCIONES DE MEDIDAS (No incluida iluminación)

MEDIDAS	PUNTOS COLOR BASE
280 cm (192,5 + 87,5)	1446
262,5 cm (175 + 87,5)	1429

#### ILUMINACIÓN OPCIONAL

ARTÍCULO	CANT.	DESCRIPCIÓN	PUNTOS
AC203	1	FOCO	25
AC205	1	TRANSF. 30W CABLE Y 6 SALIDAS	43
AC207	1	MANDO A DISTANCIA	30

**TOTAL ILUMINACIÓN: 98**

INSTRUCCIONES: Los puntos de iluminación NO están incluidos en los precios.  
La medida se calcula de Izquierda a Derecha por MÓDULOS y queda especificada entre paréntesis.  
Recuerde que en los módulos el orden en la medida es: ALTO x ANCHO x FONDO.

## COMPOSICIÓN 19



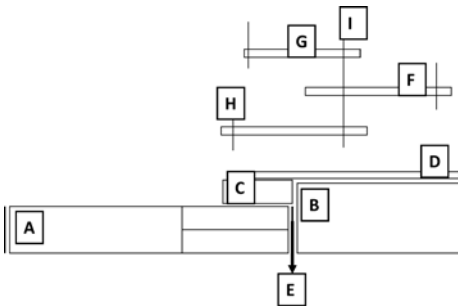
### MEDIDAS

Ancho: 332,5 cm (210 + 122,5)

Alto: 57,5 cm

Hueco TV: 157,5 cm

Colores: Kerala - Tao



LETRA	PÁG.	REF.	CANT.	ARTÍCULO	ALTO (cm.)	ANCHO (cm.)	FONDO (cm.)	PUNTOS	COLOR
A	65	0096	1	BAJO 1P ABATIBLE + 2 CAJONES	35	210	40	499	Tapa: kerala Interior: Tao Frente: Kerala
A.1	04		1	INC. POR COLGAR BAJO				25	
B	108	2614	1	PANEL 19mm	52,5	122,5	1,9	50	Tao
C	108	2601	1	PANEL 19mm	17,5	52,5	1,9	16	Tao
D	113	3077	1	ATAMBORADO CON S/OCULTO	5	175	35	191	Tao
E	105	2002	2	COSTADO	35	1	40	32	Tao
F	112	3033	2	ESTANTE 19mm	1,9	105	22	84	Kerala
G	112	3032	1	ESTANTE 19mm	1,9	87,5	22	38	Kerala
H	113	AC025	3	SOPORTE METÁLICO	35	2	24	246	Grafito
I	113	AC027	1	SOPORTE METÁLICO	87,5	2	30	95	Grafito

**TOTAL PUNTOS: 1276**

### OTRAS OPCIONES DE MEDIDAS (No incluida iluminación)

MEDIDAS	PUNTOS COLOR BASE
315 cm (192,5 + 122,5)	1252
297,5 cm (192,5 + 105)	1222

### ILUMINACIÓN OPCIONAL

REF.	CANT.	DESCRIPCIÓN	PUNTOS
AC202	1	LED INTEGRADO 175	51
AC205	1	TRANSF. 30W CABLE Y 6 SALIDAS	43
AC208	1	SENSOR BAJO TABLERO	30

**TOTAL ILUMINACIÓN: 124**

## COMPOSICIÓN 20



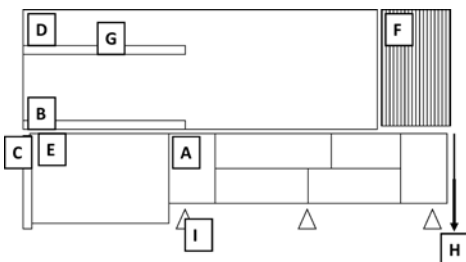
### MEDIDAS

Ancho: 315 cm (105 + 210)

Alto: 157,5 cm

Hueco TV: 192,5 cm

Colores: Boeta + Cuarzita + Grafito



LETRA	PÁG.	REF.	CANT.	ARTÍCULO	ALTO (cm.)	ANCHO (cm.)	FONDO (cm.)	PUNTOS	COLOR
A	71	0181	1	BAJO 2P BATIENTES + 2 CAJONES + 1P ABATIBLE + 1 DIÁFANO	52,5	210	40	696	Tapa: Boeta Interior: Boeta Frente: Cuarz.+Graf. Diáfano: Boeta
B	113	3074	1	ATAMBORADO CON S/OCULTO	5	122,5	32,5	152	Grafito
C	114	3200	1	COLUMNA VERTICAL	70	5	32,5	89	Grafito
D	108	2626	1	PANEL 19mm	87,5	227,5	1,9	116	Boeta
E	108	2619	1	PANEL 19mm	70	105	1,9	62	Boeta
F	111	2927	1	PANEL RANURADO	87,5	87,5	1,9	221	Boeta
G	113	3054	1	ATAMBORADO CON S/OCULTO	5	122,5	22	148	Grafito
H	105	2004	2	COSTADO	52,5	1	40	38	Boeta
I	117	AC151	3	PATA METAL 01	17,5	1	32	150	Grafito

**TOTAL PUNTOS: 1672**

### OTRAS OPCIONES DE MEDIDAS (No incluida iluminación)

MEDIDAS	PUNTOS COLOR BASE
297,5 cm (105 + 192,5)	1563
280 cm (87,5 + 192,5)	1518

## 0.7 COMPOSICIONES CATÁLOGO

### COMPOSICIÓN 21



#### MEDIDAS

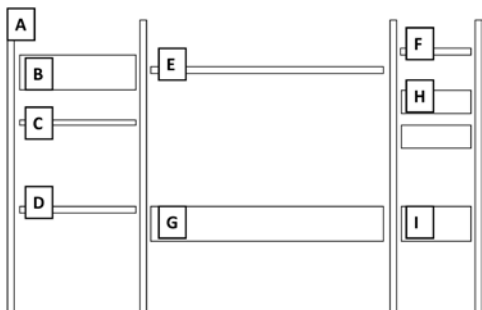
Ancho: 321 cm

(1,5 + 87,5 + 1,5 + 175 + 1,5 + 52,5 + 1,5)

Alto: 220 cm

Hueco TV: 105 x 175 cm

Colores: Amazonas



LETRA	PÁG.	REF.	CANT.	ARTÍCULO	ALTO (cm.)	ANCHO (cm.)	FONDO (cm.)	PUNTOS	COLOR
A	115	AC035	4	PIES METÁLICOS	220	1,5	20	452	Grafito
A	115	AC036	9	JUEGO SOPORTES METÁLICOS				243	Grafito
B	91	1697	1	ALTO 1P ELEVABLE	35	87,5	35	203	Amazonas
C	106	2223	1	TAPA 19mm	1,9	87,5	35	41	Amazonas
D	106	2323	1	TAPA 50mm	5	87,5	35	101	Amazonas
E	106	2328	1	TAPA 50mm	5	175	35	154	Amazonas
F	106	2321	1	TAPA 50mm	5	52,5	35	83	Amazonas
G	88	1656	1	ALTO 1P ABATIBLE	26,2	175	35	279	Amazonas
H	88	1648	1	ALTO 1P ABATIBLE	26,2	52,5	35	151	Amazonas
I	112	3020	2	ESTANTE CARTELA CON COSTADOS	17,5	52,5	35	124	Amazonas

**TOTAL PUNTOS: 1831**

#### OTRAS OPCIONES DE MEDIDAS (No incluida iluminación)

MEDIDAS	PUNTOS COLOR BASE
303,5 cm (1,5+87,5+1,5+175,5+1,5+52,5+1,5)	1805
286 cm (1,5 + 70 + 1,5 + 157,5 + 1,5 + 52,5 + 1,5)	1771

### COMPOSICIÓN 22



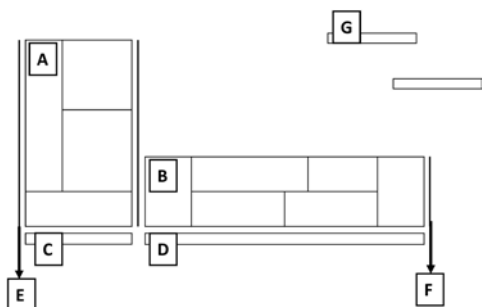
#### MEDIDAS

Ancho: 297,5 cm (87,5 + 210)

Alto: 157,2 cm.

Hueco TV: 210 cm

Colores: Etna - Roma



LETRA	PÁG.	REF.	CANT.	ARTÍCULO	ALTO (cm.)	ANCHO (cm.)	FONDO (cm.)	PUNTOS	COLOR
A	82	0303	1	BAJO 3P + 1 VITRINA	148,7	87,5	40	431	Tapa: Roma Interior: Etna Frente: Etna+Roma
B	71	0181	1	BAJO 2P BATIENTES + 2 CAJONES + 1P ABATIBLE + 1 DIÁFANO	52,5	210	40	696	Tapa: Roma Interior: Etna Frente: Etna+Roma Diáfano: Etna
C	117	5103	1	ZÓCALO	8,5	87,5	33	36	Etna
D	117	5111	1	ZÓCALO	8,5	210	33	49	Etna
E	105	2012	2	COSTADO	148,7	1	40	78	Etna
F	105	2004	1	COSTADO	52,5	1	40	19	Etna
G	112	3002	2	ESTANTE METÁLICO	9	87,5	30	254	Etna Est. Grafito

**TOTAL PUNTOS: 1563**

#### OTRAS OPCIONES DE MEDIDAS (No incluida iluminación)

MEDIDAS	PUNTOS COLOR BASE
280 cm (87,5 + 192,5)	1530
262,5 cm (87,5 + 175)	1499

#### ILUMINACIÓN OPCIONAL

ARTÍCULO	CANT.	DESCRIPCIÓN	PUNTOS
AC203	1	FOCO	25
AC205	1	TRANSF. 30W CABLE Y 6 SALIDAS	43
AC207	1	MANDO A DISTANCIA	30

**TOTAL ILUMINACIÓN: 98**

INSTRUCCIONES: Los puntos de iluminación NO están incluidos en los precios.  
La medida se calcula de Izquierda a Derecha por MÓDULOS y queda especificada entre paréntesis.  
Recuerde que en los módulos el orden en la medida es: ALTO x ANCHO x FONDO.

## COMPOSICIÓN 23



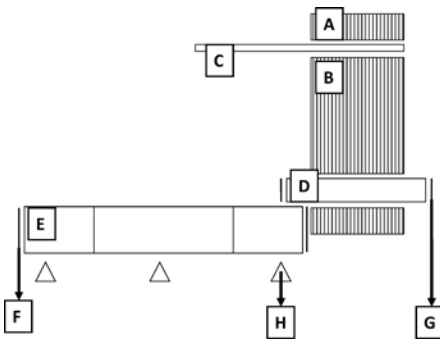
### MEDIDAS

Ancho: 297,5 cm (210 + 87,5)

Alto: 188,7 cm

Hueco TV: 105 x 192,5 cm aprox.

Colores: Amazonas - Boeta



LETRA	PÁG.	REF.	CANT.	ARTÍCULO	ALTO (cm.)	ANCHO (cm.)	FONDO (cm.)	PUNTOS	COLOR
A	109	2706	2	PANEL PALILLERIA 1,9	26,2	70	3,8	106	Amazonas
B	109	2727	1	PANEL PALILLERIA 1,9	87,5	70	3,8	131	Amazonas
C	113	3056	1	ATAMBORADO C/SOP. OCULTO	5	157,5	22	165	Boeta
D	60	0005	1	BAJO 1 CAJÓN	17,5	105	40	225	Tapa: Amazonas Interior: Amazonas Frente: Amazonas
D.1	04		1	INC. POR COLGAR BAJO				11	
E	67	0118	1	BAJO 2P BATIENTES + P MAD C/V	35	210	40	461	Tapa: Boeta Interior: Boeta Frente: Boeta
F	105	2002	2	COSTADO	35	1	40	32	Boeta
G	105	2000	2	COSTADO	17,5	1	40	26	Amazonas
H	117	AC151	3	PATAS METAL 01	17,5	1	30	150	Grafito

**TOTAL PUNTOS: 1307**

### OTRAS OPCIONES DE MEDIDAS (No incluida iluminación)

MEDIDAS	PUNTOS COLOR BASE
280 cm (192,5 + 87,5)	1285
262,5 cm (192,5 + 70)	1261

### ILUMINACIÓN OPCIONAL

REF.	CANT.	DESCRIPCIÓN	PUNTOS
AC201	2	LED INTEGRADO 60	58
AC202	1	LED INTEGRADO 210	61
AC205	1	TRANSF. 30W CABLE Y 6 SALIDAS	43
AC208	1	SENSOR BAJO TABLERO	30

**TOTAL ILUMINACIÓN: 192**

## COMPOSICIÓN 24



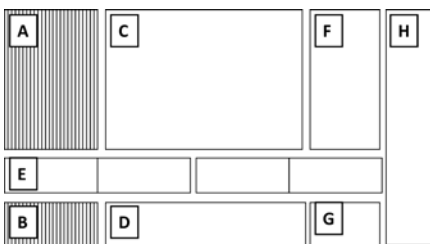
### MEDIDAS

Ancho: 315 cm (140 + 140 + 35)

Alto: 166,2 cm

Hueco TV: 105 x 227,5 cm

Colores: Arena - Tao - Grafito



LETRA	PÁG.	REF.	CANT.	ARTÍCULO	ALTO (cm.)	ANCHO (cm.)	FONDO (cm.)	PUNTOS	COLOR
A	110	2833	1	PANEL CON PALILLERIA 6,7	105	70	3,8	157	Fondo: Arena Palillos: Tao
B	110	2811	1	PANEL CON PALILLERIA 6,7	35	70	3,8	64	Fondo: Arena Palillos: Tao
C	108	2630	1	PANEL 19mm	105	157,5	1,9	115	Arena
D	108	2611	1	PANEL 19mm	35	157,5	1,9	45	Arena
E	88	1454	2	ALTO 2P ABATIBLES	26,2	140	40	520	Grafito
F	96	1760	1	ALTO 1P BATIENTE	105	52,5	35	225	Arena
G	96	1754	1	ALTO 1P BATIENTE	35	52,5	35	146	Arena
H	94	1736	1	ALTO 1P BATIENTE	166,2	35	35	226	Tao

**TOTAL PUNTOS: 1498**

### OTRAS OPCIONES DE MEDIDAS (No incluida iluminación)

MEDIDAS	PUNTOS COLOR BASE
280 cm (122,5 + 122,5 + 35)	1406
245 cm (105 + 105 + 35)	1307

### ILUMINACIÓN OPCIONAL

REF.	CANT.	DESCRIPCIÓN	PUNTOS
AC201	1	LED INTEGRADO 35	29
AC202	1	LED INTEGRADO 105	30
AC205	1	TRANSF. 30W CABLE Y 6 SALIDAS	43
AC209	1	TÁCTIL REGULADOR INTENSIDAD	30

**TOTAL ILUMINACIÓN: 132**

## 0.7 COMPOSICIONES CATÁLOGO

### COMPOSICIÓN 25



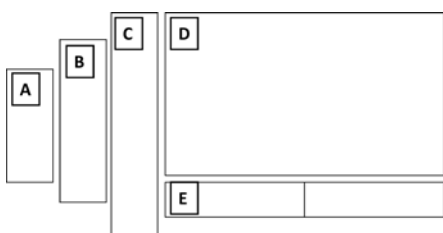
#### MEDIDAS

Ancho: 315 cm (35 + 35 + 35 + 210)

Alto: 157,5 cm

Hueco TV: 122,5 x 210 cm

Colores: Amazonas - Blanco - Ágata



LETRA	PÁG.	REF.	CANT.	ARTÍCULO	ALTO (cm.)	ANCHO (cm.)	FONDO (cm.)	PUNTOS	COLOR
A	94	1729	1	ALTO 1P BATIENTE	87,5	35	35	161	Blanco
B	94	1731	1	ALTO 1 DIÁFANO est.cristal	122,5	35	35	142	Amazonas
C	94	1735	1	ALTO 1P BATIENTE	157,5	35	35	219	Ágata
D	108	2636	1	PANEL 19mm	122,5	210	1,9	157	Amazonas
E	88	1657	1	ALTO 2P ABATIBLE	26,2	210	35	293	Blanco

**TOTAL PUNTOS: 972**

#### OTRAS OPCIONES DE MEDIDAS (No incluida iluminación)

MEDIDAS	PUNTOS COLOR BASE
280 cm (35 + 35 + 35 + 175)	932

#### ILUMINACIÓN OPCIONAL

ARTÍCULO	CANT.	DESCRIPCIÓN	PUNTOS
AC203	1	FOCO	25
AC205	1	TRANSF. 30W CABLE Y 6 SALIDAS	43
AC207	1	MANDO A DISTANCIA	30

**TOTAL ILUMINACIÓN: 98**

### COMPOSICIÓN 26



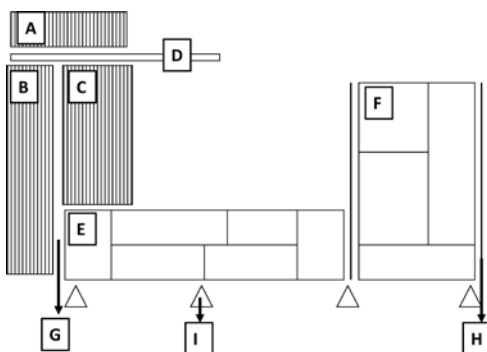
#### MEDIDAS

Ancho: 332,5 cm (35 + 210 + 87,5)

Alto: 206,2 cm

Hueco TV: 105 x 210 cm

Colores: Amazonas - Boeta - Grafito



LETRA	PÁG.	REF.	CANT.	ARTÍCULO	ALTO (cm.)	ANCHO (cm.)	FONDO (cm.)	PUNTOS	COLOR
A	109	2707	1	PANEL CON PALILLERIA 1,9	26,2	87,5	3,8	75	Amazonas
B	109	2749	1	PANEL CON PALILLERIA 1,9	157,5	35	3,8	197	Amazonas
C	109	2733	1	PANEL CON PALILLERIA 1,9	105	52,5	3,8	157	Amazonas
D	113	3056	1	ATAMBORADO C/SOP. OCULTO	5	157,5	22	165	Boeta
E	71	0181	1	BAJO 2P BATIENTES + 2 CAJONES + 1P ABATIBLE + 1 DIÁFANO	52,5	210	40	696	Tapa: Amazonas Interior: Amazonas Frente: Ama.+Graf. Diáfano: Boeta
F	82	0303	1	BAJO 3P + 1 VITRINA	148,7	87,5	40	431	Tapa: Amazonas Interior: Boeta Frente: Amaz.+Boeta
G	105	2004	1	COSTADO	52,5	1	40	19	Amazonas
H	105	2012	2	COSTADO	148,7	1	40	78	Amazonas
I	117	AC151	4	PATA METAL 01	17,5	1	32	200	Grafito

**TOTAL PUNTOS: 2018**

#### OTRAS OPCIONES DE MEDIDAS (No incluida iluminación)

MEDIDAS	PUNTOS COLOR BASE
315 cm (35 + 192,5 + 87,5)	1988
297,5 cm (35 + 175 + 87,5)	1956

#### ILUMINACIÓN OPCIONAL

ARTÍCULO	CANT.	DESCRIPCIÓN	PUNTOS
AC203	1	FOCO	25
AC205	1	TRANSF. 30W CABLE Y 6 SALIDAS	43
AC207	1	MANDO A DISTANCIA	30

**TOTAL ILUMINACIÓN: 98**

INSTRUCCIONES: Los puntos de iluminación NO están incluidos en los precios.  
La medida se calcula de Izquierda a Derecha por MÓDULOS y queda especificada entre paréntesis.  
Recuerde que en los módulos el orden en la medida es: ALTO x ANCHO x FONDO.

## COMPOSICIÓN 27



### MEDIDAS

Ancho: 297,5 cm (87,5 + 210)

Alto: 232,5 cm

Hueco TV: 157,5 x 210 cm

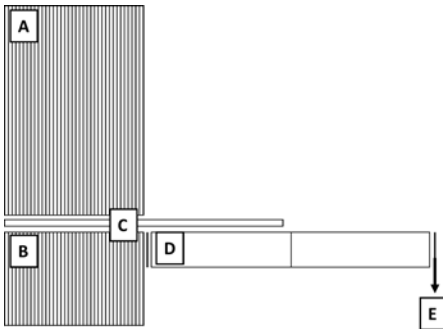
Colores: Riva - Coco

LETRA	PÁG.	REF.	CANT.	ARTÍCULO	ALTO (cm.)	ANCHO (cm.)	FONDO (cm.)	PUNTOS	COLOR
A	111	2943	1	PANEL RANURADO	157,5	87,5	1,9	335	Riva
B	111	2922	1	PANEL RANURADO	70	87,5	1,9	166	Riva
C	113	3058	1	ATAM. C/ SOP. OCULTO	5	192,5	22	200	Riva
D	62	1045	1	BAJO 2P ABATIBLE	26,2	210	35	319	Tapa: Coco Interior: Riva Frente: Coco
D.1	04		1	INC. POR COLGAR BAJO				16	
E	105	2051	2	COSTADO	26,2	1	35	28	Coco

**TOTAL PUNTOS: 1064**

### OTRAS OPCIONES DE MEDIDAS (No incluida iluminación)

MEDIDAS	PUNTOS COLOR BASE
262,5 cm (87,5 + 175)	1029
245 cm (70 + 175)	846



## COMPOSICIÓN 28



### MEDIDAS

Ancho: 210 cm

Alto: 70 cm

Hueco TV: 210 cm ancho

Colores: Cuarzita - Boeta

LETRA	PÁG.	REF.	CANT.	ARTÍCULO	ALTO (cm.)	ANCHO (cm.)	FONDO (cm.)	PUNTOS	COLOR
A	105	2004	2	COSTADO	52,5	1	40	38	Boeta
B	71	0167	1	BAJO 2P BATIENDES + 2P ABATIBLES + 2 CAJONES	52,5	210	40	687	Tapa: Cuarzita Interior: Boeta Frente: Cuarz.+Boeta
C	117	AC151	3	PATA METAL 01	17,5	1	32	150	Blanco
D	112	3001	2	ESTANTE METÁLICO	9	70	22	246	Cuarzita Est. Blanco

**TOTAL PUNTOS: 1121**

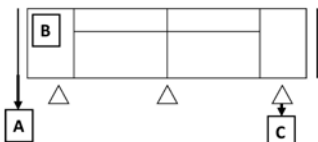
### OTRAS OPCIONES DE MEDIDAS (No incluida iluminación)

MEDIDAS	PUNTOS COLOR BASE
192,5 cm	1091
175 cm	1064

### ILUMINACIÓN OPCIONAL

REF.	CANT.	DESCRIPCIÓN	PUNTOS
AC201	1	LED INTEGRADO 210	61
AC205	1	TRANSF. 30W CABLE Y 6 SALIDAS	43
AC208	1	SENSOR BAJO TABLERO	30

**TOTAL ILUMINACIÓN: 134**

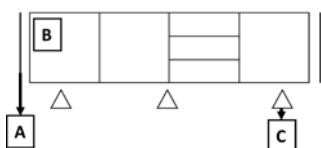


## 0.7 COMPOSICIONES CATÁLOGO

### COMPOSICIÓN 29



**MEDIDAS**  
**Ancho: 210 cm**  
**Alto: 70 cm**  
**Hueco TV: 210 cm**  
**Colores: Riva - Arena**



LETRA	PÁG.	REF.	CANT.	ARTÍCULO	ALTO (cm.)	ANCHO (cm.)	FONDO (cm.)	PUNTOS	COLOR
A	105	2004	2	COSTADO	52,5	1	40	38	Riva
B	71	0175	1	BAJO 2P VITRINA +3 CAJONES + 1P BATIENTE	52,5	210	40	795	Tapa: Arena Interior: Arena Frente: Riva
C	117	AC156	3	PATA METACRILATO 06	17,5	1	30	141	

**TOTAL PUNTOS: 974**

OTRAS OPCIONES DE MEDIDAS (No incluida iluminación)

MEDIDAS	PUNTOS COLOR BASE
192,5 cm	949
175 cm	932

ILUMINACIÓN OPCIONAL

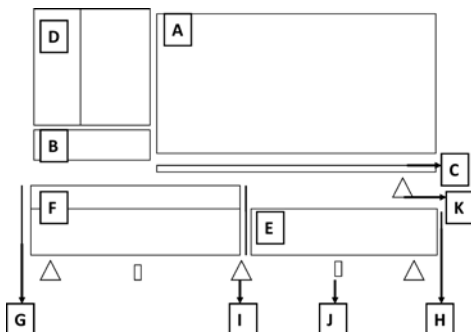
AC203	1	FOCO	25
AC205	1	TRANSF. 30W CABLE Y 6 SALIDAS	43
AC207	1	MANDO A DISTANCIA	30

**TOTAL ILUMINACIÓN: 98**

### COMPOSICIÓN 30



**MEDIDAS**  
**Ancho: 297,5 cm (157,5 + 140)**  
**Alto: 180 cm**  
**Hueco TV: 210 cm**  
**Colores: Amazonas - Etna**



LETRA	PÁG.	REF.	CANT.	ARTÍCULO	ALTO (cm.)	ANCHO (cm.)	FONDO (cm.)	PUNTOS	COLOR
A	108	2531	1	PANEL PASACABLES	105	210	3,8	177	Etna
B	108	2505	1	PANEL PASACABLES	22,5	87,5	3,8	27	Etna
C	106	2350	1	TAPA 50mm	5	210	32,5	169	Amazonas
D	103	1958	1	ALTO 1 VITRINA + 1P BATIENTE	87,5	87,5	35	395	Casco: Etna Frente: Amazonas
E	63	0061	1	BAJO 1P ABATIBLE	35	140	40	289	Tapa: Etna Interior: Amazonas Frente: Amazonas
F	70	0161	1	BAJO 2P ABATIBLES + 2 CAJONES	52,5	157,5	40	497	Tapa: Etna Interior: Amazonas Frente: Amaz.+Etna
G	105	2004	2	COSTADO	52,5	1	40	38	Amazonas
H	105	2002	1	COSTADO	35	1	40	16	Amazonas
I	117	AC151	3	PATA METAL 01	17,5	1	30	150	Grafito
J	117	AC155	2	PATA METAL 05	17,5	1	1	32	Grafito
K	117	AC156	1	PATA METACRILATO 06	17,5	1	30	47	Grafito

**TOTAL PUNTOS: 1837**

OTRAS OPCIONES DE MEDIDAS (No incluida iluminación)

MEDIDAS	PUNTOS COLOR BASE
280 cm (140 + 140)	1763
262,5 cm (122,5 + 140)	1731

ILUMINACIÓN OPCIONAL

AC203	1	FOCO	25
AC205	1	TRANSF. 30W CABLE Y 6 SALIDAS	43
AC208	1	INTERRUPTOR INALÁMBRICO	30

**TOTAL ILUMINACIÓN: 98**

INSTRUCCIONES: Los puntos de iluminación NO están incluidos en los precios.  
La medida se calcula de Izquierda a Derecha por MÓDULOS y queda especificada entre paréntesis.  
Recuerde que en los módulos el orden en la medida es: ALTO x ANCHO x FONDO.

## COMPOSICIÓN 31



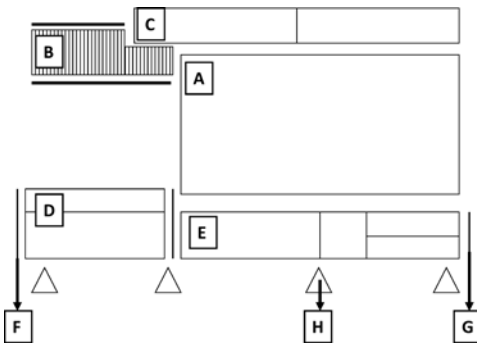
### MEDIDAS

Ancho: 315 cm (105 + 210)

Alto: 183,7 cm

Hueco TV: 210 cm

Colores: Tao - Ágata - Arena



LETRA	PÁG.	REF.	CANT.	ARTÍCULO	ALTO (cm.)	ANCHO (cm.)	FONDO (cm.)	PUNTOS	COLOR
A	108	2531	1	PANEL PASACABLES	105	210	3,8	177	Arena
B	112	3006	1	ESTANTE	43,7	105	22	423	Tao R
C	89	1664	2	ALTO 1P ELEVABLE	26,2	122,5	35	448	Ágata
D	70	0149	1	BAJO 1P ABATIBLE + 1 CAJÓN	52,5	105	40	361	Tapa: Tao Interior: Ágata Frente: Tao+Ágata
E	66	0114	1	BAJO 1P ABATIBLE + 1 DIÁFANO + 2 CAJONES	35	210	40	547	Tapa: Tao Interior: Ágata Frente: Tao Diáfano: Ágata
F	105	2004	2	COSTADO	52,5	1	40	38	Tao
G	105	2002	1	COSTADO	35	1	40	16	Tao
H	117	AC151	4	PATAS METAL 01	17,5	1	32	200	Grafito

**TOTAL PUNTOS: 2210**

### OTRAS OPCIONES DE MEDIDAS (No incluida iluminación)

MEDIDAS	PUNTOS COLOR BASE
297,5 cm (105 + 192,5)	2137
280 cm (105 + 175)	2097

### ILUMINACIÓN OPCIONAL

AC201	1	LED INTEGRADO 70	29
AC202	1	LED INTEGRADO 105	30
AC205	1	TRANSF. 30W CABLE Y 6 SALIDAS	43
AC207	1	MANDO A DISTANCIA	30

**TOTAL ILUMINACIÓN: 132**

## COMPOSICIÓN 32



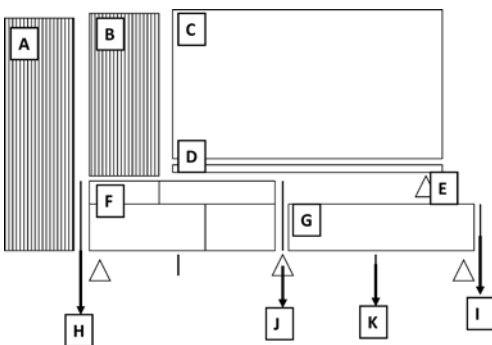
### MEDIDAS

Ancho: 332,5 cm (52,5 + 140 + 140)

Alto: 192,5 cm

Hueco TV: 210 cm

Colores: Blanco - Riva



LETRA	PÁG.	REF.	CANT.	ARTÍCULO	ALTO (cm.)	ANCHO (cm.)	FONDO (cm.)	PUNTOS	COLOR
A	109	2754	1	PANEL CON PALILLERIA 1,9	175	52,5	3,8	258	Trasera: Blanca Palillos: Riva
B	109	2739	1	PANEL CON PALILLERIA 1,9	122,5	52,5	3,8	180	Trasera: Blanca Palillos: Riva
C	108	2636	1	PANEL 19mm	117,5	210	1,9	157	Blanco
D	106	2350	1	TAPA 50mm	5	210	32,5	169	Riva
E	117	AC156	1	PATA METACRILATO 06	17,5	1	30	47	
F	70	0160	1	BAJO 2P ABATIBLES + 2 CAJONES	52,5	140	40	466	Tapa: Blanco Interior: Riva Frente: Blanco+Riva
G	63	0061	1	BAJO 1P ABATIBLE	35	140	40	289	Tapa: Blanco Interior: Riva Frente: Riva
H	105	2004	2	COSTADO	52,5	1	40	38	Riva
I	105	2002	1	COSTADO	35	1	40	16	Riva
J	117	AC151	3	PATA METAL 01	17,5	1	32	150	Blanco
K	117	AC155	2	PATA METAL 05	17,5	1	32	32	Blanco

**TOTAL PUNTOS: 1802**

### OTRAS OPCIONES DE MEDIDAS (No incluida iluminación)

MEDIDAS	PUNTOS COLOR BASE
315 cm (52,5 + 140 + 122,5)	1743
280 cm (35 + 122,5 + 122,5)	1621

## 0.7 COMPOSICIONES CATÁLOGO

### COMPOSICIÓN 33



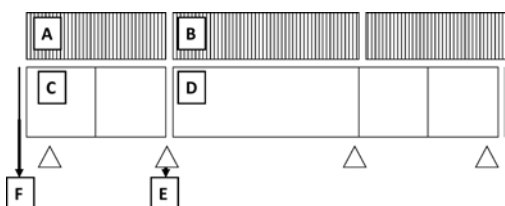
#### MEDIDAS

Ancho: 350 cm (105 + 245)

Alto: 122,5 cm

Hueco TV: 350 cm

Colores: Roma - Tao



LETRA	PÁG.	REF.	CANT.	ARTÍCULO	ALTO (cm.)	ANCHO (cm.)	FONDO (cm.)	PUNTOS	COLOR
A	109	2717	2	PANEL PALILLERIA 1,9	52,5	105	3,8	236	Trasera: Roma Palillos: Tao
B	109	2718	1	PANEL PALILLERIA 1,9	52,5	140	3,8	161	Trasera: Roma Palillos: Tao
C	69	0141	1	BAJO 2P BATIENTES	52,5	105	40	275	Tapa: Roma Interior: Tao Frente: Tao
D	74	0215	1	BAJO 2P BATIENTES + CHIMENEA GEO 50	52,5	245	40	475	Tapa: Roma Interior: Tao Frente: Tao
E	117	AC151	5	PATAS METAL 01	17,5	1	32	250	Grafito
F	105	2004	2	COSTADO	52,5	1	40	38	Tao

**TOTAL PUNTOS: 1435**

#### OTRAS OPCIONES DE MEDIDAS (No incluida iluminación)

MEDIDAS	PUNTOS COLOR BASE
280 cm (70 + 210)	1279
245 cm	1035

#### ILUMINACIÓN OPCIONAL

AC201	2	LED INTEGRADO 105	61
AC202	1	LED INTEGRADO 140	41
AC205	1	TRANSF. 30W CABLE Y 6 SALIDAS	43
AC207	1	MANDO A DISTANCIA	30

**TOTAL ILUMINACIÓN: 175**

### COMPOSICIÓN 34



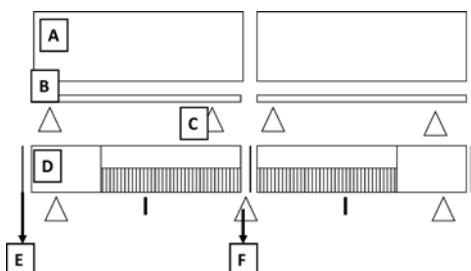
#### MEDIDAS

Ancho: 315 cm (157,5 + 157,5)

Alto: 127,5 cm

Hueco TV: 315 cm

Colores: Etna + Tao + kerala



LETRA	PÁG.	REF.	CANT.	ARTÍCULO	ALTO (cm.)	ANCHO (cm.)	FONDO (cm.)	PUNTOS	COLOR
A	108	2615	2	PANEL 19mm	52,5	157,5	1,9	128	Kerala
B	106	2327	2	TAPA 50mm	5	157,5	35	282	Kerala
C	117	AC156	4	PATA METACRILATO 06	17,5	1	30	188	
D	65	0086	2	BAJO 1P BATIENTE + 2 CAJONES	35	157,5	40	930	Tapa: Tao Interior: Etna Frente: Etna+Tao R
D.1	05		2	INC. POR FRENTE RANURADO	17,5	105	1,9	108	Tao
E	105	2002	2	COSTADO	35	1	40	32	Tao
F	117	AC156	5	PATA METACRILATO 06	17,5	1	30	235	

**TOTAL PUNTOS: 1903**

#### OTRAS OPCIONES DE MEDIDAS (No incluida iluminación)

MEDIDAS	PUNTOS COLOR BASE
280 cm (140 + 140)	1739
245 cm (122,5 + 122,5)	1669

INSTRUCCIONES: Los puntos de iluminación NO están incluidos en los precios.  
La medida se calcula de Izquierda a Derecha por MÓDULOS y queda especificada entre paréntesis.  
Recuerde que en los módulos el orden en la medida es: ALTO x ANCHO x FONDO.

## COMPOSICIÓN 35



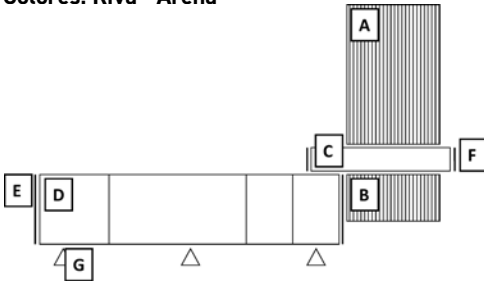
### MEDIDAS

Ancho: 315 cm (227,5 + 87,5)

Alto: 192,5 cm

Hueco TV: 210 cm

Colores: Riva - Arena



LETRA	PÁG.	REF.	CANT.	ARTÍCULO	ALTO (cm.)	ANCHO (cm.)	FONDO (cm.)	PUNTOS	COLOR
A	110	2833	1	PANEL CON PALILLERIA 6,7	105	70	3,8	157	Riva
B	110	2811	1	PANEL CON PALILLERIA 6,7	35	70	3,8	64	Riva
C	60	0005	1	BAJO 1 CAJÓN	17,5	105	40	225	Riva
C.1	04		1	INC. POR COLGAR BAJO				11	
D	74	0217	1	BAJO 1P BATIENTE + CHIMENEA GEO 34 + 2P BATIENTES	52,5	227,5	40	490	Tapa: Arena Interior: Riva Frente: Arena
E	105	2004	2	COSTADOS	52,5	1	40	38	Arena
F	105	2000	2	COSTADOS	17,5	1	40	26	Riva
G	117	AC156	3	PATA METACRILATO 06	17,5	1	30	141	

**TOTAL PUNTOS: 1152**

### OTRAS OPCIONES DE MEDIDAS (No incluida iluminación)

MEDIDAS	PUNTOS COLOR BASE
297,5 cm (210 + 87,5)	1135
262,5 cm (175 + 87,5)	1081

## COMPOSICIÓN 36



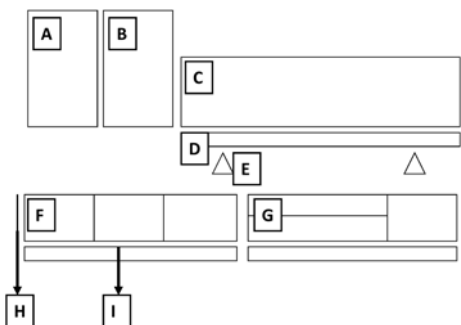
### MEDIDAS

Ancho: 315 cm (157,5 + 157,5)

Alto: 148,5 cm

Hueco TV: 210 cm

Colores: Amazonas + Boeta



LETRA	PÁG.	REF.	CANT.	ARTÍCULO	ALTO (cm.)	ANCHO (cm.)	FONDO (cm.)	PUNTOS	COLOR
A	96	1759	1	ALTO 1P BATIENTE	87,5	52,5	35	204	Amazonas
B	100	1872	1	ALTO 1P VITRINA	87,5	52,5	35	268	Amazonas
C	108	2516	1	PANEL PASACABLES	52,5	210	3,8	88	Boeta
D	106	2330	1	TAPA 50mm	5	210	35	171	Boeta
E	117	AC156	2	PATAS METACRILATO 06	17,5	1	30	94	
F	63	0053	1	BAJO 3P BATIENTES	35	157,5	40	328	Tapa: Amazonas Interior: Amazonas Frente: Boeta
G	65	0086	1	BAJO 2 CAJONES + 1P BATIENTE	35	157,5	40	465	Tapa: Amazonas Interior: Amazonas Frente: Boeta+Amaz.
H	105	2002	2	COSTADO	35	1	40	32	Amazonas
I	117	5108	2	ZÓCALO	8,5	157,5	33	86	Amazonas

**TOTAL PUNTOS: 1736**

### OTRAS OPCIONES DE MEDIDAS (No incluida iluminación)

MEDIDAS	PUNTOS COLOR BASE
297,5 cm (157,5 + 140)	1671
280 cm (157,5 + 122,5)	1646

### ILUMINACIÓN OPCIONAL

REF.	CANT.	DESCRIPCIÓN	PUNTOS
AC201	1	LED INTEGRADO 87,5	29
AC202	1	LED INTEGRADO 210	61
AC205	1	TRANSF. 30W CABLE Y 6 SALIDAS	43
AC207	1	MANDO A DISTANCIA	30

**TOTAL ILUMINACIÓN: 163**

## 0.7 COMPOSICIONES CATÁLOGO

### COMPOSICIÓN 37



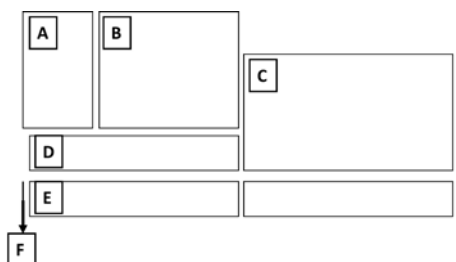
#### MEDIDAS

Ancho: 315 cm (157,5 + 157,5)

Alto: 139,9 cm

Hueco TV: 87,5 x 157,5 cm

Colores: Boeta - Amazonas - Grafito



LETRA	PÁG.	REF.	CANT.	ARTÍCULO	ALTO (cm.)	ANCHO (cm.)	FONDO (cm.)	PUNTOS	COLOR
A	96	1759	1	ALTO 1P BATIENTE	87,5	52,5	35	204	Boeta
B	101	1925	1	ALTO 2P VITRINA	87,5	105	35	497	Grafito
C	108	2525	1	PANEL PASACABLES	87,5	157,5	3,8	120	Amazonas
D	108	2507	1	PANEL PASACABLES	26,2	157,5	3,8	43	Amazonas
E	62	1038	2	BAJO 1P ABATIBLE	26,2	157,5	35	568	Tapa: Boeta Interior: Boeta Frente: Boeta
E.1	04		2	INC. POR COLGAR BAJO				28	
F	105	2051	2	COSTADO	26,2	1	35	28	Boeta

**TOTAL PUNTOS: 1488**

#### OTRAS OPCIONES DE MEDIDAS (No incluida iluminación)

MEDIDAS	PUNTOS COLOR BASE
297,5 cm (157,5 + 140)	1444
280 cm (140 + 140)	1399

#### ILUMINACIÓN OPCIONAL

ARTÍCULO	CANT.	DESCRIPCIÓN	PUNTOS
AC201	1	LED INTEGRADO 87,5	29
AC202	3	LED INTEGRADO 157,5	137
AC205	1	TRANSF. 30W CABLE Y 6 SALIDAS	43
AC207	1	MANDO A DISTANCIA	30

**TOTAL ILUMINACIÓN: 239**

### COMPOSICIÓN 38



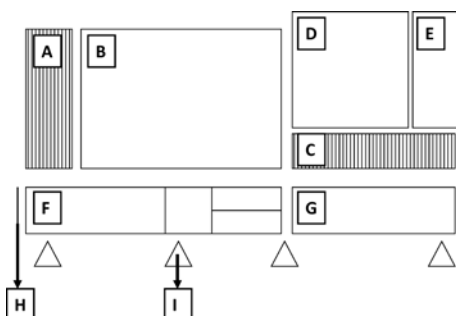
#### MEDIDAS

Ancho: 315 cm (192,5 + 122,5)

Alto: 166,2 cm

Hueco TV: 192,5 cm

Colores: Boeta - Amazonas



LETRA	PÁG.	REF.	CANT.	ARTÍCULO	ALTO (cm.)	ANCHO (cm.)	FONDO (cm.)	PUNTOS	COLOR
A	111	2930	1	PANEL RANURADO	105	35	1,9	129	Boeta
B	108	2630	1	PANEL 19mm	105	157,5	1,9	115	Boeta
C	111	2908	1	PANEL RANURADO	26,2	122,5	1,9	138	Boeta
D	103	1958	1	ALTO 1P VITRINA + 1P BATIENTE	87,5	87,5	35	395	Amazonas
E	94	1729	1	ALTO 1P BATIENTE	87,5	35	35	161	Amazonas
F	66	0113	1	BAJO 1P ABATIBLE + 1 DIÁFANO + 2 CAJONES	35	192,5	40	523	Tapa: Boeta Interior: Amazonas Frente: Boeta+Amaz. Diáfano: Amazonas
G	63	0060	1	BAJO 1P ABATIBLE	35	122,5	40	265	Tapa: Boeta Interior: Amazonas Frente: Boeta
H	105	2002	2	COSTADO	35	1	40	32	Boeta
I	117	AC151	4	PATAS METAL 01	17,5	1	32	200	Blanco

**TOTAL PUNTOS: 1958**

#### OTRAS OPCIONES DE MEDIDAS (No incluida iluminación)

MEDIDAS	PUNTOS COLOR BASE
297,5 cm (175 + 122,5)	1910
262,5 cm (175 + 87,5)	1672

#### ILUMINACIÓN OPCIONAL

ARTÍCULO	CANT.	DESCRIPCIÓN	PUNTOS
AC203	1	FOCO	25
AC205	1	TRANSF. 30W CABLE Y 6 SALIDAS	43
AC208	1	SENSOR BAJO TABLERO	30

**TOTAL ILUMINACIÓN: 98**

INSTRUCCIONES: Los puntos de iluminación NO están incluidos en los precios.  
La medida se calcula de Izquierda a Derecha por MÓDULOS y queda especificada entre paréntesis.  
Recuerde que en los módulos el orden en la medida es: ALTO x ANCHO x FONDO.

## COMPOSICIÓN 39



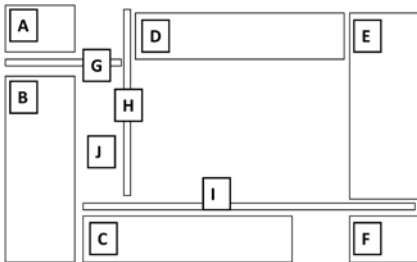
### MEDIDAS

Ancho: 302,5 cm (52,5 + 250)

Alto: 280 cm

Hueco TV: 105 x 157,5 cm

Colores: Blanco - Amazonas



LETRA	PÁG.	REF.	CANT.	ARTÍCULO	ALTO (cm.)	ANCHO (cm.)	FONDO (cm.)	PUNTOS	COLOR
A	91	1695	1	ALTO 1P ELEVABLE	35	52,5	35	169	Blanco
B	98	1835	1	ALTO 1P V/OBLICUA (inv)	140	52,5	35	441	Blanco
C	91	1692	1	ALTO 1P ABATIBLE	35	157,5	35	284	Blanco
D	91	1702	1	ALTO 1P ELEVABLE	35	157,5	35	284	Blanco
E	98	1815	1	ALTO 1P V/OBLICUA	140	52,5	35	441	Blanco
F	91	1685	1	ALTO 1P ABATIBLE	35	52,5	35	169	Blanco
G	106	2323	1	TAPA 50mm	5	87,5	35	101	Amazonas
H	106	2326	1	TAPA 50mm	140	5	35	128	Amazonas
I	106	2332	1	TAPA 50mm	5	250	35	187	Amazonas
J	113	AC016	2	ESTANTE CRISTAL	0,6	34,2	31	22	

**TOTAL PUNTOS: 2226**

### OTRAS OPCIONES DE MEDIDAS (No incluida iluminación)

MEDIDAS	PUNTOS COLOR BASE
285 cm (52,5 + 232,5)	2180

### ILUMINACIÓN OPCIONAL

AC203	3	FOCO	75
AC205	1	TRANSF. 30W CABLE Y 6 SALIDAS	43
AC207	1	MANDO A DISTANCIA	30

**TOTAL ILUMINACIÓN: 148**

## COMPOSICIÓN 40



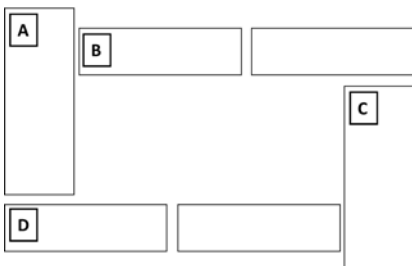
### MEDIDAS

Ancho: 297,5 cm (122,5 + 122,5 + 52,5)

Alto: 183,7 cm

Hueco TV: 96,3 x 192,5 cm

Colores: Arena - Tao



LETRA	PÁG.	REF.	CANT.	ARTÍCULO	ALTO (cm.)	ANCHO (cm.)	FONDO (cm.)	PUNTOS	COLOR
A	98	1835	1	ALTO 1P V/OBLICUA (inv)	140	52,5	35	441	Cas: Arena+Tao Frente: Arena+Tao
B	91	1699	2	ALTO 1P ELEVABLE	35	122,5	35	496	Tao
C	98	1815	1	ALTO 1P V/OBLICUA	140	52,5	35	441	Cas: Arena+Tao Frente: Arena+Tao
D	91	1689	2	ALTO 1P ABATIBLE	35	122,5	35	496	Arena

**TOTAL PUNTOS: 1874**

### OTRAS OPCIONES DE MEDIDAS (No incluida iluminación)

MEDIDAS	PUNTOS COLOR BASE
280 cm (105 + 122,5 + 52,5)	1838
262,5 cm (105 + 105 + 52,5)	1802

### ILUMINACIÓN OPCIONAL

AC203	2	FOCO	50
AC205	1	TRANSF. 30W CABLE Y 6 SALIDAS	43
AC209	1	TÁCTIL REGULADOR INTENSIDAD	30

**TOTAL ILUMINACIÓN: 123**

## 0.7 COMPOSICIONES CATÁLOGO

### COMPOSICIÓN 41



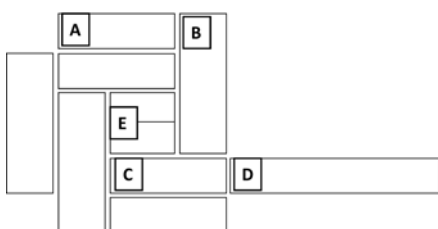
#### MEDIDAS

Ancho: 315 cm (35 + 87,5 + 35 + 157,5)

Alto: 157,5 cm

Hueco TV: 157,5 cm

Colores: Arena - Cuarzita - Riva



LETRA	PÁG.	REF.	CANT.	ARTÍCULO	ALTO (cm.)	ANCHO (cm.)	FONDO (cm.)	PUNTOS	COLOR
A	89	1662	2	ALTO 1P ELEVABLE	26,2	87,5	35	386	1 - Arena 1 - Cuarzita
B	94	1730	3	ALTO 1P BATIENTE	105	35	35	546	2 - Arena 1 - Cuarzita
C	88	1650	2	ALTO 1P ABATIBLE	26,2	87,5	35	386	1 - Arena 1 - Cuarzita
D	88	1655	1	ALTO 1P ABATIBLE	26,2	157,5	35	266	Cuarzita
E	96	1756	1	DIÁFANO est. Cristal	52,5	52,5	35	104	Riva

**TOTAL PUNTOS: 1688**

#### OTRAS OPCIONES DE MEDIDAS (No incluida iluminación)

MEDIDAS	PUNTOS COLOR BASE
297,5 cm (35 + 87,5 + 35 + 140)	1676
280 cm (35 + 70 + 35 + 140)	1606

### COMPOSICIÓN 42



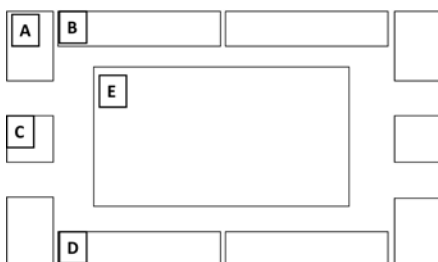
#### MEDIDAS

Ancho: 315 cm (35 + 122,5 + 122,5 + 35)

Alto: 175 cm

Hueco TV: 105 x 192,5 cm

Colores: Riva - Etna



LETRA	PÁG.	REF.	CANT.	ARTÍCULO	ALTO (cm.)	ANCHO (cm.)	FONDO (cm.)	PUNTOS	COLOR
A	94	1726	4	ALTO 1P BATIENTE	52,5	35	35	552	2 - Riva 2 - Etna
B	89	1664	2	ALTO 1P ELEVABLE	26,2	122,5	35	448	Riva
C	91	1684	2	ALTO 1P ABATIBLE	35	35	35	314	Riva
D	88	1652	2	ALTO 1P ABATIBLE	26,2	122,5	35	448	Etna
E	107	2412	1	PANEL TV	105	192,5	3,8	231	Etna

**TOTAL PUNTOS: 1993**

#### OTRAS OPCIONES DE MEDIDAS (No incluida iluminación)

MEDIDAS	PUNTOS COLOR BASE
280 cm (35 + 105 + 105 + 35)	1922

#### ILUMINACIÓN OPCIONAL

AC202	2	LED INTEGRADO 105	61
AC202	2	LED INTEGRADO 192,5	112
AC205	1	TRANSF. 30W CABLE Y 6 SALIDAS	43
AC208	1	SENSOR BAJO TABLERO	30

**TOTAL ILUMINACIÓN: 246**

INSTRUCCIONES: Los puntos de iluminación NO están incluidos en los precios.  
La medida se calcula de Izquierda a Derecha por MÓDULOS y queda especificada entre paréntesis.  
Recuerde que en los módulos el orden en la medida es: ALTO x ANCHO x FONDO.

## COMPOSICIÓN 43



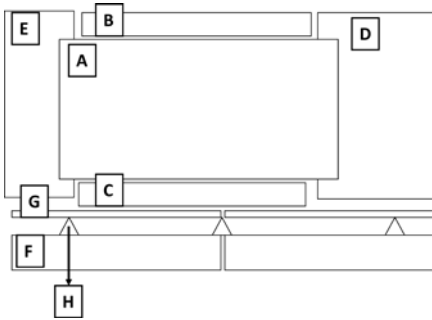
### MEDIDAS

Ancho: 315 cm (157,5 + 157,5)

Alto: 188,7 cm

Hueco TV: 105 x 210 cm

Colores: Cuarzita + Tao



LETRA	PÁG.	REF.	CANT.	ARTÍCULO	ALTO (cm.)	ANCHO (cm.)	FONDO (cm.)	PUNTOS	COLOR
A	107	2413	1	PANEL TV	105	210	3,8	244	Cuarzita
B	109	2704	1	PANEL CON PALILLERIA 1,9	17,5	175	3,8	152	Tao
C	109	2704	1	PANEL CON PALILLERIA 1,9	17,5	175	3,8	152	Tao
D	109	2746	1	PANEL CON PALILLERIA 1,9	140	87,5	3,8	311	Tao
E	109	2745	1	PANEL CON PALILLERIA 1,9	140	52,5	3,8	207	Tao
F	88	1655	2	ALTO 1P ABATIBLE	26,2	157,5	35	532	Cuarzita
G	106	2327	2	TAPA 50mm	5	157,5	35	282	Tao
H	117	AC156	3	PATA METACRILATO 06	17,5	1	30	141	
I	05		1	PREMARCO	15	175	3,8	26	

**TOTAL PUNTOS: 2047**

### OTRAS OPCIONES DE MEDIDAS (No incluida iluminación)

MEDIDAS	PUNTOS COLOR BASE
280 cm (140 + 140)	1860
245 cm (122,5 + 122,5)	1734

### ILUMINACIÓN OPCIONAL

ARTÍCULO	CANT.	DESCRIPCIÓN	PUNTOS
AC202	2	LED INTEGRADO 105	61
AC202	2	LED INTEGRADO 210	122
AC205	1	TRANSF. 30W CABLE Y 6 SALIDAS	43
AC208	1	SENSOR BAJO TABLERO	30

**TOTAL ILUMINACIÓN: 256**

## COMPOSICIÓN 44



### MEDIDAS

Ancho: 367,5 cm (87,5 + 140 + 140)

Alto: 140 cm

Hueco TV: 87,5 x 192,5 cm

Colores: Blanco - Riva



LETRA	PÁG.	REF.	CANT.	ARTÍCULO	ALTO (cm.)	ANCHO (cm.)	FONDO (cm.)	PUNTOS	COLOR
A	89	1666	2	ALTO 1P ELEVABLE	26,2	140	35	508	Blanco
B	103	1952	1	ALTO 1P BATIENTE + 1P V/CENTRO	87,5	87,5	35	350	Blanco
C	103	1952	1	ALTO 1P BATIENTE + 1P V/CENTRO	87,5	87,5	35	350	Riva
D	88	1654	2	ALTO 1P ABATIBLE	26,2	140	35	508	Riva

**TOTAL PUNTOS: 1716**

### OTRAS OPCIONES DE MEDIDAS (No incluida iluminación)

MEDIDAS	PUNTOS COLOR BASE
332,5 cm (87,5 + 122,5 + 122,5)	1596
315 cm (87,5 + 122,5 + 105)	1566

### ILUMINACIÓN OPCIONAL

ARTÍCULO	CANT.	DESCRIPCIÓN	PUNTOS
AC203	2	FOCO	50
AC205	1	TRANSF. 30W CABLE Y 6 SALIDAS	43
AC207	1	MANDO A DISTANCIA	30

**TOTAL ILUMINACIÓN: 123**

## 0.7 COMPOSICIONES CATÁLOGO

### COMPOSICIÓN 45



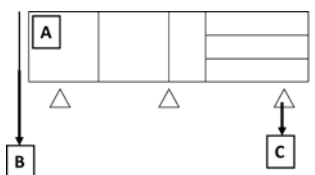
#### MEDIDAS

Ancho: 210 cm

Alto: 70 cm

Hueco TV: 210 cm

Colores: Kerala - Tao - Coco



LETRA	PÁG.	REF.	CANT.	ARTÍCULO	ALTO (cm.)	ANCHO (cm.)	FONDO (cm.)	PUNTOS	COLOR
A	72	0193	1	BAJO 2P BATIENTES + 1 DIÁFANO + 3 CAJONES	52,5	210	40	585	Tapa: Kerala Interior: Coco Frente: Tao+Kerala Diáfano: Coco
B	105	2004	2	COSTADO	52,5	1	40	38	Kerala
C	117	AC156	3	PATA METACRILATO 06	17,5	1	30	141	

**TOTAL PUNTOS: 764**

#### OTRAS OPCIONES DE MEDIDAS (No incluida iluminación)

MEDIDAS	PUNTOS COLOR BASE
192,5 cm	751
175 cm	735

#### ILUMINACIÓN OPCIONAL

ARTÍCULO	CANT.	DESCRIPCIÓN	PUNTOS
AC202	1	LED INTEGRADO 210	61
AC203	1	FOCO	25
AC205	1	TRANSF. 30W CABLE Y 6 SALIDAS	43
AC208	1	SENSOR BAJO TABLERO	30

**TOTAL ILUMINACIÓN: 159**

### COMPOSICIÓN 46



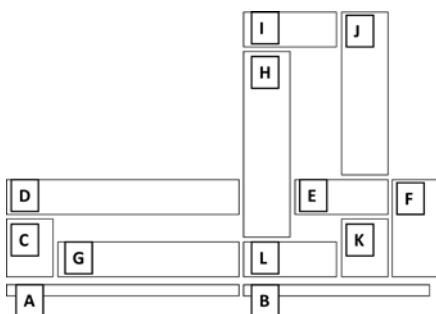
#### MEDIDAS

Ancho: 315 cm (175 + 35 + 70 + 35)

Alto: 201 cm

Hueco TV: 175 cm

Colores: Riva + Arena



LETRA	PÁG.	REF.	CANT.	ARTÍCULO	ALTO (cm.)	ANCHO (cm.)	FONDO (cm.)	PUNTOS	COLOR
A	117	5209	1	ZÓCALO	8,5	175	28	44	Riva
B	117	5207	1	ZÓCALO	8,5	140	28	41	Riva
C	94	1725	1	ALTO 1P BATIENTE	43,7	35	35	130	Riva
D	88	1656	1	ALTO 1P ABATIBLE	26,2	175	35	279	Riva
E	88	1649	1	ALTO 1P ABATIBLE	26,2	70	35	177	Riva
F	94	1727	1	ALTO 1P BATIENTE	70	35	35	139	Riva
G	88	1642	1	ALTO 1 CAJÓN	26,2	140	35	291	Riva
H	94	1733	1	ALTO 1P BATIENTE	140	35	35	205	Arena
I	89	1661	1	ALTO 1P ELEVABLE	26,2	70	35	177	Arena
J	94	1731	1	ALTO 1P BATIENTE	122,5	35	35	193	Arena
K	94	1725	1	ALTO 1P BATIENTE	43,7	35	35	130	Arena
L	88	1649	1	ALTO 1P ABATIBLE	26,2	70	35	177	Arena

**TOTAL PUNTOS: 1983**

#### OTRAS OPCIONES DE MEDIDAS (No incluida iluminación)

MEDIDAS	PUNTOS COLOR BASE
297,5 cm (157,5 + 35 + 70 + 35)	1947
280 cm (140 + 35 + 70 + 35)	1894

#### ILUMINACIÓN OPCIONAL

ARTÍCULO	CANT.	DESCRIPCIÓN	PUNTOS
AC203	1	FOCO	25
AC205	1	TRANSF. 30W CABLE Y 6 SALIDAS	43
AC209	1	TÁCTIL REGULADOR INTENSIDAD	30

**TOTAL ILUMINACIÓN: 98**

INSTRUCCIONES: Los puntos de iluminación NO están incluidos en los precios.  
La medida se calcula de Izquierda a Derecha por MÓDULOS y queda especificada entre paréntesis.  
Recuerde que en los módulos el orden en la medida es: ALTO x ANCHO x FONDO.

## COMPOSICIÓN 47



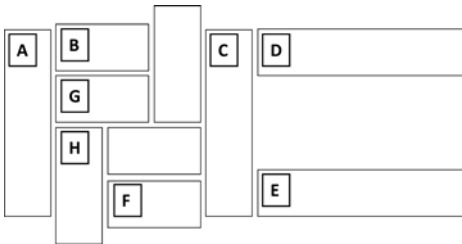
### MEDIDAS

Ancho: 332,5 cm (35 + 70 + 35 + 35 + 157,5)

Alto: 175 cm

Hueco TV: 87,5 x 157,5 cm

Colores: Blanco - Arena - Grafto



LETRA	PÁG.	REF.	CANT.	ARTÍCULO	ALTO (cm.)	ANCHO (cm.)	FONDO (cm.)	PUNTOS	COLOR
A	94	1733	1	ALTO 1P BATIENTE	140	35	35	205	Blanco
B	91	1696	1	ALTO 1P ELEVABLE	35	70	35	183	Blanco
C	94	1733	1	ALTO 1P BATIENTE	140	35	35	205	Blanco
D	89	1667	1	ALTO 1P ELEVABLE	26,2	157,5	35	266	Blanco
E	88	1655	1	ALTO 1P ABATIBLE	26,2	157,5	35	266	Blanco
F	91	1686	1	ALTO 1P ABATIBLE	35	70	35	183	Blanco
G	91	1486	2	ALTO 1P ABATIBLE	35	70	40	384	1 - Arena 1 - Grafto
H	94	1529	2	ALTO 1P BATIENTE	87,5	35	40	332	1 - Arena 1 - Grafto

**TOTAL PUNTOS: 2024**

## COMPOSICIÓN 48



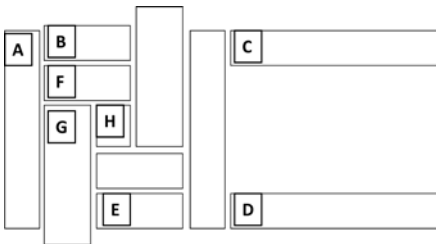
### MEDIDAS

Ancho: 315 cm (26,2 + 35 + 70 + 26,2 + 157,5)

Alto: 166,2 cm

Hueco TV: 96,2 x 157,5 cm

Colores: Blanco - Etna - Amazonas



LETRA	PÁG.	REF.	CANT.	ARTÍCULO	ALTO (cm.)	ANCHO (cm.)	FONDO (cm.)	PUNTOS	COLOR
A	93	1719	2	ALTO 1P BATIENTE	148,6	26,2	35	406	Blanco
B	89	1661	1	ALTO 1P ELEVABLE	26,2	70	35	177	Blanco
C	89	1667	1	ALTO 1P ELEVABLE	26,2	157,5	35	266	Blanco
D	88	1655	1	ALTO 1P ABATIBLE	26,2	157,5	35	266	Blanco
E	88	1649	1	ALTO 1P ABATIBLE	26,2	70	35	177	Blanco
F	88	1449	2	ALTO 1P ABATIBLE	26,2	70	40	364	1 - Etna 1 - Amazonas
G	94	1530	2	ALTO 1P BATIENTE	105	35	40	378	1 - Etna 1 - Amazonas
H	94	1525	1	ALTO 1 DIÁFANO	43,7	35	40	90	Blanco

**TOTAL PUNTOS: 2124**

## 0.7 COMPOSICIONES CATÁLOGO

### COMPOSICIÓN 49

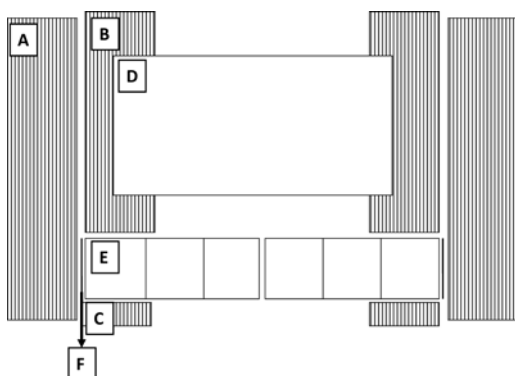


#### MEDIDAS

Ancho: 367,2 cm (52,5 + 131,2+ 131,2 + 52,5)

Alto: 227,5 cm

Colores: Arena - Tao



LETRA	PÁG.	REF.	CANT.	ARTÍCULO	ALTO (cm.)	ANCHO (cm.)	FONDO (cm.)	PUNTOS	COLOR
A	110	2864	2	PANEL CON PALILLERIA 6,7	227,5	52,5	3,8	642	Tao
B	110	2850	2	PANEL CON PALILLERIA 6,7	157,5	52,5	3,8	466	Tao
C	110	2806	2	PANEL CON PALILLERIA 6,7	26,2	52,5	3,8	106	Tao
D	107	2413	1	PANEL TV	105	210	3,8	244	Arena
E	68	1130	2	BAJO 3P BATIENTES	43,7	131,2	35	640	Tapa: Arena Interior: Tao Frente: Arena
E.1	04		2	INC. POR COLGAR BAJO				32	
E.2	04		1	INC. POR TAPA CORRIDA	1	262,5	27,5	25	Arena
F	105	2053	2	COSTADO	43,7	1	35	34	Arena
G	05		1	PREMARCO	15	157,5	3,8	24	

**TOTAL PUNTOS: 2213**

#### OTRAS OPCIONES DE MEDIDAS (No incluida iluminación)

MEDIDAS	PUNTOS COLOR BASE
332,5 cm (35 + 131,2+ 131,2 + 35)	2128
288,5 cm (35 + 131,2+ 87,5 + 35)	2001

#### ILUMINACIÓN OPCIONAL

ARTÍCULO	CANT.	DESCRIPCIÓN	PUNTOS
AC202	2	LED INTEGRADO 105	61
AC202	2	LED INTEGRADO 210	122
AC205	1	TRANSF. 30W CABLE Y 6 SALIDAS	43
AC208	1	SENSOR BAJO TABLERO	30

**TOTAL ILUMINACIÓN: 256**

### COMPOSICIÓN 50



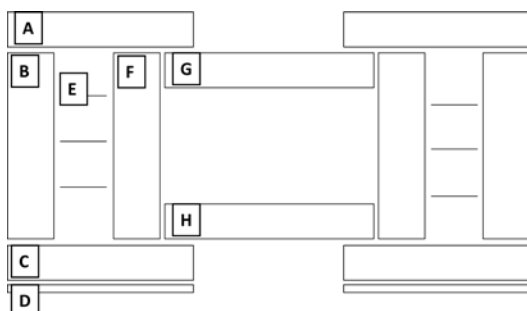
#### MEDIDAS

Ancho: 367,5 cm (35+35+35+ 157,5+35+35+35)

Alto: 201 cm

Hueco TV: 87,5 x 157,5 cm

Colores: Etna - Ágata



LETRA	PÁG.	REF.	CANT.	ARTÍCULO	ALTO (cm.)	ANCHO (cm.)	FONDO (cm.)	PUNTOS	COLOR
A	89	1666	2	ALTO 1P ELEVABLE	26,2	140	35	508	Etna
B	94	1733	2	ALTO 1P BATIENTE	140	35	35	410	Etna
C	88	1642	2	ALTO 1 CAJÓN	26,2	140	35	582	Etna
D	117	5207	2	ZÓCALO	8,5	140	28	82	Etna
E	113	AC016	6	ESTANTE CRISTAL	0,8	34,2	31	66	
F	94	1533	2	ALTO 1P BATIENTE	140	35	40	424	Ágata
G	89	1467	1	ALTO 1P ELEVABLE	26,2	157,5	40	274	Ágata
H	88	1455	1	ALTO 1P ABATIBLE	26,2	157,5	40	274	Ágata

**TOTAL PUNTOS: 2620**

#### OTRAS OPCIONES DE MEDIDAS (No incluida iluminación)

MEDIDAS	PUNTOS COLOR BASE
350 cm (35 + 35 + 35 + 140 + 35 + 35 + 35)	2592
315 cm (26,2 + 35 + 26,2 + 140 + 26,2 + 35 + 26,2)	2556

#### ILUMINACIÓN OPCIONAL

ARTÍCULO	CANT.	DESCRIPCIÓN	PUNTOS
AC201	2	LED INTEGRADO 87,5	58
AC203	2	FOCO	50
AC205	1	TRANSF. 30W CABLE Y 6 SALIDAS	43
AC207	1	MANDO A DISTANCIA	30

**TOTAL ILUMINACIÓN: 181**

INSTRUCCIONES: Los puntos de iluminación NO están incluidos en los precios.  
La medida se calcula de Izquierda a Derecha por MÓDULOS y queda especificada entre paréntesis.  
Recuerde que en los módulos el orden en la medida es: ALTO x ANCHO x FONDO.

## COMPOSICIÓN 51



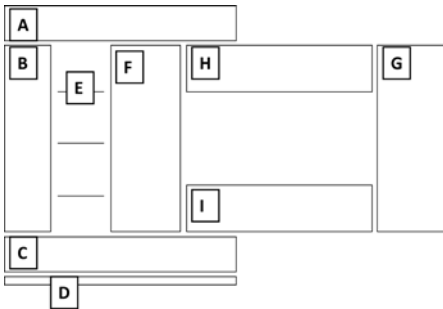
### MEDIDAS

Ancho: 315 cm (35+ 35 + 52,5 + 140 + 52,5)

Alto: 201 cm

Hueco TV: 78,8 x 140 cm

Colores: Tao - Boeta



LETRA	PÁG.	REF.	CANT.	ARTÍCULO	ALTO (cm.)	ANCHO (cm.)	FONDO (cm.)	PUNTOS	COLOR
A	89	1668	1	ALTO 1P ELEVABLE	26,2	175	35	279	Tao
B	94	1733	1	ALTO 1P BATIENTE	140	35	35	205	Tao
C	88	1644	1	ALTO 1 CAJÓN	26,2	175	35	342	Tao
D	117	5209	1	ZÓCALO	8,5	175	28	44	Tao
E	113	AC016	3	ESTANTE CRISTAL	0,8	34,2	31	33	
F	98	1805	1	ALTO 1P V/OBLICUA	140	52,5	40	455	Boeta
G	98	1805	1	ALTO 1P V/OBLICUA	140	52,5	40	455	Boeta
H	91	1501	1	ALTO 1P ELEVABLE	35	140	40	276	Boeta
I	88	1454	1	ALTO 1P ABATIBLE	26,2	140	40	260	Boeta

**TOTAL PUNTOS: 2349**

### OTRAS OPCIONES DE MEDIDAS (No incluida iluminación)

MEDIDAS	PUNTOS COLOR BASE
297,5 cm (35+ 35 + 35 + 157,5 + 35)	2267
280 cm (35+ 35 + 35 + 140 + 35)	2235

### ILUMINACIÓN OPCIONAL

AC203	2	FOCO	50
AC205	1	TRANSF. 30W CABLE Y 6 SALIDAS	43
AC209	1	TÁCTIL REGULADOR INTENSIDAD	30

**TOTAL ILUMINACIÓN: 123**

## COMPOSICIÓN 52



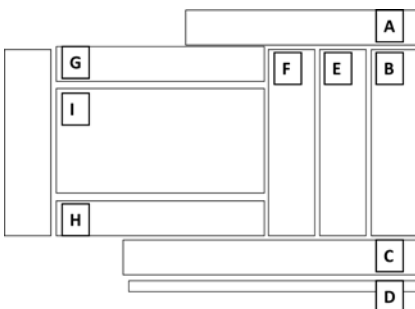
### MEDIDAS

Ancho: 297,5 cm (35 + 157,5 + 35 + 35 + 35)

Alto: 201 cm

Hueco TV: 87,5 x 157,5 cm

Colores: Cuarzita - Tao - Blanco



LETRA	PÁG.	REF.	CANT.	ARTÍCULO	ALTO (cm.)	ANCHO (cm.)	FONDO (cm.)	PUNTOS	COLOR
A	89	1666	1	ALTO 1P ELEVABLE	26,2	140	35	254	Cuarzita
B	94	1733	1	ALTO 1P BATIENTE	140	35	35	205	Cuarzita
C	88	1645	1	ALTO 2 CAJONES	26,2	210	35	368	Cuarzita
D	117	5211	1	ZÓCALO	8,5	210	28	49	Cuarzita
E		OTSI	1	ALTO 1 DIÁFANO esp.	140	35	35	151	Blanco
F	94	1533	2	ALTO 1P BATIENTE	140	35	40	424	Tao
G	89	1467	1	ALTO 1P ELEVABLE	26,2	157,5	40	274	Tao
H	88	1455	1	ALTO 1P ABATIBLE	26,2	157,5	40	274	Tao
I	107	2370	1	MODULO PANELADO TV	87,5	157,5	40	283	Blanco

**TOTAL PUNTOS: 2282**

### OTRAS OPCIONES DE MEDIDAS (No incluida iluminación)

MEDIDAS	PUNTOS COLOR BASE
280 cm (35 + 140 + 35 + 35 + 35)	2254
253,6 cm (26,2 + 140 + 26,2 + 35 + 26,2)	2165

### ILUMINACIÓN OPCIONAL

AC201	2	LED INTEGRADO 180	65
AC205	1	TRANSF. 30W CABLE Y 6 SALIDAS	43
AC207	1	MANDO A DISTANCIA	30

**TOTAL ILUMINACIÓN: 138**

## 0.7 COMPOSICIONES CATÁLOGO

### COMPOSICIÓN 53



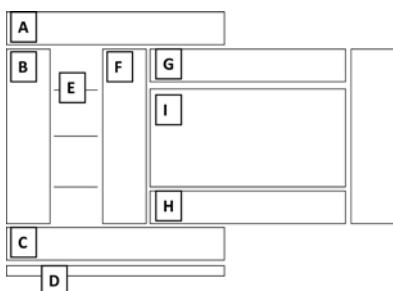
#### MEDIDAS

Ancho: 297,5 cm (35 + 35 + 35 + 157,5 + 35)

Alto: 201 cm

Hueco TV: 87,5 x 157,5 cm

Colores: Blanco - Coco



LETRA	PÁG.	REF.	CANT.	ARTÍCULO	ALTO (cm.)	ANCHO (cm.)	FONDO (cm.)	PUNTOS	COLOR
A	89	1668	1	ALTO 1P ELEVABLE	26,2	175	35	279	Blanco
B	94	1733	1	ALTO 1P BATIENTE	140	35	35	205	Blanco
C	88	1644	1	ALTO 1 CAJÓN	26,2	175	35	342	Blanco
D	117	5209	1	ZÓCALO	8,5	175	28	44	Blanco
E	113	AC016	3	ESTANTE DE CRISTAL	0,8	34,2	31	33	
F	94	1533	2	ALTO 1P BATIENTE	140	35	40	424	Coco
G	89	1467	1	ALTO 1P ELEVABLE	26,2	157,5	40	274	Coco
H	88	1455	1	ALTO 1P ABATIBLE	26,2	157,5	40	274	Coco
F	107	2370	1	MODULO PANELADO TV	87,5	157,5	40	283	Blanco

**TOTAL PUNTOS: 2158**

#### OTRAS OPCIONES DE MEDIDAS (No incluida iluminación)

MEDIDAS	PUNTOS COLOR BASE
280 cm (35 + 35 + 35 + 140 + 35)	2082
253,6 cm (26,2 + 35 + 26,2 + 140 + 26,2)	2023

#### ILUMINACIÓN OPCIONAL

ARTÍCULO	CANT.	DESCRIPCIÓN	PUNTOS
AC201	1	LED INTEGRADO 180	65
AC203	1	FOCO	25
AC205	1	TRANSF. 30W CABLE Y 6 SALIDAS	43
AC207	1	MANDO A DISTANCIA	30

**TOTAL ILUMINACIÓN: 163**

### COMPOSICIÓN 54



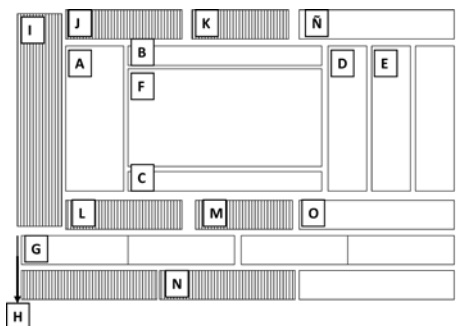
#### MEDIDAS

Ancho: 385 cm (192,5 + 192,5)

Alto: 244,8 cm

Hueco TV: 96,2 x 175 cm

Colores: Arena - Amazonas



LETRA	PÁG.	REF.	CANT.	ARTÍCULO	ALTO (cm.)	ANCHO (cm.)	FONDO (cm.)	PUNTOS	COLOR
A	96	1762	1	ALTO 1P BATIENTE esp.fondo	131,2	52,5	25	254	Arena
B	87	1625	1	ALTO 1P ELEVABLE esp.fondo	17,5	175	25	279	Arena
C	86	1616	1	ALTO 1P ABATIBLE esp.fondo	17,5	175	25	279	Arena
D	94	1732	2	ALTO 1P BATIENTE esp.fondo	131,2	35	25	396	Arena
E		OTSI	1	ALTO 1 DIÁFANO esp.fondo	131,2	35	25	146	Amazonas
F	107	2379	1	PANEL TV esp.fondo	96,2	175	25	301	Amazonas
G	62	1044	2	BAJO 2P ABATIBLES	26,2	192,5	35	618	Tapa: Amazonas Interior: Arena Frente: Arena
G.1	04		2	INC. POR COLGAR BAJO				30	
H	105	2051	2	COSTADOS	26,2	1	35	28	Amazonas
I	109	2758	1	PANEL PALILLERIA 1,9	192,5	52,5	3,8	283	Trasera: Arena Palillos: Amazonas
J	109	2712	1	PANEL PALILLERIA 1,9	35	105	3,8	79	Trasera: Arena Palillos: Amazonas
K	109	2712	1	PANEL PALILLERIA 1,9	35	87,5	3,8	79	Trasera: Arena Palillos: Amazonas
L	109	2707	1	PANEL PALILLERIA 1,9	26,2	105	3,8	75	Trasera: Arena Palillos: Amazonas
M	109	2707	1	PANEL PALILLERIA 1,9	26,2	87,5	3,8	75	Trasera: Arena Palillos: Amazonas
N	109	2708	2	PANEL PALILLERIA 1,9	26,2	122,5	3,8	232	Trasera: Arena Palillos: Amazonas
Ñ	108	2610	1	PANEL 19mm	35	140	1,9	36	Arena
O	108	2606	2	PANEL 19mm	26,2	140	1,9	29	Arena

**TOTAL PUNTOS: 3219**

#### OTRAS OPCIONES DE MEDIDAS (No incluida iluminación)

MEDIDAS	PUNTOS COLOR BASE
350 cm (175 + 175)	3028

#### ILUMINACIÓN OPCIONAL

ARTÍCULO	CANT.	DESCRIPCIÓN	PUNTOS
AC201	1	LED INTEGRADO 180	65
AC205	1	TRANSF. 30W CABLE Y 6 SALIDAS	43
AC208	1	SENSOR BAJO TABLERO	30

**TOTAL ILUMINACIÓN: 138**

INSTRUCCIONES: Los puntos de iluminación NO están incluidos en los precios.  
La medida se calcula de Izquierda a Derecha por MÓDULOS y queda especificada entre paréntesis.  
Recuerde que en los módulos el orden en la medida es: ALTO x ANCHO x FONDO.

## COMPOSICIÓN 55



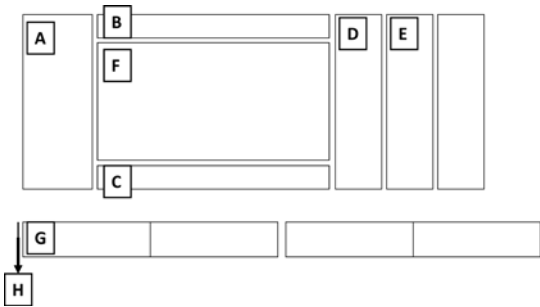
### MEDIDAS

Ancho: 385 cm (192,5 + 192,5)

Alto: 183,6 cm

Hueco TV: 96,2 x 175 cm

Colores: Riva - Etna



LETRA	PÁG.	REF.	CANT.	ARTÍCULO	ALTO (cm.)	ANCHO (cm.)	FONDO (cm.)	PUNTOS	COLOR
A	96	1762	1	ALTO 1P BATIENTE esp.fondo	131,2	52,5	25	254	Riva
B	87	1625	1	ALTO 1P ELEVABLE esp.fondo	17,5	175	25	279	Riva
C	86	1616	1	ALTO 1P ABATIBLE esp.fondo	17,5	175	25	279	Riva
D	94	1732	2	ALTO 1P BATIENTE esp.fondo	131,2	35	25	396	Riva
E		OTSI	1	ALTO 1 DÍAFANO esp.fondo	131,2	35	25	146	Etna
F	107	2379	1	PANEL TV esp.fondo	96,2	175	25	301	Etna
G	62	1044	2	BAJO 2P ABATIBLES	26,2	192,5	35	618	Tapa: Riva Interior: Etna Frente: Etna
G.1	04		2	INC. POR COLGAR BAJO				30	
H	105	2051	2	COSTADOS	26,2	1	35	28	Riva

**TOTAL PUNTOS: 2331**

### OTRAS OPCIONES DE MEDIDAS (No incluida iluminación)

MEDIDAS	PUNTOS COLOR BASE
350 cm (175 + 175)	2255
315 cm (157,5 + 157,5)	2225

### ILUMINACIÓN OPCIONAL

ARTÍCULO	CANT.	DESCRIPCIÓN	PUNTOS
AC201	2	LED INTEGRADO 192,5	112
AC201	1	LED INTEGRADO 180	65
AC205	1	TRANSF. 30W CABLE Y 6 SALIDAS	43
AC208	1	SENSOR BAJO TABLERO	30

**TOTAL ILUMINACIÓN: 250**

## COMPOSICIÓN 56



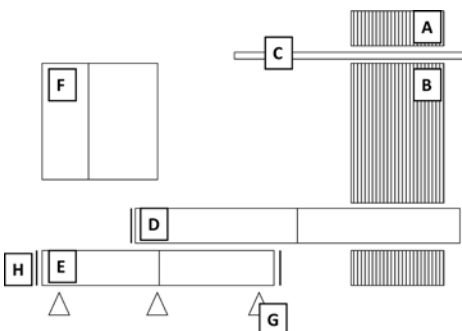
### MEDIDAS

Ancho: 332,5 cm (122,5 + 122,5 + 87,5)

Alto: 206,1 cm

Hueco TV: 105 x 245 cm

Colores: Riva - Boeta



LETRA	PÁG.	REF.	CANT.	ARTÍCULO	ALTO (cm.)	ANCHO (cm.)	FONDO (cm.)	PUNTOS	COLOR
A	109	2706	2	PANEL CON PALILLERIA 1,9	26,2	70	3,8	106	Riva
B	109	2733	1	PANEL CON PALILLERIA 1,9	105	70	3,8	157	Riva
C	113	3057	1	ATAMBORADO	5	175	22	186	Boeta
D	62	0036	2	BAJO 1P ABATIBLE	26,2	122,5	40	488	Tapa: Riva Interior: Boeta Frente: Riva
D.1	04		2	INC. POR COLGAR BAJO				24	
E	62	0039	1	BAJO 1P ABATIBLE	26,2	175	40	308	Tapa: Boeta Interior: Riva Frente: Boeta
F	103	1958	1	ALTO 1P VITRINA + 1P BATIENTE	87,5	87,5	35	395	Casco: Riva Frente: Boeta
G	117	AC151	3	PATA METAL 01	17,5	1	30	150	Grafito
H	105	2001	4	COSTADO	26,2	1	40	56	2- Riva 2- Boeta

**TOTAL PUNTOS: 1870**

### OTRAS OPCIONES DE MEDIDAS (No incluida iluminación)

MEDIDAS	PUNTOS COLOR BASE
297,5 cm (87,5 + 210)	1669
262,5 cm (192,5 + 70)	1640

### ILUMINACIÓN OPCIONAL

ARTÍCULO	CANT.	DESCRIPCIÓN	PUNTOS
AC202	1	LED INTEGRADO 105	30
AC203	1	FOCO	25
AC205	1	TRANSF. 30W CABLE Y 6 SALIDAS	43
AC207	1	MANDO A DISTANCIA	30

**TOTAL ILUMINACIÓN: 128**

## 0.7 COMPOSICIONES CATÁLOGO

### COMPOSICIÓN 57



#### MEDIDAS

Ancho: 245 cm (122,5 + 122,5)

Alto: 166,2 cm

Hueco TV: 175 cm

Colores: Etna - Amazonas



LETRA	PÁG.	REF.	CANT.	ARTÍCULO	ALTO (cm.)	ANCHO (cm.)	FONDO (cm.)	PUNTOS	COLOR
A	62	1036	2	BAJO 1P ABATIBLE	26,2	122,5	35	472	Tapa: Etna Interior: Etna Frente: Etna
A.1	04		2	INC. POR COLGAR BAJO				24	
A.2	04		1	INC. POR TAPA CORRIDA	1	245	27,5	25	Etna
B	96	1769	1	ALTO 3P ABATIBLES	105	52,5	35	238	Amazonas
C	91	1685	1	ALTO 1P ABATIBLE	35	52,5	35	169	Amazonas
D	105	2051	2	COSTADO	26,2	1	35	28	Etna

**TOTAL PUNTOS: 956**

#### OTRAS OPCIONES DE MEDIDAS (No incluida iluminación)

MEDIDAS	PUNTOS COLOR BASE
227,5 cm (122,5 + 105)	940
210 cm	770

### COMPOSICIÓN 58



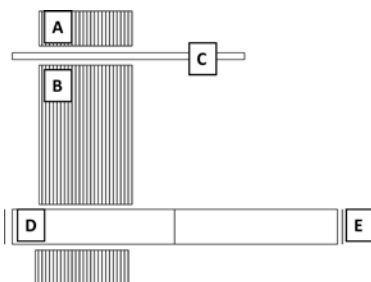
#### MEDIDAS

Ancho: 245 cm (122,5 + 122,5)

Alto: 188,6 cm

Hueco TV: 105 x 245 cm

Colores: Amazonas - Cuarzita



LETRA	PÁG.	REF.	CANT.	ARTÍCULO	ALTO (cm.)	ANCHO (cm.)	FONDO (cm.)	PUNTOS	COLOR
A	111	2906	2	PANEL RANURADO	26,2	70	1,9	100	Amazonas
B	111	2931	1	PANEL RANURADO	105	70	1,9	175	Amazonas
C	113	3057	1	ATAM C/SOP. OCULTO	5	175	22	186	Cuarzita
D	62	0036	2	BAJO 1P ABATIBLE	26,2	122,5	40	488	Tapa: Cuarzita Interior: Amazonas Frente: Amazonas
D.1	04		1	INC. POR COLGAR BAJO				50	
D.2	04		1	INC. POR TAPA CORRIDA	1	245	32,5	25	Cuarzita
E	105	2001	2	COSTADOS	26,2	1	40	28	Cuarzita

**TOTAL PUNTOS: 1026**

#### OTRAS OPCIONES DE MEDIDAS (No incluida iluminación)

MEDIDAS	PUNTOS COLOR BASE
210 cm	812
192,5 cm	786

INSTRUCCIONES: Los puntos de iluminación NO están incluidos en los precios.  
La medida se calcula de Izquierda a Derecha por MÓDULOS y queda especificada entre paréntesis.  
Recuerde que en los módulos el orden en la medida es: ALTO x ANCHO x FONDO.

## COMPOSICIÓN 59



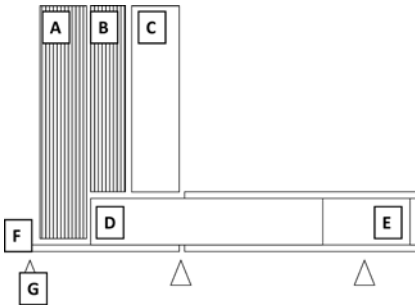
### MEDIDAS

Ancho: 297,5 cm (122,5 + 175)

Alto: 197,5 cm

Hueco TV: 175 cm

Colores: Roma - Riva



LETRA	PÁG.	REF.	CANT.	ARTÍCULO	ALTO (cm.)	ANCHO (cm.)	FONDO (cm.)	PUNTOS	COLOR
A	110	2853	1	PANEL CON PALILLERIA 6,7	175	35	3,8	220	Trasera: Roma Palillos: Riva
B	110	2844	1	PANEL CON PALILLERIA 6,7	140	26,2	3,8	174	Trasera: Roma Palillos: Riva
C	108	2638	1	PANEL 19mm	140	43,7	1,9	78	Roma
D	91	1693	1	ALTO 1P ABATIBLE	35	175	35	306	Roma
E	104	1971	1	BASE TV "C"	45	175	35	335	Riva
F	106	2325	1	TAPA 50mm	5	122,5	35	118	Riva
G	117	AC156	4	PATA METACRILATO 06	17,5	1	30	188	

**TOTAL PUNTOS: 1419**

### OTRAS OPCIONES DE MEDIDAS (No incluida iluminación)

MEDIDAS	PUNTOS COLOR BASE
280 cm (105 + 175)	1359
262,5 cm (105 + 157,5)	1315

### ILUMINACIÓN OPCIONAL

REF.	CANT.	DESCRIPCIÓN	PUNTOS
AC201	1	LED INTEGRADO 175	51
AC205	1	TRANSF. 30W CABLE Y 6 SALIDAS	43
AC208	1	SENSOR BAJO TABLERO	30

**TOTAL ILUMINACIÓN: 124**

## COMPOSICIÓN 60



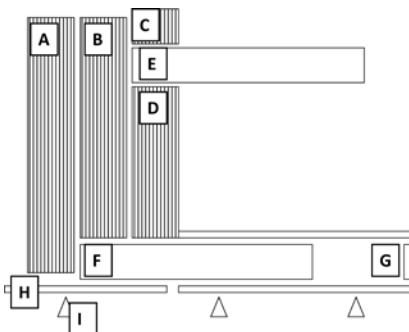
### MEDIDAS

Ancho: 297,5 cm (122,5 + 175)

Alto: 215 cm

Hueco TV: 109 x 175 cm

Colores: Cuarzita - Tao



LETRA	PÁG.	REF.	CANT.	ARTÍCULO	ALTO (cm.)	ANCHO (cm.)	FONDO (cm.)	PUNTOS	COLOR
A	110	2857	1	PANEL CON PALILLERIA 6,7	192,5	35	3,8	240	Trasera: Cuarzita Palillos: Tao
B	110	2853	1	PANEL CON PALILLERIA 6,7	166,2	35	3,8	220	Trasera: Cuarzita Palillos: Tao
C	110	2800	1	PANEL CON PALILLERIA 6,7	17,5	35	3,8	37	Trasera: Cuarzita Palillos: Tao
D	110	2838	1	PANEL CON PALILLERIA 6,7	122,5	35	3,8	152	Trasera: Cuarzita Palillos: Tao
E	89	1668	1	ALTO 1P ELEVABLE	26,2	175	35	279	Cuarzita
F	88	1656	1	ALTO 1P ABATIBLE	26,2	175	35	279	Cuarzita
G	104	1968	1	BASE TV "C"	36,2	175	35	335	Tao
H	106	2325	1	TAPA 50 mm	5	122,5	35	118	Tao
I	117	AC156	4	PATAS METACRILATO 06	17,5	1	30	188	

**TOTAL PUNTOS: 1848**

### OTRAS OPCIONES DE MEDIDAS (No incluida iluminación)

MEDIDAS	PUNTOS COLOR BASE
280 cm (122,5 + 157,5)	1797
262,5 cm (105 + 157,5)	1789

### ILUMINACIÓN OPCIONAL

REF.	CANT.	DESCRIPCIÓN	PUNTOS
AC201	1	LED INTEGRADO 192,5	56
AC205	1	TRANSF. 30W CABLE Y 6 SALIDAS	43
AC208	1	SENSOR BAJO TABLERO	30

**TOTAL ILUMINACIÓN: 129**

## 0.7 COMPOSICIONES CATÁLOGO

### COMPOSICIÓN 61



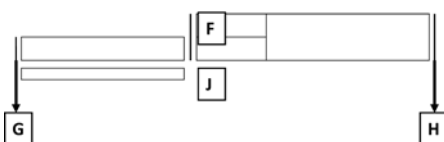
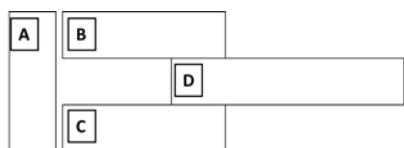
#### MEDIDAS

Ancho: 297,5 cm (122,5 + 175)

Alto: 218,5 cm

Hueco TV: 105 x 157,5 cm aprox

Colores: Etna - Grafito



LETRA	PÁG.	REF.	CANT.	ARTÍCULO	ALTO (cm.)	ANCHO (cm.)	FONDO (cm.)	PUNTOS	COLOR
A	97	1790	1	ALTO 1P V/CENTRO	105	35	35	255	Etna
B	91	1699	1	ALTO 1P ELEVABLE	35	122,5	35	248	Etna
C	91	1689	1	ALTO 1P ABATIBLE	35	122,5	35	248	Etna
D	91	1702	1	ALTO 1P ELEVABLE	35	157,5	35	284	Grafito
E	60	0006	1	BAJO 1 CAJÓN	17,5	122,5	40	277	Tapa: Etna Interior: Etna Frente: Etna
F	65	0099	1	BAJO 2 CAJONES + 1P MAD C/V	35	175	40	516	Tapa: Etna Interior: Etna Frente: Etna+Graf.
G	105	2000	1	COSTADO	17,5	1	40	13	Etna
H	105	2002	2	COSTADO	35	1	40	32	Etna
I	117	5106	1	ZÓCALO	8,5	122,5	33	40	Etna
J	117	5109	1	ZÓCALO	8,5	175	33	44	Etna

**TOTAL PUNTOS: 1957**

#### OTRAS OPCIONES DE MEDIDAS (No incluida iluminación)

MEDIDAS	PUNTOS COLOR BASE
280 cm (122,5 + 157,5)	1900
262,5 cm (105 + 157,5)	1773

#### ILUMINACIÓN OPCIONAL

ARTÍCULO	CANT.	DESCRIPCIÓN	PUNTOS
AC203	1	FOCO	25
AC205	1	TRANSF. 30W CABLE Y 6 SALIDAS	43
AC209	1	TÁCTIL REGULADOR INTENSIDAD	30

**TOTAL ILUMINACIÓN: 98**

### COMPOSICIÓN 62



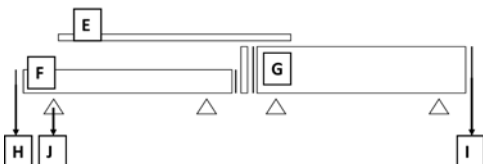
#### MEDIDAS

Ancho: 320 cm (157,5 + 5 + 157,5)

Alto: 165 cm aprox.

Hueco TV: 96,3 x 145 cm aprox

Colores: Blanco - Riva



LETRA	PÁG.	REF.	CANT.	ARTÍCULO	ALTO (cm.)	ANCHO (cm.)	FONDO (cm.)	PUNTOS	COLOR
A	94	1729	1	ALTO 1P BATIENTE	87,5	35	35	161	Blanco
B	89	1668	1	ALTO 1P ELEVABLE	26,2	175	35	279	Blanco
C	103	1952	1	ALTO 1P BAT + 1P V/CENTRO	87,5	87,5	35	350	Riva
D	88	1648	1	ALTO 1P ABATIBLE	26,2	52,5	35	151	Riva
E	104	1982	1	BASE TV "T"	40	175	32,5	216	Riva
F	60	0012	1	BAJO 2 CAJONES	17,5	157,5	40	316	Tapa: Blanco Interior: Riva Frente: Blanco
G	63	0053	1	BAJO 3 PUERTAS BATIENTES	35	157,5	40	328	Tapa: Blanco Interior: Riva Frente: Blanco
H	105	2000	2	COSTADO	17,5	1	40	26	Blanco
I	105	2002	2	COSTADO	35	1	40	32	Blanco
J	117	AC159	14	PATAS NIVELADORAS	2	2	2	56	

**TOTAL PUNTOS: 1915**

#### ILUMINACIÓN OPCIONAL

ARTÍCULO	CANT.	DESCRIPCIÓN	PUNTOS
AC203	1	FOCO	25
AC205	1	TRANSF. 30W CABLE Y 6 SALIDAS	43
AC208	1	SENSOR BAJO TABLERO	30

**TOTAL ILUMINACIÓN: 98**

INSTRUCCIONES: Los puntos de iluminación NO están incluidos en los precios.  
La medida se calcula de Izquierda a Derecha por MÓDULOS y queda especificada entre paréntesis.  
Recuerde que en los módulos el orden en la medida es: ALTO x ANCHO x FONDO.

## COMPOSICIÓN 63



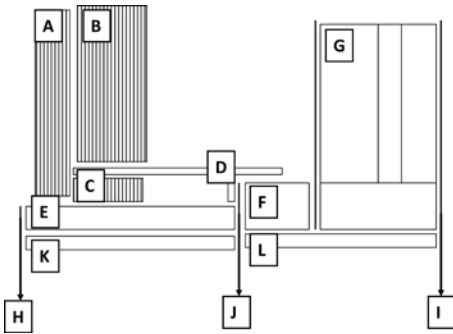
### MEDIDAS

Ancho: 297,5 cm (157,5 + 52,5 + 87,5)

Alto: 166 cm

Hueco TV: 157,5 cm

Colores: Amazonas - Blanco



LETRA	PÁG.	REF.	CANT.	ARTÍCULO	ALTO (cm.)	ANCHO (cm.)	FONDO (cm.)	PUNTOS	COLOR
A	109	2744	1	PANEL CON PALILLERIA 1,9	140	26,2	3,8	174	Trasera: Amazonas Palillos: Blanco
B	109	2739	1	PANEL CON PALILLERIA 1,9	117,5	52,5	3,8	180	Trasera: Amazonas Palillos: Blanco
C	109	2701	1	PANEL CON PALILLERIA 1,9	17,5	52,5	3,8	48	Trasera: Amazonas Palillos: Blanco
D	104	1976	1	BASE TV "T"	22,5	157,5	32,5	195	Amazonas
E	60	0012	1	BAJO 2 CAJONES	17,5	157,5	40	316	Tapa: Blanco Interior: Amazonas Frente: Blanco
F	63	0048	1	BAJO 1P BATIENTE	35	52,5	40	154	Tapa: Blanco Interior: Amazonas Frente: Blanco
G	82	0312	1	BAJO 1P ABATIBLE + 1 VITRINA + 1P BATIENTE + 1 DIÁFANO	157,5	87,5	40	499	Tapa: Blanco Interior: Blanco Frente: Blanco Diáfano: Amazonas
H	105	2000	1	COSTADO	17,5	1	40	13	Blanco
I	105	2013	2	COSTADO	157,5	1	40	80	Blanco
J	105	2002	1	COSTADO	35	1	40	16	Blanco
K	117	5108	1	ZÓCALO	8,5	157,5	33	43	Blanco
L	117	5107	1	ZÓCALO	8,5	140	33	41	Blanco

**TOTAL PUNTOS: 1759**

### OTRAS OPCIONES DE MEDIDAS (No incluida iluminación)

MEDIDAS	PUNTOS COLOR BASE
280 cm (140 + 52,5 + 87,5)	1730

### ILUMINACIÓN OPCIONAL

AC202	1	LED INTEGRADO 105	30
AC203	1	FOCO	25
AC205	1	TRANSF. 30W CABLE Y 6 SALIDAS	43
AC207	1	MANDO A DISTANCIA	30

**TOTAL ILUMINACIÓN: 128**

## 0.8 APARADORES, CUBRERRADIADORES, ESTANTERÍAS Y VITRINAS

### APARADOR 100



#### MEDIDAS

Alto 52,5 x Ancho 210 x Fondo 40  
Colores: Amazonas - Grafito

LETRA	PÁG.	REF.	CANT.	ARTÍCULO	ALTO (cm.)	ANCHO (cm.)	FONDO (cm.)	PUNTOS	COLOR
A	66	0114	1	BAJO 1P ABATIBLE + 1 DIÁFANO + 2 CAJONES	35	210	40	547	Tapa: Amazonas Interior: Amazonas Frente: Amazonas + Grafito Diáfano: Grafito
B	105	2002	2	COSTADO	35	1	40	32	Amazonas
C	117	AC151	3	PATA METAL 01	17,5	1	30	150	Grafito

**TOTAL PUNTOS: 729**

### APARADOR 101



#### MEDIDAS

Alto 35 x Ancho 245 x Fondo 40  
Colores: Etna

LETRA	PÁG.	REF.	CANT.	ARTÍCULO	ALTO (cm.)	ANCHO (cm.)	FONDO (cm.)	PUNTOS	COLOR
A	63	0058	1	BAJO 1P ABATIBLE	35	87,5	40	222	Tapa: Etna Interior: Etna Frente: Etna
A.1.	04		1	INC. POR COLGAR BAJO				11	
B	65	0093	1	BAJO 1P ABATIBLE VITRINA + 2 CAJONES (colgar)	35	157,5	40	431	Tapa: Etna Interior: Etna Frente: Etna
B.1	04		1	INC. POR COLGAR BAJO				22	
B.2	05		1	INC. POR PUERTA VITRINA	35	105	1,9	124	Grafito
C	105	2002	2	COSTADOS	35	1	40	32	Etna

**TOTAL PUNTOS: 842**

### APARADOR 102



#### MEDIDAS

Alto 43,5 x Ancho 297,5 x Fondo 40  
Colores: Amazonas - Cuarzita

LETRA	PÁG.	REF.	CANT.	ARTÍCULO	ALTO (cm.)	ANCHO (cm.)	FONDO (cm.)	PUNTOS	COLOR
A	60	0006	1	BAJO 1 CAJÓN	17,5	122,5	40	277	Tapa: Amazonas Interior: Cuarzita Frente: Amazonas
B	65	0099	1	BAJO 2 CAJONES + 1P MAD C/V	35	175	40	516	Tapa: Amazonas Interior: Cuarzita Frente: Amazonas+Cuartzita
C	105	2000	1	COSTADO	17,5	1	40	13	Amazonas
D	105	2002	2	COSTADO	35	1	40	32	Amazonas
E	117	5106	1	ZÓCALO	8,5	122,5	33	40	Amazonas
F	117	5109	1	ZÓCALO	8,5	175	33	44	Amazonas

**TOTAL PUNTOS: 922**

### APARADOR 103



#### MEDIDAS

Alto 52,5 x Ancho 210 x Fondo 40  
Colores: Tao

LETRA	PÁG.	REF.	CANT.	ARTÍCULO	ALTO (cm.)	ANCHO (cm.)	FONDO (cm.)	PUNTOS	COLOR
A	66	0106	1	BAJO 2P BATIENTES + 2 CAJONES	35	210	40	487	Tapa: Tao Interior: Tao Frente: Tao
C	105	2002	2	COSTADOS	35	1	40	32	Tao
E	117	AC151	3	PATA METAL 01	17,5	1	30	150	Grafito

**TOTAL PUNTOS: 669**

**APARADOR 104****MEDIDAS**

Alto 35 x Ancho 210 x Fondo 40

Colores: Tao - Boeta

LETRA	PÁG.	REF.	CANT.	ARTÍCULO	ALTO (cm.)	ANCHO (cm.)	FONDO (cm.)	PUNTOS	COLOR
A	63	0055	1	BAJO 4P BATIENTES (colgar)	35	210	40	429	Tapa: Tao Interior: Tao Frente: Boeta
A.1	04		1	INC. POR COLGAR BAJO				21	
B	105	2002	2	COSTADO	35	1	40	32	Tao

**TOTAL PUNTOS: 482****APARADOR 105****MEDIDAS**

Alto 52,5 x Ancho 210 x Fondo 40

Colores: Tao + Coco

LETRA	PÁG.	REF.	CANT.	ARTÍCULO	ALTO (cm.)	ANCHO (cm.)	FONDO (cm.)	PUNTOS	COLOR
A	66	0111	1	BAJO 2 CAJONES + 2P BATIENTES	35	210	40	480	Tapa: Tao Interior: Tao Frente: Coco + Tao
A.1	05		1	INC. POR FRENTE RANURADO	17,5	105	1,9	54	Tao
B	105	2002	2	COSTADO	35	1	40	32	Tao
C	117	AC151	3	PATA METAL 01	17,5	1	32	150	Grafito

**TOTAL PUNTOS: 716****APARADOR 106****MEDIDAS**

Alto 52,5 x Ancho 227,5 x Fondo 40

Colores: Amazonas - Arena - Grafito

LETRA	PÁG.	REF.	CANT.	ARTÍCULO	ALTO (cm.)	ANCHO (cm.)	FONDO (cm.)	PUNTOS	COLOR
A	67	0125	1	BAJO 1P MAD C/V + 2 CAJONES + 1P ABATIBLE	35	227,5	40	609	Tapa: Amazonas Interior: Amazonas Frente: Arena + Grafito
B	105	2002	2	COSTADO	35	1	40	32	Amazonas
C	117	AC151	3	PATA METAL 01	17,5	1	32	150	Grafito

**TOTAL PUNTOS: 791****APARADOR 107****MEDIDAS**

Alto 70 x Ancho 210 x Fondo 40

Colores: Riva - Boeta

LETRA	PÁG.	REF.	CANT.	ARTÍCULO	ALTO (cm.)	ANCHO (cm.)	FONDO (cm.)	PUNTOS	COLOR
A	70	0164	1	BAJO 2P ABATIBLES + 2 CAJONES (X)	52,5	210	40	684	Tapa: Riva Interior: Boeta Frente: Riva+Boeta
B	105	2004	2	COSTADO	52,5	1	40	38	Riva
C	117	AC156	3	PATA METACRILATO 06	17,5	1	32	141	
F	112	3033	2	ESTANTE	1,9	105	22	84	Etna
G	112	3032	1	ESTANTE	1,9	87,5	22	38	Etna
H	113	AC025	3	SOPORTE ESTANTE	35	2	24	246	Grafito
I	113	AC027	1	SOPORTE ESTANTE	87,5	2	24	95	Grafito

**TOTAL PUNTOS: 1326**

## 0.8 APARADORES, CUBRERRADIADORES, ESTANTERÍAS Y VITRINAS

### APARADOR 108



#### MEDIDAS

Alto 70 x Ancho 210 x Fondo 40  
Colores: Riva - Boeta

LETRA	PÁG.	REF.	CANT.	ARTÍCULO	ALTO (cm.)	ANCHO (cm.)	FONDO (cm.)	PUNTOS	COLOR
A	70	0158	1	BAJO 2P ABATIBLES + 2 CAJONES	52,5	210	40	684	Tapa: Riva Interior: Boeta Frente: Boeta+Riva
B	105	2004	2	COSTADO	52,5	1	40	38	Riva
C	117	AC151	3	PATA METAL 01	17,5	1	32	150	Blanco

**TOTAL PUNTOS: 872**

### APARADOR 109



#### MEDIDAS

Alto 70 x Ancho 210 x Fondo 40  
Colores: Cuarzita + Boeta

LETRA	PÁG.	REF.	CANT.	ARTÍCULO	ALTO (cm.)	ANCHO (cm.)	FONDO (cm.)	PUNTOS	COLOR
A	71	0167	1	BAJO 2P BATIENTES + 2P ABATIBLE + 2 CAJONES	52,5	210	40	687	Tapa: Cuarzita Interior: Boeta Frente: Cuarzita + Boeta
B	105	2004	2	COSTADO	52,5	1	40	38	Boeta
C	117	AC151	3	PATA METAL 01	17,5	1	32	150	Blanco

**TOTAL PUNTOS: 875**

### APARADOR 110



#### MEDIDAS

Alto 75 x Ancho 297,5 x Fondo 40  
Colores: Blanco - Riva

LETRA	PÁG.	REF.	CANT.	ARTÍCULO	ALTO (cm.)	ANCHO (cm.)	FONDO (cm.)	PUNTOS	COLOR
A	70	0161	1	BAJO 2P ABATIBLES + 2 CAJONES	52,5	157,5	40	497	Tapa: Blanco Interior: Blanco Frente: Blanco+Riva
B	63	0061	1	BAJO 1P ABATIBLE	35	140	40	289	Tapa: Blanco Interior: Blanco Frente: Riva
C	105	2002	1	COSTADO	35	1	40	16	Riva
D	105	2004	2	COSTADO	52,5	1	40	38	Riva
E	106	2350	1	TAPA 50mm	5	210	32,5	169	Riva
F	117	AC156	1	PATA METACRILATO 06	17,5	1	30	47	
G	117	AC151	3	PATA METAL 01	17,5	1	30	150	Blanco
G	117	AC155	2	SOPORTE CENTRAL 05	17,5	1	1	32	Blanco

**TOTAL PUNTOS: 1238**

### APARADOR 111



#### MEDIDAS

Alto 70 x Ancho 210 x Fondo 40  
Colores: Riva - Arena

LETRA	PÁG.	REF.	CANT.	ARTÍCULO	ALTO (cm.)	ANCHO (cm.)	FONDO (cm.)	PUNTOS	COLOR
A	71	0175	1	BAJO 2P VITRINA + 3 CAJONES + 1P BATIENTE	52,5	210	40	795	Tapa: Arena Interior: Arena Frente: Riva
B	105	2004	2	COSTADO	52,5	1	40	38	Riva
C	117	AC156	3	PATA METACRILATO 06	17,5	1	32	141	

**TOTAL PUNTOS: 974**

**APARADOR 112****MEDIDAS**

Alto 70 x Ancho 210 x Fondo 40

Colores: Tao

LETRA	PÁG.	REF.	CANT.	ARTÍCULO	ALTO (cm.)	ANCHO (cm.)	FONDO (cm.)	PUNTOS	COLOR
A	73	0205	1	BAJO 2P BATIENTES + CHIMENEA GEO 34	52,5	210	40	442	Tapa: Tao Interior: Tao Frente: Tao
B	105	2004	2	COSTADOS	52,5	1	40	38	Tao
C	117	AC151	3	PATA METAL 01	17,5	1	32	150	Grafito

**TOTAL PUNTOS: 630****APARADOR 113****MEDIDAS**

Alto 70 x Ancho 210 x Fondo 40

Colores: Tao - Boeta

LETRA	PÁG.	REF.	CANT.	ARTÍCULO	ALTO (cm.)	ANCHO (cm.)	FONDO (cm.)	PUNTOS	COLOR
A	70	0145	1	BAJO 2P BATIENTES + 2P VITRINA	52,5	210	40	661	Tapa: Tao Interior: Tao Frente: Boeta
B	105	2004	2	COSTADOS	52,5	1	40	38	Tao
C	117	AC151	3	PATA METAL 01	17,5	1	32	150	Blanco

**TOTAL PUNTOS: 849****APARADOR 114****MEDIDAS**

Alto 70 x Ancho 210 x Fondo 40

Colores: Riva - Arena

LETRA	PÁG.	REF.	CANT.	ARTÍCULO	ALTO (cm.)	ANCHO (cm.)	FONDO (cm.)	PUNTOS	COLOR
A	71	0171	1	BAJO 2P BATIENTES + 1 VITRINA + 2 CAJONES	52,5	210	40	725	Tapa: Riva Interior: Riva Frente: Riva+Arena
B	105	2004	2	COSTADOS	52,5	1	40	38	Riva
C	117	AC151	3	PATA METAL 01	17,5	1	32	150	Grafito

**TOTAL PUNTOS: 913****APARADOR 115****MEDIDAS**

Alto 70 x Ancho 210 x Fondo 40

Colores: Kerala + Tao + Coco

LETRA	PÁG.	REF.	CANT.	ARTÍCULO	ALTO (cm.)	ANCHO (cm.)	FONDO (cm.)	PUNTOS	COLOR
A	72	0193	1	BAJO 2P BATIENTES + 1 DIÁFANO + 3 CAJONES	52,5	210	40	585	Tapa: Kerala Interior: Coco Frente: Tao+Kerala Diáfano: Coco
B	105	2004	2	COSTADO	52,5	1	40	38	Kerala
C	117	AC156	3	PATA METACRILATO 06	17,5	1	32	141	

**TOTAL PUNTOS: 764****ILUMINACIÓN OPCIONAL**

AC202	1	LED INTEGRADO 210	61
AC203	1	FOCO	25
AC205	1	TRANSF. 30W CABLE Y 6 SALIDAS	43
AC208	1	SENSOR BAJO TABLERO	30

**TOTAL ILUMINACIÓN: 159**

## 0.8 APARADORES, CUBRERRADIADORES, ESTANTERÍAS Y VITRINAS

### APARADOR 116



#### MEDIDAS

Alto 70 x Ancho 210 x Fondo 40

Colores: Cuarzita + Arena + Grafito

LETRA	PÁG.	REF.	CANT.	ARTÍCULO	ALTO (cm.)	ANCHO (cm.)	FONDO (cm.)	PUNTOS	COLOR
A	71	0181	1	BAJO 2P BATIENTES + 2 CAJONES + 1P ABATIBLE + 1 DIÁFANO	52,5	210	40	696	Tapa: Arena Interior: Arena Frente: Cuarzita + Grafito Diáfano: Arena
B	105	2004	2	COSTADO	52,5	1	40	38	Arena
C	117	AC151	3	PATA METAL 01	17,5	1	32	150	Grafito

**TOTAL PUNTOS: 884**

### APARADOR 117



#### MEDIDAS

Alto 61 x Ancho 210 x Fondo 40

Colores: Etna + Blanco

LETRA	PÁG.	REF.	CANT.	ARTÍCULO	ALTO (cm.)	ANCHO (cm.)	FONDO (cm.)	PUNTOS	COLOR
A	72	0185	1	BAJO 2P ABATIBLES + 2 CAJONES + 1P BATIENTE + 1 DIÁFANO	52,5	210	40	564	Tapa: Etna Interior: Etna Frente: Blanco Diáfano: Etna
B	105	2004	2	COSTADO	52,5	1	40	38	Etna
C	117	5111	1	ZÓCALO	8,5	210	33	49	Etna

**TOTAL PUNTOS: 651**

### APARADOR 118



#### MEDIDAS

Alto 70 x Ancho 210 x Fondo 40

Colores: Arena - Ágata - Tao

LETRA	PÁG.	REF.	CANT.	ARTÍCULO	ALTO (cm.)	ANCHO (cm.)	FONDO (cm.)	PUNTOS	COLOR
A	72	0193	1	BAJO 2P BATIENTES + 1 DIÁFANO + 3 CAJONES	52,5	210	40	585	Tapa: Arena Interior: Ágata Frente: Arena + Tao Diáfano: Ágata
B	105	2004	2	COSTADO	52,5	1	40	38	Arena
C	117	AC151	3	PATA METAL 01	17,5	1	32	150	Grafito

**TOTAL PUNTOS: 773**

### APARADOR 119



#### MEDIDAS

Alto 87,5 x Ancho 157,5 x Fondo 40

Colores: Amazonas - Boeta

LETRA	PÁG.	REF.	CANT.	ARTÍCULO	ALTO (cm.)	ANCHO (cm.)	FONDO (cm.)	PUNTOS	COLOR
A	76	0253	1	BAJO 1P VITRINA + 1P ABATIBLE + 2 CAJONES + 1P BATIENTE	70	157,5	40	702	Tapa: Amazonas Interior: Amazonas Frente: Boeta
B	105	2005	2	COSTADO	70	1	40	44	Amazonas
C	117	AC151	3	PATA METAL 01	17,5	1	32	150	Blanco

**TOTAL PUNTOS: 896**

#### ILUMINACIÓN OPCIONAL

REF.	CANT.	DESCRIPCIÓN	PUNTOS
AC201	1	LED INTEGRADO 70	29
AC205	1	TRANSF. 30W CABLE Y 6 SALIDAS	43
AC208	1	SENSOR BAJO TABLERO	30

**TOTAL ILUMINACIÓN: 102**

**APARADOR 120****MEDIDAS**

Alto 87,5 x Ancho 157,5 x Fondo 40  
Colores: Tao - Etna

LETRA	PÁG.	REF.	CANT.	ARTÍCULO	ALTO (cm.)	ANCHO (cm.)	FONDO (cm.)	PUNTOS	COLOR
A	75	0235	1	BAJO 2P VITRINA + 1P BATIENTE	70	157,5	40	642	Tapa: Tao Interior: Etna Frente: Tao
B	105	2005	2	COSTADO	70	1	40	44	Tao
C	117	AC151	2	PATA METAL 01	17,5	1	32	100	Grafito
D	117	AC155	1	SOPORTE CENTRAL 05	17,5	1	32	16	Grafito

**TOTAL PUNTOS: 802**

**APARADOR 121****MEDIDAS**

Alto 87,5 x Ancho 210 x Fondo 40  
Colores: Tao - Etna

LETRA	PÁG.	REF.	CANT.	ARTÍCULO	ALTO (cm.)	ANCHO (cm.)	FONDO (cm.)	PUNTOS	COLOR
A	75	0237	1	BAJO 2P VITRINA + 2P BATIENTE	70	210	40	733	Tapa: Tao Interior: Etna Frente: Tao
B	105	2005	2	COSTADO	70	1	40	44	Tao
C	117	AC151	2	PATA METAL 01	17,5	1	32	100	Grafito
D	117	AC155	1	SOPORTE CENTRAL 05	17,5	1	32	16	Grafito

**TOTAL PUNTOS: 893**

**APARADOR 122****MEDIDAS**

Alto 87,5 x Ancho 157,5 x Fondo 40  
Colores: Tao - Ágata

LETRA	PÁG.	REF.	CANT.	ARTÍCULO	ALTO (cm.)	ANCHO (cm.)	FONDO (cm.)	PUNTOS	COLOR
A	76	0256	1	BAJO 1P VITRINA + 1 DIÁFANO + 2P BATIENTES + 1 CAJÓN	70	157,5	40	698	Tapa: Tao Interior: Ágata Frente: Tao Diáfano: Ágata
B	105	2005	2	COSTADO	70	1	40	44	Tao
C	117	AC151	2	PATA METAL 01	17,5	1	32	100	Grafito
D	117	AC155	1	SOPORTE CENTRAL 05	17,5	1	32	16	Grafito

**TOTAL PUNTOS: 858**

**APARADOR 123****MEDIDAS**

Alto 87,5 x Ancho 183,7 x Fondo 40  
Colores: Tao - Ágata

LETRA	PÁG.	REF.	CANT.	ARTÍCULO	ALTO (cm.)	ANCHO (cm.)	FONDO (cm.)	PUNTOS	COLOR
A	77	0258	1	BAJO 3P BATIENTES + 2 DIÁFANOS + 1 CAJÓN	70	183,7	40	663	Tapa: Tao Interior: Ágata Frente: Tao Diáfano: Ágata
B	105	2005	2	COSTADO	70	1	40	44	Tao
C	117	AC151	2	PATA METAL 01	17,5	1	32	100	Grafito
D	117	AC155	1	SOPORTE CENTRAL 05	17,5	1	32	16	Grafito

**TOTAL PUNTOS: 823**

## 0.8 APARADORES, CUBRERRADIADORES, ESTANTERÍAS Y VITRINAS

### APARADOR 124



**MEDIDAS**  
Alto 105 x Ancho 175 x Fondo 40  
Colores: Tao - Coco

LETRA	PÁG.	REF.	CANT.	ARTÍCULO	ALTO (cm.)	ANCHO (cm.)	FONDO (cm.)	PUNTOS	COLOR
A	80	0290	1	BAJO 4P ABATIBLES + 1 DIÁFANO + 2 CAJONES	87,5	175	40	783	Tapa: Tao Interior: Coco Frente: Tao+Coco Diáfano: Coco
B	105	2007	2	COSTADO	87,5	1	40	52	Tao
C	117	AC151	2	PATA METAL 01	17,5	1	32	100	Grafito
D	117	AC155	1	SOPORTE CENTRAL 05	17,5	1	32	16	Grafito

**TOTAL PUNTOS: 951**

### APARADOR 125



**MEDIDAS**  
Alto 96 x Ancho 157,5 x Fondo 40  
Colores: Amazonas - Blanco

LETRA	PÁG.	REF.	CANT.	ARTÍCULO	ALTO (cm.)	ANCHO (cm.)	FONDO (cm.)	PUNTOS	COLOR
A	77	0260	1	BAJO 2P VIT/LATERAL + 1P VIT/CENTRO	87,5	157,5	40	542	Tapa: Amazonas Interior: Amazonas Frente: Blanco
B	105	2007	2	COSTADO	87,5	1	40	52	Amazonas
C	117	5108	1	ZÓCALO	8,5	157,5	33	43	Amazonas

**TOTAL PUNTOS: 637**

### APARADOR 126



**MEDIDAS**  
Alto 96 x Ancho 175 x Fondo 40  
Colores: Tao - Arena

LETRA	PÁG.	REF.	CANT.	ARTÍCULO	ALTO (cm.)	ANCHO (cm.)	FONDO (cm.)	PUNTOS	COLOR
A	79	0282	1	BAJO 2P VIT/OBLICUA + 2P VIT/CENTRO	87,5	175	40	818	Tapa: Tao Interior: Arena Frente: Tao + Arena
B	105	2007	2	COSTADO	87,5	1	40	52	Tao
C	117	5109	1	ZÓCALO	8,5	175	33	44	Tao

**TOTAL PUNTOS: 914**

#### ILUMINACIÓN OPCIONAL

AC202	1	LED INTEGRADO 105	30
AC205	1	TRANSF. 30W CABLE Y 6 SALIDAS	43
AC208	1	SENSOR BAJO TABLERO	30

**TOTAL ILUMINACIÓN: 103**

### APARADOR 127



**MEDIDAS**  
Alto 122,5 x Ancho 113,7 x Fondo 40  
Colores: Amazonas + Boeta

LETRA	PÁG.	REF.	CANT.	ARTÍCULO	ALTO (cm.)	ANCHO (cm.)	FONDO (cm.)	PUNTOS	COLOR
A	80	0295	1	BAJO 2P ABATIBLES + 2 CAJONES + 1P VITRINA + 1P BATIENTE	105	113,7	40	795	Tapa: Amazonas Interior: Boeta Frente: Boeta+Amaz.
B	105	2008	2	COSTADO	105	1	40	62	Amazonas
C	117	AC156	2	PATA METACRILATO 06	17,5	1	30	94	

**TOTAL PUNTOS: 951**

#### ILUMINACIÓN OPCIONAL

AC202	1	LED INTEGRADO 105	30
AC205	1	TRANSF. 30W CABLE Y 6 SALIDAS	43
AC207	1	MANDO A DISTANCIA	30

**TOTAL ILUMINACIÓN: 103**

**APARADOR 128****MEDIDAS**

Alto 105 x Ancho 113,7 x Fondo 40  
Colores: Tao

LETRA	PÁG.	REF.	CANT.	ARTÍCULO	ALTO (cm.)	ANCHO (cm.)	FONDO (cm.)	PUNTOS	COLOR
A	79	0287	1	BAJO 2P ABATIBLES + 1 CAJÓN + 1P VITRINA + 1P BATIENTE	87,5	113,7	40	749	Tapa: Tao Interior: Tao Frente: Tao
B	105	2007	2	COSTADO	87,5	1	40	52	Tao
C	117	AC156	3	PATA METACRILATO 06	17,5	1	30	141	

**TOTAL PUNTOS: 942**

**ILUMINACIÓN OPCIONAL**

AC203	1	FOCO	25
AC205	1	TRANSF. 30W CABLE Y 6 SALIDAS	43
AC207	1	MANDO A DISTANCIA	30

**TOTAL ILUMINACIÓN: 98**

**APARADOR 129****MEDIDAS**

Alto 105 x Ancho 105 x Fondo 40  
Colores: Boeta + Cuarzita

LETRA	PÁG.	REF.	CANT.	ARTÍCULO	ALTO (cm.)	ANCHO (cm.)	FONDO (cm.)	PUNTOS	COLOR
A	79	0284	1	BAJO 3 CAJONES + 1P ABATIBLE + 1P BATIENTE + 1 DIÁFANO	87,5	105	40	640	Tapa: Boeta Interior: Boeta Frente: Boeta + Cuarzita Diáfano: Cuarzita
B	105	2007	2	COSTADO	87,5	1	40	52	Boeta
C	117	AC151	2	PATA METAL 01	17,5	1	30	100	Blanco

**TOTAL PUNTOS: 792**

**APARADOR 130****MEDIDAS**

Alto 122,5 x Ancho 105 x Fondo 40  
Colores: Tao

LETRA	PÁG.	REF.	CANT.	ARTÍCULO	ALTO (cm.)	ANCHO (cm.)	FONDO (cm.)	PUNTOS	COLOR
A	81	0298	1	BAJO 3P BATIENTES + 1 VITRINA (X)	105	105	40	540	Tapa: Tao Interior: Tao Frente: Tao
B	105	2008	2	COSTADO	105	1	40	62	Tao
C	117	AC151	2	PATA METAL 01	17,5	1	30	100	Grafito

**TOTAL PUNTOS: 702**

**APARADOR 131****MEDIDAS**

Alto 122,5x Ancho 105 x Fondo 40  
Colores: Tao

LETRA	PÁG.	REF.	CANT.	ARTÍCULO	ALTO (cm.)	ANCHO (cm.)	FONDO (cm.)	PUNTOS	COLOR
A	81	0297	1	BAJO 4P BATIENTES (x)	105	105	40	459	Tapa: Tao Interior: Tao Frente: Tao
B	105	2008	2	COSTADO	105	1	40	62	Tao
C	117	AC151	2	PATA METAL 01	17,5	1	30	100	Grafito

**TOTAL PUNTOS: 621**

## 0.8 APARADORES, CUBRERRADIADORES, ESTANTERÍAS Y VITRINAS

### APARADOR 132



**MEDIDAS**  
Alto 122,5 Ancho 105 x Fondo 40  
Colores: Tao

LETRA	PÁG.	REF.	CANT.	ARTÍCULO	ALTO (cm.)	ANCHO (cm.)	FONDO (cm.)	PUNTOS	COLOR
A	80	0296	1	BAJO 4P VITRINA	105	105	40	843	Tapa: Tao Interior: Tao
B	105	2008	2	COSTADO	105	1	40	62	Tao
C	117	AC151	2	PATA METAL 01	17,5	1	30	100	Grafto

**TOTAL PUNTOS: 1005**

### APARADOR 133



**MEDIDAS**  
Alto 131 x Ancho 175 x Fondo 40  
Colores: Blanco - Tao

LETRA	PÁG.	REF.	CANT.	ARTÍCULO	ALTO (cm.)	ANCHO (cm.)	FONDO (cm.)	PUNTOS	COLOR
A	94	1729	1	ALTO 1P BATIENTE	87,5	35	35	161	Blanco
B	96	1561	1	ALTO 1P BATIENTE	122,5	52,5	40	254	Tao
C	103	1952	1	ALTO 1P BAT + 1P V/CEN	87,5	87,5	35	350	Blanco
D	117	5101	1	ZÓCALO	8,5	52,5	33	33	Tao

**TOTAL PUNTOS: 798**

#### ILUMINACIÓN OPCIONAL

AC203	1	FOCO	25
AC205	1	TRANSF. 30W CABLE Y 6 SALIDAS	43
AC209	1	TÁCTIL REGULADOR INTENSIDAD	30

**TOTAL ILUMINACIÓN: 98**

### APARADOR 134



**MEDIDAS**  
Alto 87,5 x Ancho 166,2 x Fondo 40  
Colores: Amazonas - Ágata

LETRA	PÁG.	REF.	CANT.	ARTÍCULO	ALTO (cm.)	ANCHO (cm.)	FONDO (cm.)	PUNTOS	COLOR
A	94	1723	2	ALTO 1P BATIENTE	26,2	35	35	230	Amazonas
B	88	1650	2	ALTO 1P ABATIBLE	26,2	87,5	35	386	Amazonas
C	95	1540	2	ALTO 1P BATIENTE	43,7	43,7	40	280	Ágata

**TOTAL PUNTOS: 896**

### APARADOR 135



**MEDIDAS**  
Alto 87,5 x Ancho 192,5 x Fondo 40  
Colores: Arena - Cuarzita - Riva

LETRA	PÁG.	REF.	CANT.	ARTÍCULO	ALTO (cm.)	ANCHO (cm.)	FONDO (cm.)	PUNTOS	COLOR
A	94	1729	2	ALTO 1P BATIENTE	87,5	35	35	322	1 - Arena 1 - Cuarzita
B	88	1651	2	ALTO 1P ABATIBLE	26,2	105	35	418	1 - Arena 1 - Cuarzita
C	90	1481	1	ALTO DIÁFANO + SEPARADOR	35	122,5	40	156	Riva

**TOTAL PUNTOS: 896**

**APARADOR 136****MEDIDAS**

Alto 113,5 x Ancho 210 x Fondo 40  
Colores: Amazonas - Blanco

LETRA	PÁG.	REF.	CANT.	ARTÍCULO	ALTO (cm.)	ANCHO (cm.)	FONDO (cm.)	PUNTOS	COLOR
A	81	0299	2	BAJO 2P V/LATERAL	105	105	40	930	Tapa: Blanco Interior: Amazonas Frente: Blanco + Amazonas
B	105	2008	2	COSTADO	105	1	40	62	Blanco
C	117	5111	1	ZÓCALO	8,5	210	33	49	Blanco

**TOTAL PUNTOS: 1041**

**ILUMINACIÓN OPCIONAL**

ARTÍCULO	CANT.	DESCRIPCIÓN	PUNTOS
AC203	2	FOCO	50
AC205	1	TRANSF. 30W CABLE Y 6 SALIDAS	43
AC207	1	MANDO A DISTANCIA	30

**TOTAL ILUMINACIÓN: 123**

**APARADOR 137****MEDIDAS**

Alto 131 x Ancho 140 x Fondo 35  
Colores: Blanco - Riva

LETRA	PÁG.	REF.	CANT.	ARTÍCULO	ALTO (cm.)	ANCHO (cm.)	FONDO (cm.)	PUNTOS	COLOR
A	99	1855	1	ALTO 1P V/AT (inv) izd	122,5	52,5	35	322	Blanco
B	99	1855	1	ALTO 1P V/AT (inv) dch	122,5	52,5	35	322	Blanco
C	94	1731	1	ALTO 1P BATIENTE	122,5	35	35	193	Blanco + Riva
D	106	2226	1	TAPA 19MM	1,9	140	35	61	Blanco
E	117	5207	1	ZÓCALO	8,5	140	28	41	Blanco

**TOTAL PUNTOS: 939**

**ILUMINACIÓN OPCIONAL**

ARTÍCULO	CANT.	DESCRIPCIÓN	PUNTOS
AC203	2	FOCO	50
AC205	1	TRANSF. 30W CABLE Y 6 SALIDAS	43
AC209	1	TÁCTIL REGULADOR INTENSIDAD	30

**TOTAL ILUMINACIÓN: 123**

**APARADOR 138****MEDIDAS**

Alto 170,5 x Ancho 87,5 x Fondo 40  
Colores: Tao

LETRA	PÁG.	REF.	CANT.	ARTÍCULO	ALTO (cm.)	ANCHO (cm.)	FONDO (cm.)	PUNTOS	COLOR
A	82	0308	1	BAJO 1P ABATIBLE + 1P BATIENTE + 1P VITRINA	157,5	87,5	40	447	Tapa: Tao Interior: Tao Frente: Tao
B	105	2013	2	COSTADO	157,5	1	40	80	Tao
C	117	AC150	4	PATA METAL 00	13	13	13	72	Grafito

**TOTAL PUNTOS: 599**

**ILUMINACIÓN OPCIONAL**

ARTÍCULO	CANT.	DESCRIPCIÓN	PUNTOS
AC202	1	LED INTEGRADO 122,5	36
AC205	1	TRANSF. 30W CABLE Y 6 SALIDAS	43
AC209	1	TÁCTIL REGULADOR INTENSIDAD	30

**TOTAL ILUMINACIÓN: 109**

**APARADOR 139****MEDIDAS**

Alto 170,5 x Ancho 87,5 x Fondo 40  
Colores: Tao

LETRA	PÁG.	REF.	CANT.	ARTÍCULO	ALTO (cm.)	ANCHO (cm.)	FONDO (cm.)	PUNTOS	COLOR
A	82	0312	1	BAJO 1P ABATIBLE + 1P VITRINA + 1 DIÁFANO + 1P BATIENTE	157,5	87,5	40	499	Tapa: Tao Interior: Tao Frente: Tao Diáfano: Amazonas
B	105	2013	2	COSTADO	157,5	1	40	80	Tao
C	117	AC043	4	PATA METAL 00	13	13	13	72	Grafito

**TOTAL PUNTOS: 651**

**ILUMINACIÓN OPCIONAL**

ARTÍCULO	CANT.	DESCRIPCIÓN	PUNTOS
AC202	1	LED INTEGRADO 122,5	36
AC205	1	TRANSF. 30W CABLE Y 6 SALIDAS	43
AC208	1	SENSOR BAJO TABLERO	30

**TOTAL ILUMINACIÓN: 109**

## 0.8 APARADORES, CUBRERRADIADORES, ESTANTERÍAS Y VITRINAS

### APARADOR 140



#### MEDIDAS

Alto 157,2 x Ancho 87,5 x Fondo 40  
Colores: Etna - Roma

LETRA	PÁG.	REF.	CANT.	ARTÍCULO	ALTO (cm.)	ANCHO (cm.)	FONDO (cm.)	PUNTOS	COLOR
A	82	0303	1	BAJO 3 PUERTAS + 1P VITRINA	148,7	87,5	40	431	Tapa: Etna Interior: Etna Frente: Etna+Roma
B	105	2012	2	COSTADO	148,7	1	40	78	Etna
C	117	5103	1	ZÓCALO	8,5	87,5	33	36	Etna

**TOTAL PUNTOS: 545**

#### ILUMINACIÓN OPCIONAL

REF.	CANT.	DESCRIPCIÓN	PUNTOS
AC203	1	FOCO	25
AC205	1	TRANSF. 30W CABLE Y 6 SALIDAS	43
AC208	1	SENSOR BAJO TABLERO	30

**TOTAL ILUMINACIÓN: 98**

### VITRINA 200



#### MEDIDAS

Alto 105 x Ancho 52,5 x Fondo 40  
Colores: Boeta

LETRA	PÁG.	REF.	CANT.	ARTÍCULO	ALTO (cm.)	ANCHO (cm.)	FONDO (cm.)	PUNTOS	COLOR
A	100	1863	1	ALTO 1P VITRINA	105	52,5	40	310	Boeta
B	105	2008	2	COSTADO	105	1	40	62	Boeta

**TOTAL PUNTOS: 372**

### VITRINA 201



#### MEDIDAS

Alto 175 x Ancho 52,5 x Fondo 40  
Colores: Tao

LETRA	PÁG.	REF.	CANT.	ARTÍCULO	ALTO (cm.)	ANCHO (cm.)	FONDO (cm.)	PUNTOS	COLOR
A	100	1882	1	ALTO 1P VITRINA + 1C INT	157,5	52,5	40	440	Tao
B	105	2013	2	COSTADO	157,5	1	40	80	Tao
C	117	AC151	2	PATA METAL 01	17,5	1	30	100	Grafto

**TOTAL PUNTOS: 620**

### VITRINA 202



#### MEDIDAS

Alto 188 x Ancho 52,5 x Fondo 40  
Colores: Boeta

LETRA	PÁG.	REF.	CANT.	ARTÍCULO	ALTO (cm.)	ANCHO (cm.)	FONDO (cm.)	PUNTOS	COLOR
A	100	1894	1	ALTO 1C (26,2) + 1P VITRINA	175	52,5	40	472	Boeta
B	105	2015	2	COSTADO	175	1	40	94	Boeta
C	117	AC150	4	PATA METAL 00	13	13	13	72	Grafto

**TOTAL PUNTOS: 638**

**VITRINA 203****MEDIDAS**

Alto 157,5 x Ancho 87,5 x Fondo 40

Colores: Tao - Boeta

LETRA	PÁG.	REF.	CANT.	ARTÍCULO	ALTO (cm.)	ANCHO (cm.)	FONDO (cm.)	PUNTOS	COLOR
A	102	1933	1	ALTO 2P VITRINA + 1C INTERIOR	140	87,5	40	730	Casco: Tao Cajón: Boeta R Trasera: Boeta
A.1			1	INC. POR FRENTE RAYADO	17,5	87,5	1,9	44	Boeta
B	105	2011	2	COSTADO	140	1	40	74	Tao
C	117	AC151	2	PATA METAL 01	17,5	1	30	100	Grafto

**TOTAL PUNTOS: 948****ILUMINACIÓN OPCIONAL**

AC201	2	LED INTEGRADO 60	58
AC205	1	TRANSF. 30W CABLE Y 6 SALIDAS	43
AC208	1	SENSOR BAJO TABLERO	30

**TOTAL ILUMINACIÓN: 131****VITRINA 204****MEDIDAS**

Alto 140 x Ancho 87,5 x Fondo 40

Colores: Riva

LETRA	PÁG.	REF.	CANT.	ARTÍCULO	ALTO (cm.)	ANCHO (cm.)	FONDO (cm.)	PUNTOS	COLOR
A	101	1913	1	ALTO 2P VITRINA	140	87,5	40	652	Riva
B	105	2011	2	COSTADO	140	1	40	74	Riva

**TOTAL PUNTOS: 726****VITRINA 205****MEDIDAS**

Alto 175 x Ancho 87,5 x Fondo 40

Colores: Riva - Arena

LETRA	PÁG.	REF.	CANT.	ARTÍCULO	ALTO (cm.)	ANCHO (cm.)	FONDO (cm.)	PUNTOS	COLOR
A	102	19341	1	ALTO 2P VITRINA (52,5 + 35) CON CAJÓN INTERIOR	157,5	87,5	40	787	Casco: Arena Cajón: Riva Trasera: Arena
B	105	2013	2	COSTADO	157,5	1	40	80	Riva
C	117	AC151	2	PATA METAL 01	17,5	1	30	100	Grafto

**TOTAL PUNTOS: 967****VITRINA 206****MEDIDAS**

Alto 157,5 x Ancho 140 x Fondo 40

Colores: Riva - Arena

LETRA	PÁG.	REF.	CANT.	ARTÍCULO	ALTO (cm.)	ANCHO (cm.)	FONDO (cm.)	PUNTOS	COLOR
A	102	19331	1	ALTO 2P VITRINA (52,5 + 35)	140	87,5	40	735	Casco: Arena Cajón: Riva Trasera: Arena
B	96	1563	1	ALTO 1P BATIENTE	140	52,5	40	271	Riva
C	105	2011	2	COSTADO	140	1	40	74	Riva
D	117	AC156	3	PATA METACRILATO 06	17,5	1	30	141	

**TOTAL PUNTOS: 1221****ILUMINACIÓN OPCIONAL**

AC201	2	LED INTEGRADO 60	58
AC205	1	TRANSF. 30W CABLE Y 6 SALIDAS	43
AC207	1	MANDO A DISTANCIA	30

**TOTAL ILUMINACIÓN: 131**

## 0.8 APARADORES, CUBRERRADIADORES, ESTANTERÍAS Y VITRINAS

### VITRINA 210



**MEDIDAS**  
Alto 183,5 x Ancho 105x Fondo 35  
Colores: Tao

LETRA	PÁG.	REF.	CANT.	ARTÍCULO	ALTO (cm.)	ANCHO (cm.)	FONDO (cm.)	PUNTOS	COLOR
A	99	1858	1	ALTO 1P V/LAT (inv) izd	175	52,5	35	372	Tao
B	99	1858	1	ALTO 1P V/LAT (inv) dch	175	52,5	35	372	Tao
C	117	5104	1	ZÓCALO	8,5	105	28	38	Tao

**TOTAL PUNTOS: 782**

#### ILUMINACIÓN OPCIONAL

AC203	2	FOCO	50
AC205	1	TRANSF. 30W CABLE Y 6 SALIDAS	43
AC208	1	SENSOR BAJO TABLERO	30

**TOTAL ILUMINACIÓN: 123**

### VITRINA 211



**MEDIDAS**  
Alto 175 x Ancho 87,5 x Fondo 35  
Colores: Blanco

LETRA	PÁG.	REF.	CANT.	ARTÍCULO	ALTO (cm.)	ANCHO (cm.)	FONDO (cm.)	PUNTOS	COLOR
A	103	1955	1	ALTO 1P-ABA+1P V/CEN ELE	87,5	87,5	35	350	Blanco
B	103	1952	1	ALTO 1P-BAT+1P V/CEN	87,5	87,5	35	350	Blanco

**TOTAL PUNTOS: 700**

#### ILUMINACIÓN OPCIONAL

AC203	2	FOCO	50
AC205	1	TRANSF. 30W CABLE Y 6 SALIDAS	43
AC109	1	TÁCTIL REGULADOR INTENSIDAD	30

**TOTAL ILUMINACIÓN: 123**

### VITRINA 212



**MEDIDAS**  
Alto 183,5 x Ancho 140 x Fondo 35  
Colores: Boeta - Amazonas

LETRA	PÁG.	REF.	CANT.	ARTÍCULO	ALTO (cm.)	ANCHO (cm.)	FONDO (cm.)	PUNTOS	COLOR
A	98	1817	1	ALTO 1P V/OBL izd	175	52,5	35	520	Boeta + Amazonas
B	98	1817	1	ALTO 1P V/OBL dch	175	52,5	35	520	Boeta + Amazonas
C		OTSI	1	PANEL TRASERO+TAPA+TECHO	175	35	35	110	Boeta
D	113	AC016	4	ESTANTE CRISTAL	0,06	35	31	44	
C	117	5207	1	ZÓCALO	8,5	140	28	41	Boeta

**TOTAL PUNTOS: 1235**

#### ILUMINACIÓN OPCIONAL

AC203	3	FOCO	75
AC205	1	TRANSF. 30W CABLE Y 6 SALIDAS	43
AC208	1	SENSOR BAJO TABLERO	30

**TOTAL ILUMINACIÓN: 148**

### CUBRE-RADIADOR



REF.	ARTÍCULO	ALTO (cm.)	ANCHO (cm.)	FONDO (cm.)	PUNTOS
CR-100	CUBRE-RADIADOR	80	100	22	294
CR-101	CUBRE-RADIADOR	80	120	22	315
CR-102	CUBRE-RADIADOR	100	120	22	337

#### OBSERVACIONES:

- \* Las medidas son orientativas, los cubre-radiadores se fabrican a medida.
- \* Disponen de sistema de colgar y panel central de cristal (blanco y negro).

**ESTANTERÍA 220****MEDIDAS**

Alto 220 x Ancho 286 x Fondo 35

Colores: Riva

LETRA	PÁG.	REF.	CANT.	ARTÍCULO	ALTO (cm.)	ANCHO (cm.)	FONDO (cm.)	PUNTOS	COLOR
A	115	AC035	4	PIES METÁLICOS	220	1,5	20	452	Grafito
A	115	AC036	8	JUEGO SOPORTES METÁLICOS				216	Grafito
B	91	1698	1	ALTO 1P ELEVABLE	35	105	35	230	Riva
C	106	2324	1	TAPA 50mm	5	105	35	110	Riva
D	106	2323	2	TAPA 50mm	5	87,5	35	202	Riva
E	112	3022	2	ESTANTE CARTELA CC/COSTADOS	17,5	87,5	35	164	Riva
F	91	1687	2	ALTO 1P ABATIBLE	35	87,5	35	406	Riva

**TOTAL PUNTOS: 1780****ESTANTERÍA 221****MEDIDAS**

Alto 220 x Ancho 90,5 x Fondo 35

Colores: Arena

LETRA	PÁG.	REF.	CANT.	ARTÍCULO	ALTO (cm.)	ANCHO (cm.)	FONDO (cm.)	PUNTOS	COLOR
A	115	AC035	2	PIES METÁLICOS	220	1,5	20	226	Grafito
A	115	AC036	3	JUEGO SOPORTES METÁLICOS				81	Grafito
B	106	2323	1	TAPA 50mm	5	87,5	35	101	Arena
C	112	3022	1	ESTANTE CARTELA C/COSTADOS	17,5	87,5	35	82	Arena
D	91	1687	1	ALTO 1P ABATIBLE	35	87,5	35	203	Arena

**TOTAL PUNTOS: 693****ESTANTERÍA 222****MEDIDAS**

Alto 95 x Ancho 157,5 aprox. x Fondo 24

Colores: Riva

LETRA	PÁG.	REF.	CANT.	ARTÍCULO	ALTO (cm.)	ANCHO (cm.)	FONDO (cm.)	PUNTOS	COLOR
A	112	3033	2	ESTANTE 19mm	1,9	105	22	84	Riva
B	112	3032	1	ESTANTE 19mm	1,9	87,5	22	38	Riva
C	113	AC025	3	SOPORTE METÁLICO	35	2	24	246	Blanco
D	113	AC027	1	SOPORTE METÁLICO	87,5	2	24	95	Blanco

**TOTAL PUNTOS: 463****ESTANTERÍA 223****MEDIDAS**

Alto 157,5 x Ancho 245 x Fondo 39,5

Colores: Blanco

LETRA	PÁG.	REF.	CANT.	ARTÍCULO	ALTO (cm.)	ANCHO (cm.)	FONDO (cm.)	PUNTOS	COLOR
A	115	AC032	3	PIES METÁLICOS	157,5	1	39,5	489	Grafito
B	106	2332	5	TAPA 50mm	5	245	35	935	Blanco

**TOTAL PUNTOS: 1424****OTRAS OPCIONES DE MEDIDAS (No incluida iluminación)**

MEDIDAS	PUNTOS COLOR BASE
ANCHO 175 cm	1259
ANCHO 105 cm (2 pies)	876

## 0.8 APARADORES, CUBRERRADIADORES, ESTANTERÍAS Y VITRINAS

### ESTANTERÍA 224



**MEDIDAS**  
 Alto 157,5 x Ancho 227,5 x Fondo 39,5  
 Colores: Blanco

LETRA	PÁG.	REF.	CANT.	ARTÍCULO	ALTO (cm.)	ANCHO (cm.)	FONDO (cm.)	PUNTOS	COLOR
A	115	AC032	3	PIES METÁLICOS	157,5	1	39,5	489	Grafito
B	106	2231	3	TAPA 19mm	1,9	227,5	35	276	Blanco
C	106	2331	2	TAPA 50mm	5	227,5	35	358	Blanco
D	91	1688	2	ALTO 1P ABATIBLE	35	105	35	460	Blanco

**TOTAL PUNTOS: 1583**

OTRAS OPCIONES DE MEDIDAS (No incluida iluminación)

MEDIDAS	PUNTOS COLOR BASE
Ancho 192,5 cm	1456
Ancho 157,5 cm	1341

### ESTANTERÍA 225



**MEDIDAS**  
 Alto 183,5 x Ancho 262,5 x Fondo 33  
 Colores: Riva

LETRA	PÁG.	REF.	CANT.	ARTÍCULO	ALTO (cm.)	ANCHO (cm.)	FONDO (cm.)	PUNTOS	COLOR
A	90	1674	10	ALTO 1 DIÁFANO tras.esp	35	105	35	1290	Riva
B	117	5209	1	ZÓCALO	8,5	175	28	44	Riva

**TOTAL PUNTOS: 1334**

### ESTANTERÍA 226



**MEDIDAS**  
 Alto 201 x Ancho 262,5 x Fondo 40  
 Colores: Ágata - Kerala - Tao

LETRA	PÁG.	REF.	CANT.	ARTÍCULO	ALTO (cm.)	ANCHO (cm.)	FONDO (cm.)	PUNTOS	COLOR
A	85	0332	3	BAJO CLASIFICADOR	192,5	52,5	40	924	Ágata
B	85	0335	2	BAJO CLASIFICADOR + 2P BAT	192,5	52,5	40	816	Casco: Ágata Frente: Tao+Kerala
C	117	5104	1	ZÓCALO	8,5	105	33	38	Ágata
D	117	5108	1	ZÓCALO	8,5	157,5	33	43	Ágata

**TOTAL PUNTOS: 1821**

**ME-300****Mesa de centro con pata metacrilato.ww**

ALTO	MEDIDAS	REFERENCIA	PUNTOS
31	110 x 60 cm	ME301	324
31	80 x 80 cm	ME302	420

**ME-310****Mesa de centro 2 cajones.**  
Medida estructura: 30x110x70 cm (cajones alto 26,2 cm)

ALTO TOTAL	OPCIONES DE PATAS	REFERENCIA	PUNTOS
43	4 PATAS METAL 00	ME311	367
42	2 PATAS METAL 02	ME312	387
46	2 PATAS METAL 03	ME313	433
44	2 PATAS METACRILATO 07	ME314	395
38,5	ZÓCALO	ME315	334

**Mesa de centro 2 cajones.**  
Medida estructura: 30x90x90 cm (cajones alto 26,2 cm)

ALTO TOTAL	OPCIONES DE PATAS	REFERENCIA	PUNTOS
43	4 PATAS METAL 00	ME316	354
38,5	ZÓCALO	ME317	323

**ME-320****Mesa de centro 2 huecos. Medida estructura: 33,8x110x60 cm**

ALTO TOTAL	OPCIONES DE PATAS	REFERENCIA	PUNTOS
46,8	4 PATAS METAL 00	ME321	317
45,8	2 PATAS METAL 02	ME322	337
49,8	2 PATAS METAL 03	ME323	383
47,8	2 PATAS METACRILATO 07	ME324	345
42,3	ZÓCALO	ME325	284

**ME-330****Conjunto Mesas redondas con pata "trípode". Tapas grosor 19 mm**

ALTO TOTAL	DIÁMETRO	REFERENCIA	PUNTOS. Color Base
40	∅ 60	ME330-1	269
46	∅ 80	ME330-2	298

## 0.9 MESAS DE CENTRO Y DE COMEDOR

### ME-340



#### Conjunto Mesas redondas con pata "angular". Tapas grosor 19 mm

ALTO TOTAL	DIÁMETRO	REFERENCIA	PUNTOS. Color Base
40	Ø 60	ME340-1	235
46	Ø 80	ME340-2	246

### ME-350



#### Mesa de centro FIJA con pata metálica. Medida: 41x110x60 - con tapa grosor 50 mm

ALTO	MEDIDAS	REFERENCIA	PUNTOS
41 cm	110 x 60 cm	ME350	335

### ME-351



#### Mesa de centro ELEVABLE con pata metálica. Medida: 48x110x60 - con tapa grosor 19 mm

ALTO	MEDIDAS	REFERENCIA	PUNTOS
48 cm ELEVABLE 12 cm	110 x 60 cm Hueco útil - 7x103x53 cm	ME351	475

### ME-360



#### Mesa de centro FIJA con pata madera. Medida: 48x110x60 - con tapa fija

ALTO	MEDIDAS	REFERENCIA	PUNTOS
48 cm	110 x 60 cm	ME360	349

**ME-361****Mesa de centro ELEVABLE con pata madera.**

Medida: 48x110x60 - con tapa elevable

ALTO	MEDIDAS	REFERENCIA	PUNTOS. Color Base
48 cm ELEVABLE 12 cm	110 x 60 cm Hueco útil - 7,5x84x57 cm	<b>ME361</b>	<b>394</b>

**ME-370****Mesa de centro ELEVABLE. Medida estructura: 30x105x60**

Elevable 12 cm. Hueco útil - 26x68x53 cm

ALTO TOTAL	OPCIONES DE PATAS	REFERENCIA	PUNTOS. Color Base
43 cm	4 PATAS METAL 00	<b>ME371</b>	<b>322</b>
42 cm	2 PATAS METAL 02	<b>ME372</b>	<b>342</b>
46 cm	2 PATAS METAL 03	<b>ME373</b>	<b>388</b>
44 cm	2 PATAS METACRILATO 07	<b>ME374</b>	<b>350</b>
38,5 cm	ZÓCALO	<b>ME375</b>	<b>289</b>

**ME-380****Mesa de centro CAJÓN + ELEVABLE. Medida estructura: 30x105x71**

Elevable 15 cm. Hueco útil - 7x101x40 cm

ALTO TOTAL	OPCIONES DE PATAS	REFERENCIA	PUNTOS. Color Base
43 cm	4 PATAS METAL 04	<b>ME381</b>	<b>397</b>
42 cm	2 PATAS METAL 05	<b>ME382</b>	<b>417</b>
46 cm	2 PATAS METAL 09	<b>ME383</b>	<b>463</b>
44 cm	2 PATAS METACRILATO 07	<b>ME384</b>	<b>425</b>
38,5 cm	ZÓCALO	<b>ME385</b>	<b>364</b>

**ME-390****Mesa de centro CONVERTIBLE. Medida: 125x75 - con tapa grosor 19 mm**

ALTO	OPCIONES DE PATAS	REFERENCIA	PUNTOS. Color Base
Altura mínima: 42 cm Altura máxima: 82 cm	TAPA 19mm	<b>ME391</b>	<b>1191</b>
Altura mínima: 42 cm Altura máxima: 82 cm	TAPA 19mm con efecto 10mm moldurada en fondo negro	<b>ME392</b>	<b>1344</b>

Medida extensible: 175x75 cm / Medida extraíble: 125x90 cm

## 0.9 MESAS DE CENTRO Y DE COMEDOR

### ME-400



#### Mesa de comedor EXTENSIBLE con pata madera. Patas correderas y extensible de volteo. Medidas: Alto 75. Fondo 90.

LARGO	H. ÚTIL	EXTENSIBLE +60 cm		DOBLE EXTENSIBLE +90cm	
		REFERENCIA	PUNTOS	REFERENCIA	PUNTOS
160	64x138	ME401	785	ME404	863
140	64x118	ME402	772	ME405	850
120	64x98	ME403	763	ME406	821

#### Mesa de comedor FIJA con pata madera. Medidas: Alto 75. Fondo 90.

LARGO	H. ÚTIL	REFERENCIA	PUNTOS. Color Base
160	64x138	ME407	556
140	64x118	ME408	541
120	64x98	ME409	536

### ME-410



#### Mesa de comedor EXTENSIBLE con pata metálica. Tapa grosor 50 mm partida con guía sincronizada y extensible de volteo. Medidas: Alto 75. Fondo 90.

LARGO	H. ÚTIL	REFERENCIA	PUNTOS. Color Base
160	71x105	ME411	709
140	71x105	ME412	695

#### Mesa de comedor FIJA con pata metálica. Tapa grosor 50 mm. Medidas: Alto 75. Fondo 90. \*Obs.: Se puede hacer a otras medidas. Consultar precio con fábrica.

LARGO	H. ÚTIL	REFERENCIA	PUNTOS. Color Base
160	69x122	ME413	530
140	69x110	ME414	518
120	69x90	ME415	509

### ME-420



#### Mesa de comedor EXTENSIBLE con pata metálica. Tapa grosor 19 mm partida con guía sincronizada y extensible 50cm de salto. Medidas: Alto 77. Fondo 90.

LARGO	TAPA 19mm con efecto 10mm moldurada en fondo negro		TAPA 19mm	
	REFERENCIA	PUNTOS	REFERENCIA	PUNTOS
160	ME421	958	ME423	869
150	ME422	939	ME424	855

#### Mesa de comedor FIJA con pata metálica. Medidas: Alto 77. Fondo 90. \*Obs.: Se puede hacer a otras medidas. Consultar precio con fábrica.

LARGO	TAPA 19mm con efecto 10mm moldurada en fondo negro		TAPA 19mm	
	REFERENCIA	PUNTOS	REFERENCIA	PUNTOS
160	ME425	730	ME427	610
150	ME426	715	ME428	595

### ME-430



#### Mesa de comedor REDONDA FIJA con pata metálica. Medidas: Alto 77. Ø110.

DIAMETRO	TAPA 19mm con efecto 10mm moldurada en fondo negro		TAPA 19mm	
	REFERENCIA	PUNTOS	REFERENCIA	PUNTOS
110	ME431	535	ME432	470

**RECIBIDOR 500****MEDIDAS**

Alto 157,5 x Ancho 210 x Fondo 40  
Colores: Amazonas - Boeta

LETRA	PÁG.	REF.	CANT.	ARTÍCULO	ALTO (cm.)	ANCHO (cm.)	FONDO (cm.)	PUNTOS SIN LUZ	PUNTOS CON LUZ	COLOR
A	109	2733	1	PANEL CON PALILLERIA 1,9	105	70	3,8	157	157	Amazonas
B	109	2706	1	PANEL CON PALILLERIA 1,9	26,2	52,5	3,8	53	53	Amazonas
C	86	1605	1	ALTO 1 CAJÓN	17,5	140	30	279	279	Amazonas
D	91	1691	1	ALTO 1P ABATIBLE	35	140	30	265	265	Boeta
E	119	ESP02	1	ESPEJO REDONDO	80	80	2	187	312	

**TOTAL PUNTOS: 941 1066**

**OTRAS OPCIONES DE MEDIDAS (No incluida iluminación)**

MEDIDAS	PUNTOS SIN LUZ	PUNTOS CON LUZ
157,5 cm (52,5 + 105)	793	908

**RECIBIDOR 501****MEDIDAS**

Alto 210 x Ancho 105 x Fondo 30  
Colores: Riva - Grafito

LETRA	PÁG.	REF.	CANT.	ARTÍCULO	ALTO (cm.)	ANCHO (cm.)	FONDO (cm.)	PUNTOS SIN LUZ	PUNTOS CON LUZ	COLOR
A	110	2840	1	PANEL CON PALILLERIA 6,7	122,5	105	3,8	272	272	Riva
B	110	2822	1	PANEL CON PALILLERIA 6,7	70	105	3,8	155	155	Riva
C	60	1005	1	BAJO 1 CAJÓN	17,5	105	30	217	217	Tapa: Grafito Int.: Riva Frente: Grafito
C.1	04		1	INC. POR COLGAR BAJO				11	11	
D	105	2070	2	COSTADO	17,5	1	30	20	20	Grafito
E	119	ESP12	1	ESPEJO MEDIA LUNA	160	80	2	315	441	

**TOTAL PUNTOS: 990 1116**

**RECIBIDOR 502****MEDIDAS**

Alto 210 x Ancho 105 x Fondo 30  
Colores: Tao - Blanco

LETRA	PÁG.	REF.	CANT.	ARTÍCULO	ALTO (cm.)	ANCHO (cm.)	FONDO (cm.)	PUNTOS SIN LUZ	PUNTOS CON LUZ	COLOR
A	110	2840	1	PANEL CON PALILLERIA 6,7	122,5	105	3,8	272	272	Pal.: Tao Panel: Blanco
B	110	2822	1	PANEL CON PALILLERIA 6,7	70	105	3,8	155	155	Pal.: Tao Panel: Blanco
C	60	1005	1	BAJO 1 CAJÓN	17,5	105	30	217	217	Tapa: Blanco Int.: Tao Frente: Blanco
C.1	04		1	INC. POR COLGAR BAJO				11	11	
D	105	2070	2	COSTADO	17,5	1	30	20	20	Blanco
E	119	ESP06	1	ESPEJO ASIMÉTRICO	95	60	2	117	239	

**TOTAL PUNTOS: 792 914**

## 0.9 MESAS DE CENTRO Y DE COMEDOR

### RECIBIDOR 503



#### MEDIDAS

Alto 218,5 x Ancho 157,5 x Fondo 30  
Colores: Riva - Arena

LETRA	PÁG.	REF.	CANT.	ARTÍCULO	ALTO (cm.)	ANCHO (cm.)	FONDO (cm.)	PUNTOS SIN LUZ	PUNTOS CON LUZ	COLOR
A	110	2840	1	PANEL CON PALILLERIA 6,7	122,5	105	3,8	272	272	Riva
B	110	2822	1	PANEL CON PALILLERIA 6,7	70	105	3,8	155	155	Riva
C	60	1005	1	BAJO 1 CAJÓN	17,5	105	30	217	217	Tapa: Arena Int.: Arena Frente: Arena
C.1	04		1	INC. POR COLGAR BAJO				11	11	
D	105	2070	1	COSTADO	17,5	1	30	10	10	Arena
E	84	1318	1	BAJO 2P BATIENTES	210	52,5	30	385	385	Arena
F	117	5201	1	ZÓCALO	8,5	52,5	23	33	33	Arena
G	119	ESP12	1	ESPEJO MEDIA LUNA	160	80	2	315	441	

**TOTAL PUNTOS: 1398 1524**

### RECIBIDOR 504



#### MEDIDAS

Alto 201 x Ancho 122,5 x Fondo 30  
Colores: Tao - Cuarzita

LETRA	PÁG.	REF.	CANT.	ARTÍCULO	ALTO (cm.)	ANCHO (cm.)	FONDO (cm.)	PUNTOS SIN LUZ	PUNTOS CON LUZ	COLOR
A	108	2638	1	PANEL 19MM	140	52,5	1,9	78	78	Tao
B	109	2750	1	PANEL CON PALILLERIA 1,9	157,5	70	3,8	233	233	Tao
C	70	0146	1	BAJO 1P ABATIBLE + 1 CAJÓN	52,5	52,5	30	278	278	Tapa: Cuarzita Int.: Tao Frente: Cuarzita
D	63	1057	1	BAJO 1P ABATIBLE	35	70	30	196	196	Tapa: Cuarzita Int.: Tao Frente: Cuarzita
E	105	2074	2	COSTADO	52,5	1	30	34	34	Cuarzita
F	105	2072	1	COSTADO	35	1	30	13	13	Cuarzita
G	117	5206	1	ZÓCALO	8,5	122,5	23	40	40	Cuarzita
H	119	ESP07	1	ESPEJO CÁPSULA	100	40	2	157	277	
I	119	AC211	2	PERCHERO	8	2	1,5	22	22	

**TOTAL PUNTOS: 1051 1171**

### RECIBIDOR 505



#### MEDIDAS

Alto 192,5 x Ancho 122,5 x Fondo 30  
Colores: Blanco - Tao

LETRA	PÁG.	REF.	CANT.	ARTÍCULO	ALTO (cm.)	ANCHO (cm.)	FONDO (cm.)	PUNTOS SIN LUZ	PUNTOS CON LUZ	COLOR
A	109	2733	1	PANEL CON PALILLERIA 1,9	105	52,5	3,8	157	157	Palillera: Tao Panel: Blanco
B	109	2721	1	PANEL CON PALILLERIA 1,9	70	52,5	3,8	107	107	Palillera: Tao Panel: Blanco
C	60	1010	1	BAJO 2 CAJONES	17,5	122,5	30	257	257	Tapa: Tao Int.: Blanco Frente: Blanco
C.1	04		1	INC. POR COLGAR BAJO				13	13	
E	105	2070	2	COSTADO	17,5	1	30	20	20	Tao
H	119	ESP11	1	ESPEJO MEDIA LUNA	160	70	2	315	441	

**TOTAL PUNTOS: 869 995**

**RECIBIDOR 506****MEDIDAS**

Alto 210 x Ancho 140 x Fondo 30

Colores: Etna

LETRA	PÁG.	REF.	CANT.	ARTÍCULO	ALTO (cm.)	ANCHO (cm.)	FONDO (cm.)	PUNTOS SIN LUZ	PUNTOS CON LUZ	COLOR
A	109	2745	1	PANEL CON PALILLERIA 1,9	135	52,5	3,8	207	207	Etna
B	109	2721	1	PANEL CON PALILLERIA 1,9	70	52,5	3,8	107	107	Etna
C	109	2760	1	PANEL CON PALILLERIA 1,9	210	35	3,8	263	263	Etna
E	113	3053	1	ATAMB. C/SOP. OCULTO	5	105	22	139	139	Etna
H	119	ESPO8	1	ESPEJO CÁPSULA	150	40	2	185	323	

**TOTAL PUNTOS: 901 1039****RECIBIDOR 507****MEDIDAS**

Alto 197,5 x Ancho 140 x Fondo 30

Colores: Tao - Boeta

LETRA	PÁG.	REF.	CANT.	ARTÍCULO	ALTO (cm.)	ANCHO (cm.)	FONDO (cm.)	PUNTOS SIN LUZ	PUNTOS CON LUZ	COLOR
A	109	2740	1	PANEL CON PALILLERIA 1,9	122,5	87,5	3,8	272	272	Tao
B	109	2720	1	PANEL CON PALILLERIA 1,9	70	35	3,8	84	84	Tao
C	109	2716	1	PANEL CON PALILLERIA 1,9	43,7	52,5	3,8	82	82	Tao
D	113	3053	1	ATAMB. C/SOP. OCULTO	5	105	22	139	139	Tao
E	88	1650	1	ALTO 1P ABATIBLE	26,2	87,5	30	193	193	Boeta
F	119	ESPO2	1	ESPEJO REDONDO	80	80	2	187	312	

**TOTAL PUNTOS: 957 1082****RECIBIDOR 508****MEDIDAS**

Alto 210 x Ancho 105 x Fondo 30

Colores: Amazonas - Grafito - Arena

LETRA	PÁG.	REF.	CANT.	ARTÍCULO	ALTO (cm.)	ANCHO (cm.)	FONDO (cm.)	PUNTOS SIN LUZ	PUNTOS CON LUZ	COLOR
A		OTSI	1	PANEL CON PALILLERIA 6,7 + ESPEJO	122,5	105	3,8	342	476	Palillera: Amazonas Panel: Grafito
B		OTSI	1	PANEL CON PALILLERIA 6,7 + ESPEJO	70	105	3,8	208	331	Palillera: Amazonas Panel: Grafito
C	60	1005	1	BAJO 1 CAJÓN	17,5	105	30	217	217	Tapa: Arena Int.: Arena Frente: Arena
C.1	04		1	INC. POR COLGAR BAJO				11	11	
D	105	2070	2	COSTADO	17,5	1	30	20	20	Arena

**TOTAL PUNTOS: 798 1055**

## 2. MÓDULOS BAJOS. (NO están provistos de sistema para colgar y necesitan costados de cierre)

### 2.1 - MÓDULOS BAJOS - ALTO 17,5 - CON TAPA 10 MM INCORPORADA

**Bajo 1 cajón**



FONDO 40		PUNTOS
Anchos	Referencia	Base
35	0001	146
52,5	0002	159
70	0003	175
87,5	0004	205
105	0005	225
122,5	0006	277
140	0007	294
157,5	0008	314
175	0009	349

FONDO 35		PUNTOS
Anchos	Referencia	Base
35	1001	141
52,5	1002	152
70	1003	169
87,5	1004	197
105	1005	217
122,5	1006	268
140	1007	285
157,5	1008	302
175	1009	338

**OBSERVACIONES:**

Módulos de 122,5 en adelante, con separador vertical, un solo frente y dos cajones interiores

**Bajo 2 cajones**



FONDO 40		PUNTOS
Anchos	Referencia	Base
122,5	0010	266
140	0011	298
157,5	0012	316
175	0013	353
192,5	0014	369
210	0015	386

FONDO 35		PUNTOS
Anchos	Referencia	Base
122,5	1010	257
140	1011	287
157,5	1012	305
175	1013	340
192,5	1014	357
210	1015	379

2.2 - MÓDULOS BAJOS - ALTO 26,2 - CON TAPA 10 MM INCORPORADA

**Bajo 1 cajón**



FONDO 40		PUNTOS
Anchos	Referencia	Base
35	0016	151
52,5	0017	171
70	0018	190
87,5	0019	219
105	0020	247
122,5	0021	288
140	0022	331
157,5	0023	349
175	0024	381

FONDO 35		PUNTOS
Anchos	Referencia	Base
35	1016	145
52,5	1017	165
70	1018	183
87,5	1019	211
105	1020	239
122,5	1021	278
140	1022	319
157,5	1023	337
175	1024	368

**OBSERVACIONES:**

Módulos de 122,5 en adelante, con separador vertical, un solo frente y dos cajones interiores

**Bajo 2 cajones**



FONDO 40		PUNTOS
Anchos	Referencia	Base
122,5	0025	287
140	0026	330
157,5	0027	348
175	0028	380
192,5	0029	401
210	0030	424

FONDO 35		PUNTOS
Anchos	Referencia	Base
122,5	1025	278
140	1026	319
157,5	1027	337
175	1028	367
192,5	1029	388
210	1030	412

## 2. MÓDULOS BAJOS. (NO están provistos de sistema para colgar y necesitan costados de cierre)

### 2.2 - MÓDULOS BAJOS - ALTO 26,2 - CON TAPA 10 MM INCORPORADA

**Bajo 1 puerta**



FONDO 40		PUNTOS
Anchos	Referencia	Base
35	0031	150
52,5	0032	161
70	0033	191
87,5	0034	209
105	0035	228
122,5	0036	244
140	0037	277
157,5	0038	293
175	0039	308

FONDO 35		PUNTOS
Anchos	Referencia	Base
35	1031	145
52,5	1032	156
70	1033	185
87,5	1034	203
105	1035	221
122,5	1036	236
140	1037	268
157,5	1038	284
175	1039	298

**OBSERVACIONES:**

Módulos de 35 a 87,5 interior diáfano

Módulos de 105 a 122,5 con 1 separador vertical

Módulos de 122,5 en adelante con 2 separadores verticales

**Bajo 2 puertas**




FONDO 40		PUNTOS
Anchos	Referencia	Base
122,5	0040	279
140	0041	292
157,5	0042	299
175	0043	310
192,5	0044	319
210	0045	330

FONDO 35		PUNTOS
Anchos	Referencia	Base
122,5	1040	270
140	1041	282
157,5	1042	290
175	1043	299
192,5	1044	309
210	1045	319

### 2.3 - MÓDULOS BAJOS - ALTO 35 - CON TAPA 10 MM INCORPORADA

#### Bajo 1 puerta batiente (izquierdo/derecho)



FONDO 40		PUNTOS
Anchos	Referencia	Base
35	0046	147
43,7	0047	151
52,5	0048	154

FONDO 35		PUNTOS
Anchos	Referencia	Base
35	1046	143
43,7	1047	146
52,5	1048	149

#### Bajo 2 puertas batientes



FONDO 40		PUNTOS
Anchos	Referencia	Base
70	0049	205
87,5	0050	219
105	0051	235

FONDO 35		PUNTOS
Anchos	Referencia	Base
70	1049	199
87,5	1050	213
105	1051	227

#### Bajo 3 puertas batientes



FONDO 40		PUNTOS
Anchos	Referencia	Base
131,2	0052	315
157,5	0053	328

FONDO 35		PUNTOS
Anchos	Referencia	Base
131,2	1052	306
157,5	1053	318

#### Bajo 4 puertas batientes



FONDO 40		PUNTOS
Anchos	Referencia	Base
175	0054	409
210	0055	429

FONDO 35		PUNTOS
Anchos	Referencia	Base
175	1054	396
210	1055	413

#### Bajo 1 puerta abatible



FONDO 40		PUNTOS
Anchos	Referencia	Base
52,5	0056	187
70	0057	203
87,5	0058	222
105	0059	246
122,5	0060	265
140	0061	289
157,5	0062	298
175	0063	315

FONDO 35		PUNTOS
Anchos	Referencia	Base
52,5	1056	181
70	1057	196
87,5	1058	213
105	1059	239
122,5	1060	258
140	1061	280
157,5	1062	286
175	1063	302

#### OBSERVACIONES:

Módulos de 35 a 87,5 interior diáfano

Módulos de 105 a 122,5 con 1 separador vertical

Módulos de 122,5 en adelante con 2 separadores verticales

## 2. MÓDULOS BAJOS. (NO están provistos de sistema para colgar y necesitan costados de cierre)

### 2.3 - MÓDULOS BAJOS - ALTO 35 - CON TAPA 10 MM INCORPORADA

#### Bajo 1 puerta madera/ventana



FONDO 40		PUNTOS
Anchos	Referencia	Base
105	0064	306
122,5	0065	332
140	0066	358
157,5	0067	382

FONDO 35		PUNTOS
Anchos	Referencia	Base
105	1064	296
122,5	1065	325
140	1066	348
157,5	1067	371

#### Bajo 1 cajón contenedor



FONDO 40		PUNTOS
Anchos	Referencia	Base
52,5	0068	208
70	0069	228
87,5	0070	248
105	0071	266
122,5	0072	323
140	0073	380
157,5	0074	396
175	0075	410

FONDO 35		PUNTOS
Anchos	Referencia	Base
52,5	1068	200
70	1069	219
87,5	1070	240
105	1071	258
122,5	1072	313
140	1073	366
157,5	1074	381
175	1075	396

#### OBSERVACIONES:

Módulos de 52,5 a 105, un frente y un cajón interior.

Módulos de 122,5 y 140, un frente y dos cajones interiores.

Módulos de 157,5 en adelante, 2 frentes y dos cajones interiores.

#### Bajo 2 cajones



FONDO 40		PUNTOS
Anchos	Referencia	Base
52,5	0076	253
70	0077	266
87,5	0078	289
105	0079	315
122,5	0080	347
140	0081	381
157,5	0082	419


FONDO 35		PUNTOS
Anchos	Referencia	Base
52,5	1076	243
70	1077	258
87,5	1078	280
105	1079	307
122,5	1080	336
140	1081	369
157,5	1082	406

#### OBSERVACIONES:

Módulos de 122,5 en adelante, con separador vertical, un solo frente y con dos cajones interiores.

2.3 - MÓDULOS BAJOS - ALTO 35 - CON TAPA 10 MM INCORPORADA


**Bajo 2 cajones+1 puerta batiente (izquierdo/derecho)**



FONDO 40		PUNTOS
Ancho (caj+pta)	Referencia	Base
105(52+52,5)	0083	386
122,5(70+52,5)	0084	404
140(87,5+52,5)	0085	420
157,5(105+52,5)	0086	465
175(122,5+52,5)	0087	513
192,5(122,5+70)	0088	558
210(140+70)	0089	600

FONDO 35		PUNTOS
Ancho (caj+pta)	Referencia	Base
105(52+52,5)	1083	369
122,5(70+52,5)	1084	388
140(87,5+52,5)	1085	406
157,5(105+52,5)	1086	450
175(122,5+52,5)	1087	497
192,5(122,5+70)	1088	539
210(140+70)	1089	582


**Bajo 1 puerta abatible+2 cajones (izquierdo/derecho)**



FONDO 40		PUNTOS
Ancho (pta+caj)	Referencia	Base
105(52,5+52,5)	0090	361
122,5(70+52,5)	0091	391
140(87,5+52,5)	0092	411
157,5(105+52,5)	0093	431
175(122,5+52,5)	0094	453
192,5(122,5+70)	0095	476
210(140+70)	0096	499

FONDO 35		PUNTOS
Ancho (pta+caj)	Referencia	Base
105(52,5+52,5)	1090	350
122,5(70+52,5)	1091	379
140(87,5+52,5)	1092	399
157,5(105+52,5)	1093	419
175(122,5+52,5)	1094	439
192,5(122,5+70)	1095	460
210(140+70)	1096	482

**Bajo 1 puerta madera/ventana+2 cajones (izquierdo/derecho)**



FONDO 40		PUNTOS
Ancho (vent+caj)	Referencia	Base
140(87,5+52,5)	0097	474
157,5(105+52,5)	0098	496
175(122,5+52,5)	0099	516
192,5(122,5+70)	0100	532
210(140+70)	0101	552

FONDO 35		PUNTOS
Ancho (vent+caj)	Referencia	Base
140(87,5+52,5)	1097	460
157,5(105+52,5)	1098	481
175(122,5+52,5)	1099	502
192,5(122,5+70)	1100	517
210(140+70)	1101	535

## 2. MÓDULOS BAJOS. (NO están provistos de sistema para colgar y necesitan costados de cierre)

### 2.3 - MÓDULOS BAJOS - ALTO 35 - CON TAPA 10 MM INCORPORADA

#### Bajo 1 puerta batiente+2 cajones+1 puerta batiente



FONDO 40		PUNTOS
Ancho (pta+caj+pta)	Referencia	Base
140(43,7+52,5+43,7)	0102	414
157,5(52,5+52,5+52,5)	0103	435
175(52,5+70+52,5)	0104	455
192,5(52,5+87,5+52,5)	0105	474
210(52,5+105+52,5)	0106	487

FONDO 35		PUNTOS
Ancho (pta+caj+pta)	Referencia	Base
140(43,7+52,5+43,7)	1102	399
157,5(52,5+52,5+52,5)	1103	418
175(52,5+70+52,5)	1104	442
192,5(52,5+87,5+52,5)	1105	460
210(52,5+105+52,5)	1106	475

#### Bajo 2 puertas batiente+2 cajones



izquierdo



derecho

FONDO 40		PUNTOS
Ancho (pta+caj)	Referencia	Base
140(70+70)	0107	409
157,5(87,5+70)	0108	426
175(87,5+87,5)	0109	449
192,5(105+87,5)	0110	468
210(105+105)	0111	480

FONDO 35		PUNTOS
Ancho (pta+caj)	Referencia	Base
140(70+70)	1107	398
157,5(87,5+70)	1108	415
175(87,5+87,5)	1109	439
192,5(105+87,5)	1110	458
210(105+105)	1111	475

#### Bajo 1 puerta abatible+1 diáfano+2 cajones



izquierdo




derecho

FONDO 40		PUNTOS
Ancho (pta+diaf+caj)	Referencia	Base
175 (87,5+35+52,5)	0112	498
192,5 (87,5+35+70)	0113	523
210 (105+35+70)	0114	547
227,5 (105+35+87,5)	0115	568
245 (122,5+35+87,5)	0116	592

FONDO 35		PUNTOS
Ancho (pta+diaf+caj)	Referencia	Base
175 (87,5+35+52,5)	1112	488
192,5 (87,5+35+70)	1113	508
210 (105+35+70)	1114	529
227,5 (105+35+87,5)	1115	556
245 (122,5+35+87,5)	1116	573

2.3 - MÓDULOS BAJOS - ALTO 35 - CON TAPA 10 MM INCORPORADA

Bajo 1 puerta batiente+1 pta. mad/ventana+1 pta. batiente




FONDO 40		PUNTOS
Ancho (pta+vent+pta)	Referencia	Base
192,5 (52,5+87,5+52,5)	0117	439
210 (52,5+105+52,5)	0118	461
227,5 (52,5+122,5+52,5)	0119	486

FONDO 35		PUNTOS
Ancho (pta+vent+pta)	Referencia	Base
192,5 (52,5+87,5+52,5)	1117	427
210 (52,5+105+52,5)	1118	448
227,5 (52,5+122,5+52,5)	1119	472

Bajo 1 puerta batiente+1 puerta mad/ventana+2 cajones



izquierdo



derecho

FONDO 40		PUNTOS
Ancho (pta+vent+caj)	Referencia	Base
192,5 (52,5+87,5+52,5)	0120	465
210 (52,5+105+52,5)	0121	488
227,5 (52,5+122,5+52,5)	0122	514

FONDO 35		PUNTOS
Ancho (pta+vent+caj)	Referencia	Base
192,5 (52,5+87,5+52,5)	1120	455
210 (52,5+105+52,5)	1121	478
227,5 (52,5+122,5+52,5)	1122	497

Bajo 1 puerta madera/ventana+2 cajones+1 puerta abatible



izquierdo



derecho

FONDO 40		PUNTOS
Ancho(pta+caj+pta)	Referencia	Base
192,5 (87,5+52,5+52,5)	0123	585
210 (87,5+52,5+70)	0124	597
227,5 (105+52,5+70)	0125	609
245 (105+52,5+87,5)	0126	622

FONDO 35		PUNTOS
Ancho(pta+caj+pta)	Referencia	Base
192,5 (87,5+52,5+52,5)	1123	565
210 (87,5+52,5+70)	1124	579
227,5 (105+52,5+70)	1125	590
245 (105+52,5+87,5)	1126	602

## 2. MÓDULOS BAJOS. (NO están provistos de sistema para colgar y necesitan costados de cierre)

### 2.4 - MÓDULOS BAJOS - ALTO 43,7 - CON TAPA 10 MM INCORPORADA

#### Bajo 1 puertas batiente (izquierdo/derecho)



FONDO 40		PUNTOS
Anchos	Referencia	Base
43,7	<b>0127</b>	<b>150</b>

FONDO 35		PUNTOS
Anchos	Referencia	Base
43,7	<b>1127</b>	<b>144</b>

#### Bajo 2 puertas batientes



FONDO 40		PUNTOS
Anchos	Referencia	Base
87,5	<b>0128</b>	<b>236</b>
105	<b>0129</b>	<b>248</b>

FONDO 35		PUNTOS
Anchos	Referencia	Base
87,5	<b>1128</b>	<b>229</b>
105	<b>1129</b>	<b>243</b>

#### Bajo 3 puertas batientes



FONDO 40		PUNTOS
Anchos	Referencia	Base
131,2	<b>0130</b>	<b>329</b>
157,5	<b>0131</b>	<b>348</b>

FONDO 35		PUNTOS
Anchos	Referencia	Base
131,2	<b>1130</b>	<b>320</b>
157,5	<b>1131</b>	<b>338</b>

#### Bajo 4 puertas batientes



FONDO 40		PUNTOS
Anchos	Referencia	Base
175	<b>0132</b>	<b>427</b>
210	<b>0133</b>	<b>444</b>

FONDO 35		PUNTOS
Anchos	Referencia	Base
175	<b>1132</b>	<b>415</b>
210	<b>1133</b>	<b>427</b>

### 2.5 - MÓDULOS BAJOS - ALTO 52,5 - CON TAPA 10 MM INCORPORADA

#### Bajo 3 cajones



FONDO 40		PUNTOS
Anchos	Referencia	Base
52,5	<b>0134</b>	<b>310</b>
70	<b>0135</b>	<b>331</b>
87,5	<b>0136</b>	<b>369</b>
105	<b>0137</b>	<b>406</b>

FONDO 35		PUNTOS
Anchos	Referencia	Base
52,5	<b>1134</b>	<b>301</b>
70	<b>1135</b>	<b>322</b>
87,5	<b>1136</b>	<b>358</b>
105	<b>1137</b>	<b>395</b>

#### Bajo 1 puertas batiente (izquierdo/derecho)



FONDO 40		PUNTOS
Anchos	Referencia	Base
52,5	<b>0138</b>	<b>157</b>

FONDO 35		PUNTOS
Anchos	Referencia	Base
52,5	<b>1138</b>	<b>153</b>

#### Bajo 2 puertas batientes



FONDO 40		PUNTOS
Anchos	Referencia	Base
70	<b>0139</b>	<b>227</b>
87,5	<b>0140</b>	<b>252</b>
105	<b>0141</b>	<b>275</b>

FONDO 35		PUNTOS
Anchos	Referencia	Base
70	<b>1139</b>	<b>220</b>
87,5	<b>1140</b>	<b>245</b>
105	<b>1141</b>	<b>268</b>

#### Bajo 3 puertas batientes



FONDO 40		PUNTOS
Anchos	Referencia	Base
131,2	<b>0142</b>	<b>312</b>
157,5	<b>0143</b>	<b>372</b>

FONDO 35		PUNTOS
Anchos	Referencia	Base
131,2	<b>1142</b>	<b>305</b>
157,5	<b>1143</b>	<b>363</b>

## 2. MÓDULOS BAJOS. (NO están provistos de sistema para colgar y necesitan costados de cierre)

### 2.5 - MÓDULOS BAJOS - ALTO 52,5 - CON TAPA 10 MM INCORPORADA

Bajo 4 puertas batientes



FONDO 40		PUNTOS
Anchos	Referencia	Base
175	<b>0144</b>	<b>392</b>
210	<b>0145</b>	<b>469</b>

FONDO 35		PUNTOS
Anchos	Referencia	Base
175	<b>1144</b>	<b>381</b>
210	<b>1145</b>	<b>454</b>

**EJEMPLO DE CAMBIO DE PUERTA DE MADERA POR CRISTALERA DE ALUMINIO PARA EL CALCULO DEL INCREMENTO VÉASE LA PÁGINA 05 DE ESTE TÉCNICO.**



FONDO 40		PUNTOS		
Anchos	Referencia	Base	INCREMENTO	TOTAL
210	<b>0145</b>	<b>469</b>	<b>(96) x 2</b>	<b>661</b>

Bajo 1 puerta abatible+1 cajón



FONDO 40		PUNTOS
Anchos	Referencia	Base
52,5	<b>0146</b>	<b>278</b>
70	<b>0147</b>	<b>304</b>
87,5	<b>0148</b>	<b>329</b>
105	<b>0149</b>	<b>361</b>
122,5	<b>0150</b>	<b>438</b>
140	<b>0151</b>	<b>476</b>
157,5	<b>0152</b>	<b>518</b>

Bajo 2 puertas abatibles+2 cajones



FONDO 40		PUNTOS
Anchos	Referencia	Base
122,5 (70+52,5)	<b>0153</b>	<b>410</b>
140 (87,5+52,5)	<b>0154</b>	<b>466</b>
157,5 (105+52,5)	<b>0155</b>	<b>497</b>
175 (122,5+52,5)	<b>0156</b>	<b>631</b>
192,5 (122,5+70)	<b>0157</b>	<b>648</b>
210 (140+70)	<b>0158</b>	<b>684</b>



Bajo 2 puertas abatibles+2 cajones (X)



FONDO 40		PUNTOS
Anchos	Referencia	Base
122,5 (52,5+70)	<b>0159</b>	<b>410</b>
140 (52,5+87,5)	<b>0160</b>	<b>466</b>
157,5 (52,5+105)	<b>0161</b>	<b>497</b>
175 (52,5+122,5)	<b>0162</b>	<b>631</b>
192,5 (70+122,5)	<b>0163</b>	<b>648</b>
210 (70+140)	<b>0164</b>	<b>684</b>



2.5 - MÓDULOS BAJOS - ALTO 52,5 - CON TAPA 10 MM INCORPORADA

**Bajo 2 ptas/bat+2 ptas/aba+2 cajones**



FONDO 40		PUNTOS
Anchos	Referencia	Base
175 (35+52,5+52,5+35)	<b>0165</b>	<b>630</b>
192,5 (35+61,2+61,2+35)	<b>0166</b>	<b>657</b>
210 (35+70+70+35)	<b>0167</b>	<b>687</b>
227,5 (35+78,7+78,7+35)	<b>0168</b>	<b>711</b>

**Bajo 2 ptas/bat+1 puerta vitrina+2 cajones**



FONDO 40		PUNTOS
Anchos	Referencia	Base
175 (35+35+52,5+52,5)	<b>0169</b>	<b>683</b>
192,5 (43,7+43,7+52,5+52,5)	<b>0170</b>	<b>700</b>
210 (52,5+52,5+52,5+52,5)	<b>0171</b>	<b>725</b>
227,5 (52,5+52,5+52,5+70)	<b>0172</b>	<b>768</b>



izquierdo derecho

**Bajo 2 ptas vitrina+3 cajones+1 puerta batiente**



FONDO 40		PUNTOS
Anchos	Referencia	Base
175 (52,5+52,5+35+35)	<b>0173</b>	<b>753</b>
192,5 (52,5+52,5+52,5+35)	<b>0174</b>	<b>770</b>
210 (52,5+52,5+52,5+52,5)	<b>0175</b>	<b>795</b>
227,5 (52,5+52,5+70+52,5)	<b>0176</b>	<b>838</b>



izquierdo derecho

**Bajo 2 ptas/bat+2 ptas vitrina/central**



FONDO 40		PUNTOS
Anchos	Referencia	Base
175 (35+52,5+52,5+35)	<b>0177</b>	<b>528</b>
210 (52,5+52,5+52,5+52,5)	<b>0178</b>	<b>552</b>

**Bajo 2 ptas/bat+2 cajones+1 pta/aba+1 diáfano**



FONDO 40		PUNTOS
Anchos	Referencia	Base
175 (35+70+35+35)	<b>0179</b>	<b>637</b>
192,5 (35+70+52,5+35)	<b>0180</b>	<b>666</b>
210 (35+87,5+52,5+35)	<b>0181</b>	<b>696</b>
227,5 (43,7+87,5+52,5+43,7)	<b>0182</b>	<b>719</b>



izquierdo derecho

## 2. MÓDULOS BAJOS. (NO están provistos de sistema para colgar y necesitan costados de cierre)

### 2.5 - MÓDULOS BAJOS - ALTO 52,5 - CON TAPA 10 MM INCORPORADA

**Bajo 2 ptas/aba+2 cajones+1 pta/bat+1 diáfano**



FONDO 40		PUNTOS
Anchos	Referencia	Base
175 (35+52,5+35+52,5)	<b>0183</b>	<b>530</b>
192,5 (35+70+35+52,5)	<b>0184</b>	<b>548</b>
210 (52,5+70+35+52,5)	<b>0185</b>	<b>564</b>
227,5 (52,5+87,5+35+52,5)	<b>0186</b>	<b>585</b>



izquierdo    derecho

**Bajo 3 ptas/bat+1 cajón+1 diáfano**



FONDO 40		PUNTOS
Anchos	Referencia	Base
175 (35+35+70+35)	<b>0187</b>	<b>576</b>
192,5 (35+35+70+52,5)	<b>0188</b>	<b>598</b>
210 (52,5+52,5+70+35)	<b>0189</b>	<b>627</b>
227,5 (52,5+52,5+70+52,5)	<b>0190</b>	<b>661</b>



izquierdo    derecho

**Bajo 2 puertas batientes+diáfano+3 cajones**



FONDO 40		PUNTOS
Anchos	Referencia	Base
175 (35+35+35+70)	<b>0191</b>	<b>556</b>
192,5 (52,5+52,5+35+52,5)	<b>0192</b>	<b>572</b>
210 (52,5+52,5+35+70)	<b>0193</b>	<b>585</b>
227,5 (52,5+52,5+35+87,5)	<b>0194</b>	<b>613</b>



izquierdo    derecho

**Bajo 2 ptas/bat+1 cajón+1 puerta madera/ventana**



FONDO 40		PUNTOS
Anchos	Referencia	Base
175 (35+105+35)	<b>0195</b>	<b>594</b>
192,5 (43,7+105+43,7)	<b>0196</b>	<b>602</b>
210 (52,5+105+52,5)	<b>0197</b>	<b>610</b>

2.5.1 - MÓDULOS BAJOS PARA CHIMENEA - ALTO 52,5 - CON TAPA 10 MM INCORPORADA

**IMPORTANTE:** Estos módulos no incluyen la chimenea, sólo incluyen la preinstalación de la misma. Para el diseño de estos módulos se han utilizado las chimeneas GEO 34 y GEO 50 del fabricante BOSCH MARIN. Las especificaciones técnicas de las chimeneas se encuentran en el apartado 13 del técnico. Si el cliente dispone de otra chimenea estudiamos la posibilidad de adaptarla a nuestros fabricados.

Bajo chimenea



	FONDO 40		PUNTOS
	Anchos	Referencia	Base
GEO 34	105	0198	277
GEO 50	140	0199	325

Bajo 1 puerta batiente+chimenea



	FONDO 40		PUNTOS
	Anchos	Referencia	Base
GEO 34	157,5 (105+52,5)	0200	390
GEO 50	192,5 (140+52,5)	0201	446



izquierdo derecho

Bajo chimenea+2 cajones



	FONDO 40		PUNTOS
	Anchos	Referencia	Base
GEO 34	157,5 (105+52,5)	0202	412
GEO 50	192,5 (140+52,5)	0203	479



izquierdo derecho

Bajo 1 puerta batiente+chimenea+1 puerta batiente



	FONDO 40		PUNTOS
	Anchos	Referencia	Base
GEO 34	175 (35+105+35)	0204	419
GEO 34	210 (52,5+105+52,5)	0205	442
GEO 50	210 (35+140+35)	0206	442
GEO 50	245 (52,5+140+52,5)	0207	475

Bajo 1 puerta batiente+chimenea+2 cajones



	FONDO 40		PUNTOS
	Anchos	Referencia	Base
GEO 34	175 (35+105+35)	0208	463
GEO 34	210 (52,5+105+52,5)	0209	525
GEO 50	210 (35+140+35)	0210	525
GEO 50	245 (52,5+140+52,5)	0211	594



izquierdo derecho

## 2. MÓDULOS BAJOS. (NO están provistos de sistema para colgar y necesitan costados de cierre)

### 2.5.1 - MÓDULOS BAJOS PARA CHIMENEA - ALTO 52,5 - CON TAPA 10 MM INCORPORADA

**Bajo 2 puertas batientes+chimenea**



	FONDO 40		PUNTOS
	Anchos	Referencia	Base
GEO 34	175 (35+35+105)	<b>0212</b>	<b>419</b>
GEO 34	210 (52,5+52,5+105)	<b>0213</b>	<b>442</b>
GEO 50	210 (35+35+140)	<b>0214</b>	<b>442</b>
GEO 50	245 (52,5+52,5+140)	<b>0215</b>	<b>475</b>



**Bajo 1 pta batiente+chimenea+2 ptas batientes**



	FONDO 40		PUNTOS
	Anchos	Referencia	Base
GEO 34	210 (35+105+35+35)	<b>0216</b>	<b>471</b>
GEO 34	227,5 (52,5+105+35+35)	<b>0217</b>	<b>490</b>
GEO 50	245 (35+140+35+35)	<b>0218</b>	<b>513</b>



**Bajo 1 pta/bat+chimenea+1 pta/bat+2 cajones**



	FONDO 40		PUNTOS
	Anchos	Referencia	Base
GEO 34	210 (35+105+35+35)	<b>0219</b>	<b>504</b>
GEO 34	227,5 (52,5+105+35+35)	<b>0220</b>	<b>523</b>
GEO 50	245 (35+140+35+35)	<b>0221</b>	<b>548</b>



**Bajo 2 ptas/bat+chimenea+2 ptas/bat**



	FONDO 40		PUNTOS
	Anchos	Referencia	Base
GEO 34	245 (35+35+105+35+35)	<b>0222</b>	<b>513</b>

**Bajo 2 pta/bat+chimenea+2 cajones**



	FONDO 40		PUNTOS
	Anchos	Referencia	Base
GEO 34	227,5 (35+35+105+52,5)	<b>0223</b>	<b>521</b>
GEO 34	245(35+35+105+70)	<b>0224</b>	<b>542</b>



2.6 - MÓDULOS BAJOS - ALTO 70 - CON TAPA 10 MM INCORPORADA

Bajo 4 cajones



FONDO 40		PUNTOS
Anchos	Referencia	Base
35	0225	345
52,5	0226	384
70	0227	419
87,5	0228	456
105	0229	498

Bajo 1 puerta batiente (izquierdo/derecho)



FONDO 40		PUNTOS
Anchos	Referencia	Base
52,5	0230	204

Bajo 2 puertas batientes



FONDO 40		PUNTOS
Anchos	Referencia	Base
70	0231	253
87,5	0232	279
105	0233	306

Bajo 3 puertas batientes



FONDO 40		PUNTOS
Anchos	Referencia	Base
131,2	0234	409
157,5	0235	432

Bajo 4 puertas batientes



FONDO 40		PUNTOS
Anchos	Referencia	Base
175	0236	498
210	0237	523

**EJEMPLO DE CAMBIO DE PUERTA DE MADERA POR CRISTALERA DE ALUMINIO PARA EL CALCULO DEL INCREMENTO VÉASE LA PÁGINA 05 DE ESTE TÉCNICO.**



FONDO 40		PUNTOS		
Anchos	Referencia	Base	INCREMENTO	TOTAL
157,5	0235	432	(105) x 2	642



FONDO 40		PUNTOS		
Anchos	Referencia	Base	INCREMENTO	TOTAL
210	0237	523	(105) x 2	733

## 2. MÓDULOS BAJOS. (NO están provistos de sistema para colgar y necesitan costados de cierre)

### 2.6 - MÓDULOS BAJOS - ALTO 70 - CON TAPA 10 MM INCORPORADA

#### Bajo 2 puertas abatibles



FONDO 40		PUNTOS
Anchos	Referencia	Base
52,5	0238	293
70	0239	320
87,5	0240	349
105	0241	376

#### Bajo 2 cajones+1 puerta abatible



FONDO 40		PUNTOS
Anchos	Referencia	Base
52,5	0242	366
70	0243	414
87,5	0244	429
105	0245	472

#### Bajo 1 pta/bat+1 pta/aba+2 cajones+1 pta/bat



FONDO 40		PUNTOS
Anchos	Referencia	Base
122,5 (43,7+35+43,7)	0246	567
131,2 (43,7+43,7+43,7)	0247	580
140 (43,7+52,5+43,7)	0248	596
157,5 (52,5+52,5+52,5)	0249	614

#### Bajo 1 pta/bat+1 pta/aba+2 cajones+1 puerta vitrina



FONDO 40		PUNTOS
Anchos	Referencia	Base
122,5 (43,7+35+43,7)	0250	640
131,2 (43,7+43,7+43,7)	0251	660
140 (43,7+52,5+43,7)	0252	682
157,5 (52,5+52,5+52,5)	0253	702



izquierdo

derecho

#### Bajo 1 pta vitrina+diáfano+2 puertas batientes+1 cajón



FONDO 40		PUNTOS
Anchos	Referencia	Base
140 (70+26,2+43,7)	0254	673
148,7(70+26,2+52,5)	0255	684
157,5 (70+35+52,5)	0256	698



izquierdo

derecho

### 2.6 - MÓDULOS BAJOS - ALTO 70 - CON TAPA 10 MM INCORPORADA

#### Bajo 3 puertas batientes+2 diáfanos+1 cajón



FONDO 40		PUNTOS
Anchos	Referencia	Base
166,2 (35+26,2+43,7+26,2+35)	<b>0257</b>	<b>638</b>
183,7 (43,7+26,2+43,7+26,2+43,7)	<b>0258</b>	<b>663</b>



izquierdo



derecho

### 2.6.1 - MÓDULOS BAJOS - ALTO 70 / 87,5 - CON TAPA 10 MM INCORPORADA

#### Bajo 2 ptas vitrina/lateral+1 puerta vit/centro



157,5

FONDO 40		PUNTOS
Alto	Referencia	Base
70	<b>0259</b>	<b>508</b>
87,5	<b>0260</b>	<b>542</b>

#### Bajo 2 puertas vitrina lateral+2 puertas vit/centro



175

FONDO 40		PUNTOS
Alto	Referencia	Base
70	<b>0261</b>	<b>521</b>
87,5	<b>0262</b>	<b>549</b>

## 2. MÓDULOS BAJOS. (NO están provistos de sistema para colgar y necesitan costados de cierre)

### 2.7 - MÓDULOS BAJOS - ALTO 87,5 - CON TAPA 10 MM INCORPORADA

#### Bajo 5 cajones



FONDO 40		PUNTOS
Anchos	Referencia	Base
35	<b>0263</b>	<b>433</b>
52,5	<b>0264</b>	<b>460</b>
70	<b>0265</b>	<b>487</b>
87,5	<b>0266</b>	<b>536</b>
105	<b>0267</b>	<b>586</b>

#### Bajo 1 puerta batiente + 1 cajón (izquierdo/derecho)



#### Bajo 1 puerta batiente (izquierdo/derecho)



FONDO 40		PUNTOS	
Anchos	Referencia	BAJO 1P+1C	BAJO 1P
		Base	Base
52,5	<b>0268</b>	<b>279</b>	<b>239</b>

#### Bajo 2 puertas batientes + 1 cajón




#### Bajo 2 puertas batientes




FONDO 40		PUNTOS	
Anchos	Referencia	BAJO 2P+1C	BAJO 2P
		Base	Base
70	<b>0269</b>	<b>337</b>	<b>309</b>
87,5	<b>0270</b>	<b>376</b>	<b>341</b>
105	<b>0271</b>	<b>416</b>	<b>382</b>

#### Bajo 2 puertas abatibles+1 cajón



FONDO 40		PUNTOS
Anchos	Referencia	Base
52,5	<b>0272</b>	<b>378</b>
70	<b>0273</b>	<b>428</b>
87,5	<b>0274</b>	<b>469</b>
105	<b>0275</b>	<b>499</b>

#### Bajo 3 cajones+1 puerta abatible



FONDO 40		PUNTOS
Anchos	Referencia	Base
52,5	<b>0276</b>	<b>397</b>
70	<b>0277</b>	<b>449</b>
87,5	<b>0278</b>	<b>489</b>
105	<b>0279</b>	<b>531</b>

2.7 - MÓDULOS BAJOS - ALTO 87,5 - CON TAPA 10 MM INCORPORADA

**Bajo 2 ptas vit/oblicua+1 pta vit/centro**



FONDO 40		PUNTOS
Anchos	Referencia	Base
122,5	<b>0280</b>	<b>624</b>

**Bajo 1 pta vit/oblicua+2 ptas vit/centro (izquierdo/derecho)**



FONDO 40		PUNTOS
Anchos	Referencia	Base
140	<b>0281</b>	<b>618</b>



izquierdo      derecho

**Bajo 2 ptas vit/oblicua+2 ptas vit/centro**



FONDO 40		PUNTOS
Anchos	Referencia	Base
175	<b>0282</b>	<b>818</b>

**Bajo 3 cajones+1 pta/aba+1 pta/bat+1 diáfano**



FONDO 40		PUNTOS
Anchos	Referencia	Base
87,5 (52,5+35)	<b>0283</b>	<b>600</b>
105 (70+35)	<b>0284</b>	<b>640</b>
122,5 (70+52,5)	<b>0285</b>	<b>678</b>



izquierdo      derecho

**Bajo 2 ptas/aba+1 cajón+1 pta vitrina+1 pta/bat**



FONDO 40		PUNTOS
Anchos	Referencia	Base
105 (43,7+35+26,2)	<b>0286</b>	<b>724</b>
113,7 (52,5+35+26,2)	<b>0287</b>	<b>749</b>



izquierdo      derecho

## 2. MÓDULOS BAJOS. (NO están provistos de sistema para colgar y necesitan costados de cierre)

### 2.7 - MÓDULOS BAJOS - ALTO 87,5 - CON TAPA 10 MM INCORPORADA

**Bajo 4 ptas/aba+1 diáfano+2 cajones**



FONDO 40		PUNTOS
Anchos	Referencia	Base
140 (70+70)	<b>0288</b>	<b>711</b>
157,5 (78,7+78,7)	<b>0289</b>	<b>747</b>
175 (87,5+87,5)	<b>0290</b>	<b>783</b>



izquierdo derecho

**Bajo 3 ptas/aba+1 vitrina+2 cajones**



FONDO 40		PUNTOS
Anchos	Referencia	Base
140 (70+70)	<b>0291</b>	<b>786</b>
157,5 (78,7+78,7)	<b>0292</b>	<b>822</b>
175 (87,5+87,5)	<b>0293</b>	<b>858</b>



izquierdo derecho

### 2.8 - MÓDULOS BAJOS - ALTO 105 - CON TAPA 10 MM INCORPORADA

**Bajo 2 ptas/aba+2 cajones+1 pta vitrina+1 pta/bat**



FONDO 40		PUNTOS
Anchos	Referencia	Base
105 (43,7+35+26,2)	<b>0294</b>	<b>774</b>
113,7 (52,5+35+26,2)	<b>0295</b>	<b>795</b>



izquierdo derecho

**Bajo 4 puertas batientes**



FONDO 40		PUNTOS
Ancho	Referencia	Base
105	<b>0296</b>	<b>459</b>

**EJEMPLO DE CAMBIO DE PUERTA DE MADERA POR CRISTALERA DE ALUMINIO PARA EL CALCULO DEL INCREMENTO VÉASE LA PÁGINA 05 DE ESTE TÉCNICO.**



FONDO 40		PUNTOS		
Anchos	Referencia	Base	INCREMENTO	TOTAL
105	<b>0296</b>	<b>459</b>	<b>(96) x 4</b>	<b>843</b>

2.8 - MÓDULOS BAJOS - ALTO 105 - CON TAPA 10 MM INCORPORADA

**Bajo 4 puertas batientes (X)**



FONDO 40		PUNTOS
Anchos	Referencia	Base
105	<b>0297</b>	<b>459</b>



**Bajo 3 puertas batientes+Vitrina (X)**



FONDO 40		PUNTOS
Anchos	Referencia	Base
105	<b>0298</b>	<b>540</b>



2.8.1 - MÓDULOS BAJOS - ALTO 105 - CON TAPA 10 MM INCORPORADA

**Bajo 2 puertas vitrina lateral**



105

FONDO 40		PUNTOS
Alto	Referencia	Base
105	<b>0299</b>	<b>465</b>
122,5	<b>0300</b>	<b>479</b>

FONDO 35		PUNTOS
Alto	Referencia	Base
105	<b>1299</b>	<b>456</b>
122,5	<b>1300</b>	<b>469</b>

## 2. MÓDULOS BAJOS. (NO están provistos de sistema para colgar y necesitan costados de cierre)

### 2.8.2 - MÓDULOS BAJOS - ALTO 105 / 131,2 / 148,7 / 157,5 - CON TAPA 10 MM INCORPORADA

#### Bajo 3 puertas+1 puerta vitrina



izquierdo derecho

**\*INCREMENTO POR COLOCAR CAJÓN  
EN LUGAR DE PUERTA ABATIBLE: 30 PUNTOS**

FONDO 40		PUNTOS
Alto	Referencia	Base
105	0301	410
131,2	0302	418
148,7	0303	431
157,5	0304	441

FONDO 35		PUNTOS
Alto	Referencia	Base
105	1301	401
131,2	1302	411
148,7	1303	423
157,5	1304	434

#### Bajo 2 puertas+vitrina



izquierdo derecho

**\*INCREMENTO POR COLOCAR CAJÓN  
EN LUGAR DE PUERTA ABATIBLE: 30 PUNTOS**

FONDO 40		PUNTOS
Alto	Referencia	Base
105	0305	410
131,2	0306	425
148,7	0307	439
157,5	0308	447

FONDO 35		PUNTOS
Alto	Referencia	Base
105	1305	401
131,2	1306	416
148,7	1307	428
157,5	1308	437

#### Bajo 2 puertas+diáfano+vitrina



izquierdo derecho

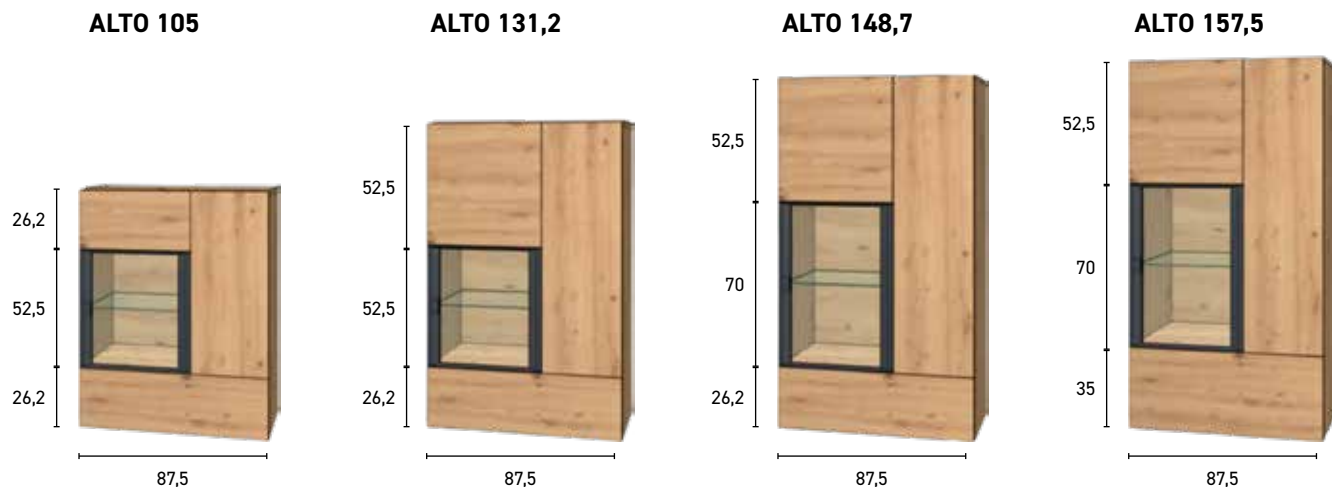
**\*INCREMENTO POR COLOCAR CAJÓN  
EN LUGAR DE PUERTA ABATIBLE: 30 PUNTOS**

FONDO 40		PUNTOS
Alto	Referencia	Base
105	0309	459
131,2	0310	476
148,7	0311	492
157,5	0312	499

FONDO 35		PUNTOS
Alto	Referencia	Base
105	1309	449
131,2	1310	466
148,7	1311	479
157,5	1312	489

2.8.2 - MÓDULOS BAJOS - ALTO 105 / 131,2 / 148,7 / 157,5 - CON TAPA 10 MM INCORPORADA

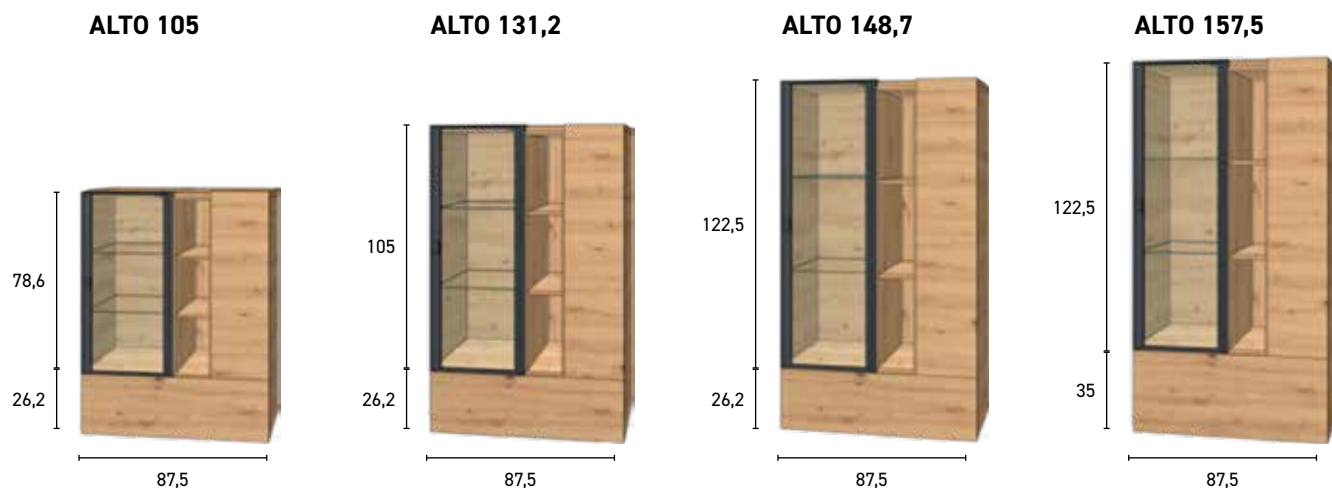
**BAJO 3 PUERTAS + 1 PUERTA VITRINA**



**BAJO 3 PUERTAS + VITRINA**



**BAJO 2 PUERTAS + DIÁFANO + VITRINA**



## 2. MÓDULOS BAJOS. (NO están provistos de sistema para colgar y necesitan costados de cierre)

### 2.9 - MÓDULOS BAJOS - ALTO 175 / 192,5 / 210

#### Bajo 2 puertas batientes



ALTO 175	FONDO 40	PUNTOS	FONDO 35	PUNTOS
Anchos	Referencia	Base	Referencia	Base
35	0313	331	1313	322
52,5	0314	363	1314	350

ALTO 192,5	FONDO 40	PUNTOS	FONDO 35	PUNTOS
Anchos	Referencia	Base	Referencia	Base
35	0315	350	1315	340
52,5	0316	385	1316	374

ALTO 210	FONDO 40	PUNTOS	FONDO 35	PUNTOS
Anchos	Referencia	Base	Referencia	Base
35	0317	363	1317	354
52,5	0318	394	1318	385

#### Bajo pta madera + pta virina + pta madera



izquierdo



derecho

ALTO 175 (52,5+70+52,5)	FONDO 40	PUNTOS	FONDO 35	PUNTOS
Anchos	Referencia	Base	Referencia	Base
35	0319	413	1319	408
52,5	0320	450	1320	439

ALTO 192,5 (61,2+70+61,2)	FONDO 40	PUNTOS	FONDO 35	PUNTOS
Anchos	Referencia	Base	Referencia	Base
35	0321	440	1321	427
52,5	0322	473	1322	462

ALTO 210 (70+70+70)	FONDO 40	PUNTOS	FONDO 35	PUNTOS
Anchos	Referencia	Base	Referencia	Base
35	0323	450	1323	442
52,5	0324	482	1324	473

#### Bajo Estantes



ALTO 175	FONDO 40	PUNTOS	FONDO 35	PUNTOS
Anchos	Referencia	Base	Referencia	Base
35	0325	224	1325	217
52,5	0326	262	1326	254

ALTO 192,5	FONDO 40	PUNTOS	FONDO 35	PUNTOS
Anchos	Referencia	Base	Referencia	Base
35	0327	240	1327	233
52,5	0328	274	1328	267

ALTO 210	FONDO 40	PUNTOS	FONDO 35	PUNTOS
Anchos	Referencia	Base	Referencia	Base
35	0329	252	1329	246
52,5	0330	286	1330	279

## 2. MÓDULOS BAJOS.

### 2.9 - MÓDULOS BAJOS - ALTO 175 / 192,5 / 210

#### Bajo clasificador



ALTO 175 Anchos	FONDO 40 Referencia	PUNTOS Base	FONDO 35 Referencia	PUNTOS Base
52,5	<b>0331</b>	<b>296</b>	<b>1331</b>	<b>290</b>

ALTO 192,5 Anchos	FONDO 40 Referencia	PUNTOS Base	FONDO 35 Referencia	PUNTOS Base
52,5	<b>0332</b>	<b>308</b>	<b>1332</b>	<b>302</b>

ALTO 210 Anchos	FONDO 40 Referencia	PUNTOS Base	FONDO 35 Referencia	PUNTOS Base
52,5	<b>0333</b>	<b>323</b>	<b>1333</b>	<b>319</b>

#### Bajo clasificador+2 puertas batientes



ALTO 175 Anchos	FONDO 40 Referencia	PUNTOS Base	FONDO 35 Referencia	PUNTOS Base
52,5	<b>0334</b>	<b>400</b>	<b>1334</b>	<b>390</b>

ALTO 192,5 Anchos	FONDO 40 Referencia	PUNTOS Base	FONDO 35 Referencia	PUNTOS Base
52,5	<b>0335</b>	<b>408</b>	<b>1335</b>	<b>400</b>

ALTO 210 Anchos	FONDO 40 Referencia	PUNTOS Base	FONDO 35 Referencia	PUNTOS Base
52,5	<b>0336</b>	<b>429</b>	<b>1336</b>	<b>417</b>

### 3. MÓDULOS ALTOS. (Están provistos de sistema para colgar y NO necesitan costados de cierre)

#### 3.1 - MÓDULOS ALTOS - ALTO 17,5

##### Alto 1 cajón



FONDO 40		PUNTOS
Anchos	Referencia	Base
52,5	1400	156
70	1401	171
87,5	1402	199
105	1403	218
122,5	1404	252
140	1405	288
157,5	1406	301
175	1407	338
210 (2 cajones de 105)	1408	353

FONDO 35		PUNTOS
Anchos	Referencia	Base
52,5	1600	149
70	1601	165
87,5	1602	194
105	1603	213
122,5	1604	244
140	1605	279
157,5	1606	291
175	1607	323
210 (2 cajones de 105)	1608	345

##### OBSERVACIONES:

- Módulos de 35 a 105, un frente y un cajón interior
- Módulos de 122,5 a 175, un frente y dos cajones interiores
- Módulos de 122,5 a 175, se pueden fabricar con 2 frentes bajo petición y sin coste alguno

##### Alto 1 puerta abatible



FONDO 40		PUNTOS
Anchos	Referencia	Base
52,5	1409	131
70	1410	148
87,5	1411	174
105	1412	191
122,5	1413	220
140	1414	245
157,5	1415	258
175	1416	292
210 (2 puertas de 105)	1417	310

FONDO 35		PUNTOS
Anchos	Referencia	Base
52,5	1609	125
70	1610	140
87,5	1611	167
105	1612	182
122,5	1613	210
140	1614	239
157,5	1615	249
175	1616	279
210 (2 puertas de 105)	1617	299

##### OBSERVACIONES:

- Módulos de 35 a 87,5 interior diáfano
- Módulos de 105 c/1 separador vertical
- Módulos de 122,5 en adelante c/2 separadores verticales

#### 3.1 - MÓDULOS ALTOS - ALTO 17,5

**Alto 1 puerta elevable**



FONDO 40		PUNTOS
Anchos	Referencia	Base
52,5	1418	131
70	1419	148
87,5	1420	174
105	1421	191
122,5	1422	220
140	1423	245
157,5	1424	258
175	1425	292
210 (2 puertas de 105)	1426	310

FONDO 35		PUNTOS
Anchos	Referencia	Base
52,5	1618	125
70	1619	140
87,5	1620	167
105	1621	182
122,5	1622	210
140	1623	239
157,5	1624	249
175	1625	279
210 (2 puertas de 105)	1626	299

**OBSERVACIONES:**

- Módulos de 35 a 87,5 interior diáfano
- Módulos de 105 c/1 separador vertical
- Módulos de 122,5 en adelante c/2 separadores verticales

#### 3.2 - MÓDULOS ALTOS - ALTO 26,2

**Alto diáfano**



FONDO 40		PUNTOS
Anchos	Referencia	Base
35	1427	69
52,5	1428	79
70	1429	90
87,5	1430	109
105	1431	131
122,5	1432	147
140	1433	156
157,5	1434	176
175	1435	187

FONDO 35		PUNTOS
Anchos	Referencia	Base
35	1627	67
52,5	1628	77
70	1629	87
87,5	1630	105
105	1631	127
122,5	1632	143
140	1633	151
157,5	1634	170
175	1635	181

**OBSERVACIONES:**

- Módulos de 35 a 87,5 interior diáfano
- Módulos de 105 c/1 separador vertical
- Módulos de 122,5 en adelante c/2 separadores verticales

### 3. MÓDULOS ALTOS. (Están provistos de sistema para colgar y NO necesitan costados de cierre)

#### 3.2 - MÓDULOS ALTOS - ALTO 26,2

##### Alto 1 cajón



FONDO 40		PUNTOS
Anchos	Referencia	Base
35	1436	151
52,5	1437	166
70	1438	188
87,5	1439	214
105	1440	236
122,5	1441	275
140	1442	317
157,5	1443	330
175	1444	356
210 (2 cajones de 105)	1445	378

FONDO 35		PUNTOS
Anchos	Referencia	Base
35	1636	150
52,5	1637	163
70	1638	182
87,5	1639	208
105	1640	230
122,5	1641	269
140	1642	291
157,5	1643	308
175	1644	342
210 (2 cajones de 105)	1645	368

##### OBSERVACIONES:

- Módulos de 35 a 105, un frente y un cajón interior
- Módulos de 122,5 a 175, un frente y dos cajones interiores
- Módulos de 122,5 a 175, se pueden fabricar con 2 frentes bajo petición y sin coste alguno

##### Alto 1 puerta abatible



FONDO 40		PUNTOS
Anchos	Referencia	Base
26,2	1446	142
35	1447	145
52,5	1448	154
70	1449	182
87,5	1450	198
105	1451	215
122,5	1452	230
131,2	1453	245
140	1454	260
157,5	1455	274
175	1456	286
210 (2 puertas de 105)	1457	304

FONDO 35		PUNTOS
Anchos	Referencia	Base
26,2	1646	139
35	1647	142
52,5	1648	151
70	1649	177
87,5	1650	193
105	1651	209
122,5	1652	224
131,2	1653	240
140	1654	254
157,5	1655	266
175	1656	279
210 (2 puertas de 105)	1657	293

##### OBSERVACIONES:

- Módulos de 35 a 87,5 interior diáfano
- Módulos de 105 c/1 separador vertical
- Módulos de 122,5 en adelante c/2 separadores verticales
- Módulos de 122,5 a 175, se pueden fabricar con 2 frentes bajo petición y sin coste alguno

## 3.2 - MÓDULOS ALTOS - ALTO 26,2

## Alto 1 puerta elevable



FONDO 40		PUNTOS
Anchos	Referencia	Base
26,2	1458	142
35	1459	145
52,5	1460	154
70	1461	182
87,5	1462	198
105	1463	215
122,5	1464	230
131,2	1465	245
140	1466	260
157,5	1467	274
175	1468	286
210 (2 puertas de 105)	1469	304

FONDO 35		PUNTOS
Anchos	Referencia	Base
26,2	1658	139
35	1659	142
52,5	1660	151
70	1661	177
87,5	1662	193
105	1663	209
122,5	1664	224
131,2	1665	240
140	1666	254
157,5	1667	266
175	1668	279
210 (2 puertas de 105)	1669	293

**OBSERVACIONES:**

- Módulos de 35 a 87,5 interior diáfano
- Módulos de 105 c/1 separador vertical
- Módulos de 122,5 en adelante c/2 separadores verticales
- Módulos de 122,5 a 175, se pueden fabricar con 2 frentes bajo petición y sin coste alguno

### 3. MÓDULOS ALTOS. (Están provistos de sistema para colgar y NO necesitan costados de cierre)

#### 3.3 - MÓDULOS ALTOS - ALTO 35

##### Alto diáfano



FONDO 40		PUNTOS
Anchos	Referencia	Base
35	1470	71
52,5	1471	82
70	1472	92
87,5	1473	112
105	1474	134
122,5	1475	151
131,2	1476	156
140	1477	160
157,5	1478	180
175	1479	192

FONDO 35		PUNTOS
Anchos	Referencia	Base
35	1670	69
52,5	1671	79
70	1672	89
87,5	1673	108
105	1674	129
122,5	1675	146
131,2	1676	150
140	1677	154
157,5	1678	175
175	1679	185

##### OBSERVACIONES:

- Módulos de 35 a 87,5 interior diáfano
- Módulos de 105 c/1 separador vertical
- Módulos de 122,5 en adelante c/2 separadores verticales

##### Alto diáfano+separadores



FONDO 40		PUNTOS
Anchos	Referencia	Base
105	1480	148
122,5	1481	156
140	1482	165
157,5	1483	175

FONDO 35		PUNTOS
Anchos	Referencia	Base
105	1680	144
122,5	1681	150
140	1682	160
157,5	1683	169

#### 3.3 - MÓDULOS ALTOS - ALTO 35

##### Alto 1 puerta abatible



FONDO 40		PUNTOS
Anchos	Referencia	Base
35	1484	164
52,5	1485	177
70	1486	192
87,5	1487	211
105	1488	239
122,5	1489	257
131,2	1490	266
140	1491	276
157,5	1492	294
175	1493	317

FONDO 35		PUNTOS
Anchos	Referencia	Base
35	1684	157
52,5	1685	169
70	1686	183
87,5	1687	203
105	1688	230
122,5	1689	248
131,2	1690	257
140	1691	265
157,5	1692	284
175	1693	306

##### OBSERVACIONES:

- Módulos de 35 a 87,5 interior diáfano
- Módulos de 105 c/1 separador vertical
- Módulos de 122,5 en adelante c/2 separadores verticales
- Módulos de 122,5 a 175, se pueden fabricar con 2 frentes bajo

##### Alto 1 puerta elevable



FONDO 40		PUNTOS
Anchos	Referencia	Base
35	1494	164
52,5	1495	177
70	1496	192
87,5	1497	211
105	1498	239
122,5	1499	217
131,2	1500	266
140	1501	276
157,5	1502	294
175	1503	317

FONDO 35		PUNTOS
Anchos	Referencia	Base
35	1694	157
52,5	1695	169
70	1696	183
87,5	1697	203
105	1698	230
122,5	1699	248
131,2	1700	257
140	1701	265
157,5	1702	284
175	1703	306

##### OBSERVACIONES:

- Módulos de 35 a 87,5 interior diáfano
- Módulos de 105 c/1 separador vertical
- Módulos de 122,5 en adelante c/2 separadores verticales
- Módulos de 122,5 a 175, se pueden fabricar con 2 frentes bajo

### 3. MÓDULOS ALTOS. (Están provistos de sistema para colgar y NO necesitan costados de cierre)

#### 3.4 - MÓDULOS ALTOS - ALTO 43,7

**Alto 1 puerta abatible**



FONDO 35		PUNTOS
Anchos	Referencia	Base
70	1704	194

**Alto 1 puerta elevable**




FONDO 35		PUNTOS
Anchos	Referencia	Base
70	1705	194

**OBSERVACIONES:**

- Estos módulos se utilizan cuando queremos que el hueco útil en la composición 47 sea de 105 de alto.
- Sustituyen a las referencias 1696 y 1686.
- También habría que sustituir los 2 altos 1 pta/bat de 140 (ref. 1733) por altos de 157,5 (ref. 1735).

#### 3.5 - MÓDULOS ALTOS HORIZONTALES - ALTO 52,5

**Alto 2 puertas batientes**



FONDO 40		PUNTOS
Anchos	Referencia	Base
105	1506	215

FONDO 35		PUNTOS
Anchos	Referencia	Base
105	1706	209

**Alto 3 puertas batientes**



FONDO 40		PUNTOS
Anchos	Referencia	Base
157,5	1507	315

FONDO 35		PUNTOS
Anchos	Referencia	Base
157,5	1707	306

## 4.1 - MÓDULOS ALTOS VERTICALES - ANCHO 26,2 /35 (Se utilizan indistintamente para izquierda y derecha).

**Alto 1 puerta batiente / Alto diáfano. Ancho 26,2**



Nº DE ESTANTES SEGÚN ALTO:			
Puerta Batiente	Diáfano	Puerta Batiente	Diáfano
Alto	Nº estantes	Alto	Nº estantes
26,2	0	122,5	2
35	0	131,2	2
43,7	0	140	2
52,5	1	148,7	3
70	1	157,5	3
78,6	1	166,2	3
87,5	2	175	3
105	2		

**INCREMENTO POR ESTANTE CRISTAL**

**8 PUNTOS**

FONDO 40		PUNTOS	
Alto	Referencia	Puerta Batiente	Diáfano
26,2	1508	118	82
35	1509	123	84
43,7	1510	127	87
52,5	1511	131	90
70	1512	151	103
78,7	1513	156	111
87,5	1514	162	118
105	1515	180	133
122,5	1516	194	143
131,2	1517	198	147
140	1518	202	152
148,7	1519	209	158
157,5	1520	215	166
166,2	1521	224	172
175	1522	232	178

FONDO 35		PUNTOS	
Alto	Referencia	Puerta Batiente	Diáfano
26,2	1708	115	80
35	1709	120	82
43,7	1710	124	85
52,5	1711	128	88
70	1712	147	100
78,7	1713	152	108
87,5	1714	158	115
105	1715	176	129
122,5	1716	189	139
131,2	1717	193	143
140	1718	197	148
148,7	1719	203	154
157,5	1720	210	161
166,2	1721	218	167
175	1722	226	173

## 4. MÓDULOS ALTOS VERTICALES Y OTROS ALTOS (Con sistema para colgar o trasera de 19mm)

### 4.1 - MÓDULOS ALTOS VERTICALES - ANCHO 26,2 /35 (Se utilizan indistintamente para izquierda y derecha).

#### Alto 1 puerta batiente / Alto diáfano. Ancho 35



Nº DE ESTANTES SEGÚN ALTO:			
Puerta Batiente	Diáfano	Puerta Batiente	Diáfano
Alto	Nº estantes	Alto	Nº estantes
26,2	0	122,5	2
35	0	131,2	2
43,7	0	140	2
52,5	1	148,7	3
70	1	157,5	3
78,6	1	166,2	3
87,5	2	175	3
105	2		

**INCREMENTO POR ESTANTE CRISTAL**

**8 PUNTOS**

FONDO 40		PUNTOS	
Alto	Referencia	Puerta Batiente	Diáfano
26,2	1523	119	85
35	1524	124	87
43,7	1525	135	90
52,5	1526	143	93
70	1527	147	106
78,7	1528	155	114
87,5	1529	166	122
105	1530	189	137
122,5	1531	200	147
131,2	1532	206	152
140	1533	212	157
148,7	1534	219	163
157,5	1535	227	171
166,2	1536	234	177
175	1537	245	183

FONDO 35		PUNTOS	
Alto	Referencia	Puerta Batiente	Diáfano
26,2	1723	115	82
35	1724	120	84
43,7	1725	130	87
52,5	1726	138	90
70	1727	139	102
78,7	1728	149	110
87,5	1729	161	118
105	1730	182	132
122,5	1731	193	142
131,2	1732	198	146
140	1733	205	151
148,7	1734	212	158
157,5	1735	219	165
166,2	1736	226	171
175	1737	236	177

4.2 - MÓDULOS ALTOS VERTICALES - ANCHO 43,7 / 52,5 (Se utilizan indistintamente para izquierda y derecha)

Alto 1 puerta batiente / Alto diáfano. Ancho 43,7



FONDO 40		PUNTOS	
Alto	Referencia	Puerta Batiente	Diáfano
26,2	1538	123	88
35	1539	129	90
43,7	1540	140	94
52,5	1541	149	97
70	1542	150	110
78,7	1543	161	119
87,5	1544	173	127
105	1545	196	142
122,5	1546	208	153
131,2	1547	214	158
140	1548	220	163
148,7	1549	228	170
157,5	1550	236	177
166,2	1551	244	184
175	1552	255	191

FONDO 35		PUNTOS	
Alto	Referencia	Puerta Batiente	Diáfano
26,2	1738	119	85
35	1739	124	87
43,7	1740	135	90
52,5	1741	144	94
70	1742	145	106
78,7	1743	155	115
87,5	1744	167	122
105	1745	189	137
122,5	1746	201	148
131,2	1747	206	152
140	1748	213	158
148,7	1749	220	164
157,5	1750	228	171
166,2	1751	235	178
175	1752	246	184

Nº DE ESTANTES SEGÚN ALTO:

Puerta Batiente		Diáfano	
Alto	Nº estantes	Alto	Nº estantes
26,2	0	122,5	2
35	0	131,2	2
43,7	0	140	2
52,5	1	148,7	3
70	1	157,5	3
78,6	1	166,2	3
87,5	2	175	3
105	2		

INCREMENTO POR  
ESTANTE CRISTAL

8 PUNTOS

## 4. MÓDULOS ALTOS VERTICALES Y OTROS ALTOS (Con sistema para colgar o trasera de 19mm)

### 4.2 - MÓDULOS ALTOS VERTICALES - ANCHO 43,7 / 52,5 (Se utilizan indistintamente para izquierda y derecha)

#### Alto 1 puerta batiente / Alto diáfano. Ancho 52,5



52,5

52,5

#### Nº DE ESTANTES SEGÚN ALTO:

Puerta Batiente		Diáfano	
Alto	Nº estantes	Alto	Nº estantes
26,2	0	122,5	2
35	0	131,2	2
43,7	0	140	2
52,5	1	148,7	3
70	1	157,5	3
78,6	1	166,2	3
87,5	2	175	3
105	2		

**INCREMENTO POR ESTANTE CRISTAL**

**8 PUNTOS**

FONDO 40		PUNTOS	
Alto	Referencia	Puerta Batiente	Diáfano
26,2	1553	142	91
35	1554	152	93
43,7	1555	162	97
52,5	1556	174	100
70	1557	192	114
78,7	1558	201	123
87,5	1559	211	131
105	1560	233	146
122,5	1561	254	158
131,2	1562	263	162
140	1563	271	168
148,7	1564	279	175
157,5	1565	287	183
166,2	1566	293	190
175	1567	299	196

FONDO 35		PUNTOS	
Alto	Referencia	Puerta Batiente	Diáfano
26,2	1753	137	88
35	1754	146	90
43,7	1755	157	93
52,5	1756	168	96
70	1757	185	110
78,7	1758	194	118
87,5	1759	204	126
105	1760	225	141
122,5	1761	245	152
131,2	1762	254	157
140	1763	262	162
148,7	1764	269	169
157,5	1765	277	177
166,2	1766	282	183
175	1767	288	190

### 4.2.1 - MÓDULOS ALTOS VERTICALES PUERTAS ABATIBLES - ANCHO 52,5

#### Alto 2 puertas abatibles



52,5

FONDO 40		PUNTOS
Alto	Referencia	Base
70	1568	231

FONDO 35		PUNTOS
Alto	Referencia	Base
70	1768	225

#### Alto 3 puertas abatibles



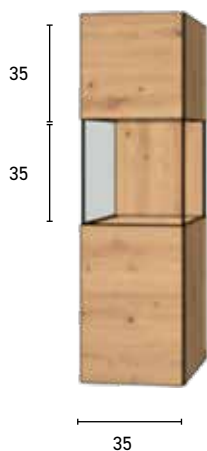
52,5

FONDO 40		PUNTOS
Alto	Referencia	Base
105	1569	246

FONDO 35		PUNTOS
Alto	Referencia	Base
105	1769	238

4.3 - MÓDULOS ALTOS VERTICALES CON PUERTA DE MADERA/CRISTAL

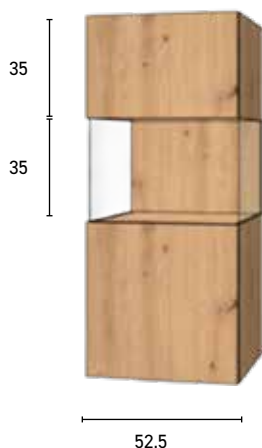
**Alto 1 puerta vitrina/central (izquierdo/derecho)**



ANCHO 35		
FONDO 40		PUNTOS
Alto	Referencia	Base
105	1780	264
122,5	1781	286
140	1782	308
157,5	1783	321

FONDO 35		
Alto	Referencia	Base
105	1790	255
122,5	1791	276
140	1792	296
157,5	1793	309

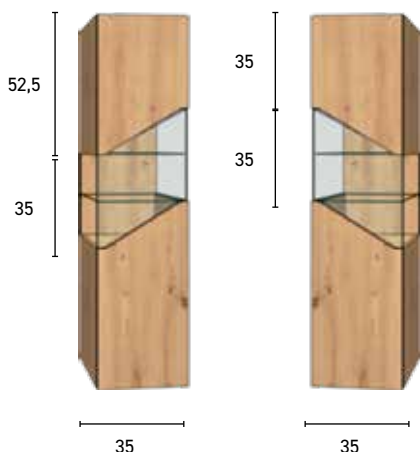
**Alto 1 puerta vitrina/central (izquierdo/derecho)**



ANCHO 52,5		
FONDO 40		PUNTOS
Alto	Referencia	Base
105	1785	305
122,5	1786	325
140	1787	349
157,5	1788	371

FONDO 35		
Alto	Referencia	Base
105	1795	295
122,5	1796	314
140	1797	338
157,5	1798	362

**Alto 1 puerta vitrina/oblicua (izquierda/derecha)**



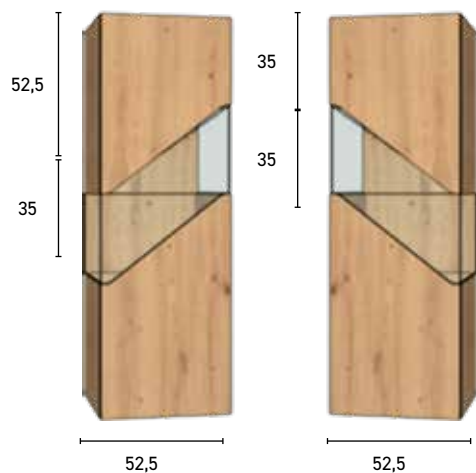
ANCHO 35		
FONDO 40		PUNTOS
Alto	Referencia	Base
122,5	1800	378
140	1801	398
157,5	1802	438
175	1803	463
192,5	1804	495

FONDO 35		
Alto	Referencia	Base
122,5	1810	361
140	1811	388
157,5	1812	421
175	1813	444
192,5	1814	476

## 4. MÓDULOS ALTOS VERTICALES Y OTROS ALTOS (Con sistema para colgar o trasera de 19mm)

### 4.3 - MÓDULOS ALTOS VERTICALES CON PUERTA DE MADERA/CRISTAL

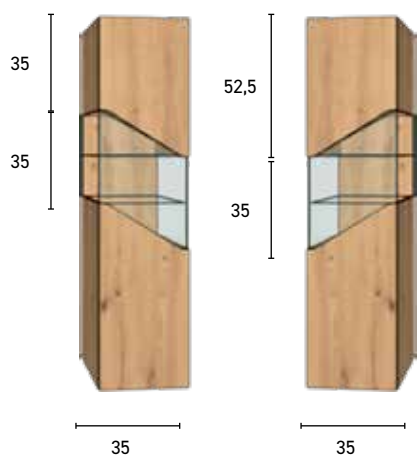
**Alto 1 puerta vitrina/oblicua (izquierda/derecha)**



ANCHO 52,5		
FONDO 40		PUNTOS
Alto	Referencia	Base
140	<b>1805</b>	<b>455</b>
157,5	<b>1806</b>	<b>508</b>
175	<b>1807</b>	<b>540</b>
192,5	<b>1808</b>	<b>576</b>

FONDO 35		PUNTOS
Alto	Referencia	Base
140	<b>1815</b>	<b>441</b>
157,5	<b>1816</b>	<b>496</b>
175	<b>1817</b>	<b>520</b>
192,5	<b>1818</b>	<b>552</b>

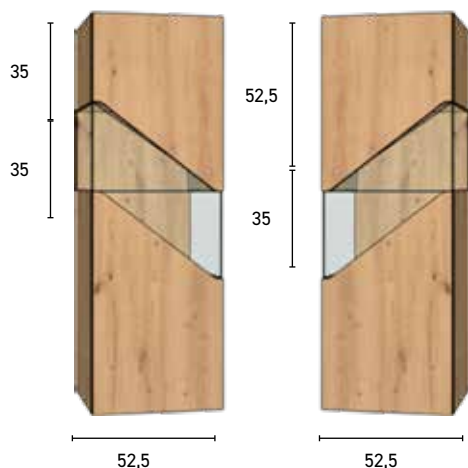
**Alto 1 puerta vitrina/oblicua Invertida (izquierda/derecha)**



ANCHO 35		
FONDO 40		PUNTOS
Alto	Referencia	Base
122,5	<b>1820</b>	<b>378</b>
140	<b>1821</b>	<b>398</b>
157,5	<b>1822</b>	<b>438</b>
175	<b>1823</b>	<b>463</b>
192,5	<b>1824</b>	<b>495</b>

FONDO 35		PUNTOS
Alto	Referencia	Base
122,5	<b>1830</b>	<b>361</b>
140	<b>1831</b>	<b>388</b>
157,5	<b>1832</b>	<b>421</b>
175	<b>1833</b>	<b>444</b>
192,5	<b>1834</b>	<b>476</b>

**Alto 1 puerta vitrina/oblicua Invertida (izquierda/derecha)**

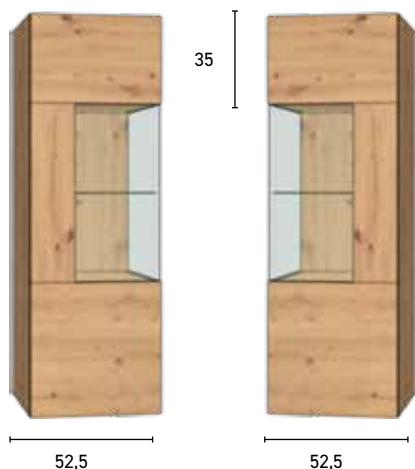


ANCHO 52,5		
FONDO 40		PUNTOS
Alto	Referencia	Base
140	<b>1825</b>	<b>455</b>
157,5	<b>1826</b>	<b>508</b>
175	<b>1827</b>	<b>540</b>
192,5	<b>1828</b>	<b>576</b>

FONDO 35		PUNTOS
Alto	Referencia	Base
140	<b>1835</b>	<b>441</b>
157,5	<b>1836</b>	<b>496</b>
175	<b>1837</b>	<b>520</b>
192,5	<b>1838</b>	<b>552</b>

4.3 - MÓDULOS ALTOS VERTICALES CON PUERTA DE MADERA/CRISTAL

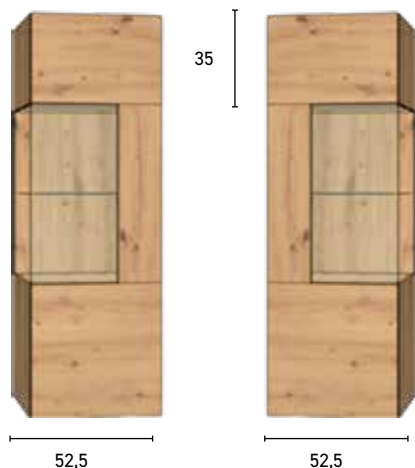
**Alto 1 puerta vitrina/lateral (izquierda/derecha)**



ANCHO 52,5			PUNTOS
FONDO 40		Referencia	
Alto	Cristal		Base
122,5	52,5	<b>1840</b>	<b>335</b>
140	52,5	<b>1841</b>	<b>349</b>
157,5	70	<b>1842</b>	<b>363</b>
175	87,5	<b>1843</b>	<b>386</b>
192,5	105	<b>1844</b>	<b>417</b>

FONDO 35			PUNTOS
FONDO 35		Referencia	
Alto	Cristal		Base
122,5	52,5	<b>1845</b>	<b>322</b>
140	52,5	<b>1846</b>	<b>337</b>
157,5	70	<b>1847</b>	<b>351</b>
175	87,5	<b>1848</b>	<b>372</b>
192,5	105	<b>1849</b>	<b>402</b>

**Alto 1 puerta vitrina/lateral Invertida (izquierda/derecha)**



ANCHO 52,5			PUNTOS
FONDO 40		Referencia	
Alto	Cristal		Base
122,5	52,5	<b>1850</b>	<b>335</b>
140	52,5	<b>1851</b>	<b>349</b>
157,5	70	<b>1852</b>	<b>363</b>
175	87,5	<b>1853</b>	<b>386</b>
192,5	105	<b>1854</b>	<b>417</b>

FONDO 35			PUNTOS
FONDO 35		Referencia	
Alto	Cristal		Base
122,5	52,5	<b>1855</b>	<b>322</b>
140	52,5	<b>1856</b>	<b>337</b>
157,5	70	<b>1857</b>	<b>351</b>
175	87,5	<b>1858</b>	<b>372</b>
192,5	105	<b>1859</b>	<b>402</b>

## 4. MÓDULOS ALTOS VERTICALES Y OTROS ALTOS (Con sistema para colgar o trasera de 19mm)

### 4.4 - MÓDULOS ALTOS VERTICALES CON PUERTA DE ALUMINIO/CRISTAL

Alto 1 puerta vitrina/lateral (izquierda/derecha)



52,5

FONDO 40		PUNTOS
Alto	Referencia	Base
52,5	1860	209
70	1861	234
87,5	1862	276
105	1863	310
122,5	1864	341
140	1865	375
157,5	1866	410
175	1867	436
192,5	1868	464

FONDO 35		PUNTOS
Alto	Referencia	Base
52,5	1870	203
70	1871	227
87,5	1872	268
105	1873	300
122,5	1874	330
140	1875	362
157,5	1876	396
175	1877	421
192,5	1878	448

Alto 1 puerta vitrina+1 cajón interior (izquierda/derecha)



52,5

FONDO 40		PUNTOS
Alto	Referencia	Base
122,5	1880	372
140	1881	406
157,5	1882	440
175	1883	466
192,5	1884	496

FONDO 35		PUNTOS
Alto	Referencia	Base
122,5	1885	362
140	1886	395
157,5	1887	428
175	1888	454
192,5	1889	483

Alto 1 cajón (ALTO 26,2)+1 puerta vitrina (izquierda/derecha)



52,5

FONDO 40		PUNTOS
Alto	Referencia	Base
131,2	1890	367
148,7	1891	400
157,5	1892	428
166,2	1893	448
175	1894	472

FONDO 35		PUNTOS
Alto	Referencia	Base
131,2	1895	355
148,7	1896	386
157,5	1897	413
166,2	1898	433
175	1899	455

4.4 - MÓDULOS ALTOS VERTICALES CON PUERTA DE ALUMINIO/CRISTAL

Alto 1 cajón (ALTO 35)+1 puerta vitrina (izquierda/derecha)



52,5

FONDO 40		PUNTOS
Alto	Referencia	Base
122,5	1900	375
140	1901	409
157,5	1902	436
175	1903	454
192,5	1904	481

FONDO 35		PUNTOS
Alto	Referencia	Base
122,5	1905	362
140	1906	394
157,5	1907	421
175	1908	442
192,5	1909	462

Alto 2 ptas vitrina (izquierda/derecha)



87,5 - 105

ANCHO 87,5		
FONDO 40		PUNTOS
Alto	Referencia	Base
87,5	1910	490
105	1911	505
122,5	1912	612
140	1913	652
157,5	1914	695

FONDO 35		PUNTOS
Alto	Referencia	Base
87,5	1920	478
105	1921	491
122,5	1922	595
140	1923	628
157,5	1924	672

ANCHO 105		
FONDO 40		PUNTOS
Alto	Referencia	Base
87,5	1915	512
105	1916	524
122,5	1917	642
140	1918	725
157,5	1919	768

FONDO 35		PUNTOS
Alto	Referencia	Base
87,5	1925	497
105	1926	508
122,5	1927	623
140	1928	704
157,5	1929	745

## 4. MÓDULOS ALTOS VERTICALES Y OTROS ALTOS (Con sistema para colgar o trasera de 19mm)

### 4.4 - MÓDULOS ALTOS VERTICALES CON PUERTA DE ALUMINIO/CRISTAL

#### Alto 2 ptas vitrina+1 cajón interior (izquierda/derecha)



ANCHO 87,5		FONDO 40		PUNTOS	
Alto	Referencia	Base			
87,5	1930	524			
105	1931	539			
122,5	1932	647			
140	1933	730			
157,5	1934	757			

FONDO 35		PUNTOS	
Alto	Referencia	Base	
87,5	1940	508	
105	1941	523	
122,5	1942	625	
140	1943	711	
157,5	1944	739	

ANCHO 105		FONDO 40		PUNTOS	
Alto	Referencia	Base			
87,5	1935	540			
105	1936	553			
122,5	1937	658			
140	1938	739			
157,5	1939	789			

FONDO 35		PUNTOS	
Alto	Referencia	Base	
87,5	1945	526	
105	1946	538	
122,5	1947	642	
140	1948	721	
157,5	1949	775	

#### Alto 2 puertas vitrina (1 pta 35+1 pta 52,5) Sin cajón interior o Con cajón interior



87,5 - 105  
izquierdo



87,5 - 105  
derecho

FONDO 40	SIN CAJÓN INTERIOR	PUNTOS	CON CAJÓN INTERIOR	PUNTOS
Alto	Referencia	Base	Referencia	Base
87,5	19101	490	19301	524
105	19111	505	19311	539
122,5	19121	612	19321	647
140	19131	652	19331	735
157,5	19141	695	19341	787

FONDO 35	SIN CAJÓN INTERIOR	PUNTOS	CON CAJÓN INTERIOR	PUNTOS
Alto	Referencia	Base	Referencia	Base
87,5	19201	478	19401	508
105	19211	491	19411	523
122,5	19221	595	19421	625
140	19231	628	19431	711
157,5	19241	672	19441	739

4.5 - OTROS MÓDULOS ALTOS

Alto 1 pta/bat+1 puerta vit/centro



87,5

FONDO 40		PUNTOS
Alto	Referencia	Base
87,5	<b>1950</b>	<b>361</b>
105	<b>1951</b>	<b>403</b>

FONDO 35		PUNTOS
Alto	Referencia	Base
87,5	<b>1952</b>	<b>350</b>
105	<b>1953</b>	<b>391</b>

Alto 1 pta/aba+1 puerta vit/centro elev.



87,5

FONDO 40		PUNTOS
Alto	Referencia	Base
87,5	<b>1954</b>	<b>361</b>

FONDO 35		PUNTOS
Alto	Referencia	Base
87,5	<b>1955</b>	<b>350</b>

Alto 1 puerta vitrina+1 puerta batiente



87,5

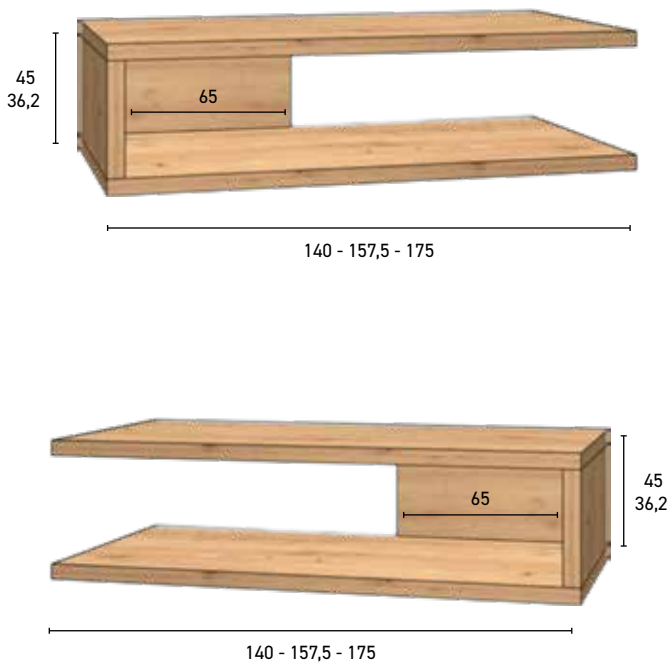
FONDO 40		PUNTOS
Alto	Referencia	Base
87,5	<b>1956</b>	<b>411</b>
105	<b>1957</b>	<b>425</b>

FONDO 35		PUNTOS
Alto	Referencia	Base
87,5	<b>1958</b>	<b>395</b>
105	<b>1959</b>	<b>409</b>

## 5. BASES TV, BANDEJAS TV Y MODULO TV

### 5.1 - BASES TV

#### Base TV "C"



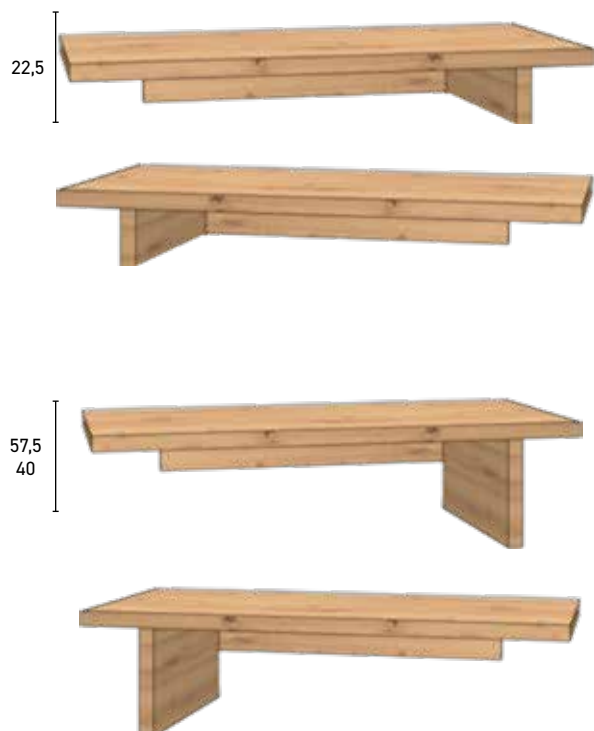
ALTO 36,2 (para módulos de 26,2)			
FONDO 40			PUNTOS
Ancho	Entrante	Referencia	Base
140	70	<b>1960</b>	<b>310</b>
157,5	87,5	<b>1961</b>	<b>319</b>
175	105	<b>1962</b>	<b>345</b>

FONDO 35			PUNTOS
Ancho	Entrante	Referencia	base
140	70	<b>1966</b>	<b>299</b>
157,5	87,5	<b>1967</b>	<b>310</b>
175	105	<b>1968</b>	<b>335</b>

ALTO 45 (para módulos de 35)			
FONDO 40			PUNTOS
Ancho	Entrante	Referencia	Base
140	70	<b>1963</b>	<b>312</b>
157,5	87,5	<b>1964</b>	<b>328</b>
175	105	<b>1965</b>	<b>352</b>

FONDO 35			PUNTOS
Ancho	Entrante	Referencia	base
140	70	<b>1969</b>	<b>302</b>
157,5	87,5	<b>1970</b>	<b>310</b>
175	105	<b>1971</b>	<b>335</b>

#### Base TV "T"



ALTO 22,5			
FONDO 32,5		PUNTOS	
Ancho	Referencia	Base	
140	<b>1975</b>	<b>186</b>	
157,5	<b>1976</b>	<b>195</b>	
175	<b>1977</b>	<b>208</b>	

ALTO 40 (para combinar bajos de 17,5 y 35)			
FONDO 32,5		PUNTOS	
Ancho	Referencia	Base	
140	<b>1980</b>	<b>196</b>	
157,5	<b>1981</b>	<b>204</b>	
175	<b>1982</b>	<b>216</b>	

ALTO 57,5 (para combinar bajos de 35 y 52,5)			
FONDO 32,5		PUNTOS	
Ancho	Referencia	Base	
140	<b>1983</b>	<b>203</b>	
157,5	<b>1984</b>	<b>212</b>	
175	<b>1985</b>	<b>224</b>	

\* Hueco útil entre el módulo bajo y el atamborado superior 17,5

5.2 - BANDEJAS TV

**Bandeja TV tapa 19mm (con panel trasero)**



ALTO 17,5		
FONDO 40		PUNTOS
Ancho	Referencia	Base
105	<b>1990</b>	<b>96</b>
122,5	<b>1991</b>	<b>106</b>
140	<b>1992</b>	<b>115</b>
157,5	<b>1993</b>	<b>133</b>

**Bandeja TV tapa 50mm (con panel trasero)**



ALTO 20,5		
FONDO 40		PUNTOS
Ancho	Referencia	Base
105	<b>1995</b>	<b>129</b>
122,5	<b>1996</b>	<b>138</b>
140	<b>1997</b>	<b>150</b>
157,5	<b>1998</b>	<b>158</b>
175	<b>1999</b>	<b>173</b>

6. COSTADOS DE CIERRE Y TAPAS

6.1 - COSTADOS DE CIERRE EN 10MM

Medidas	COSTADOS 10MM					
	Fondo 40		Fondo 35		Fondo 30	
Alto	Referencia	Puntos	Referencia	Puntos	Referencia	Puntos
17,5	<b>2000</b>	<b>13</b>	<b>2050</b>	<b>12</b>	<b>2070</b>	<b>10</b>
26,2	<b>2001</b>	<b>14</b>	<b>2051</b>	<b>14</b>	<b>2071</b>	<b>12</b>
35	<b>2002</b>	<b>16</b>	<b>2052</b>	<b>15</b>	<b>2072</b>	<b>13</b>
43,7	<b>2003</b>	<b>18</b>	<b>2053</b>	<b>17</b>	<b>2073</b>	<b>15</b>
52,5	<b>2004</b>	<b>19</b>	<b>2054</b>	<b>19</b>	<b>2074</b>	<b>17</b>
70	<b>2005</b>	<b>22</b>	<b>2055</b>	<b>22</b>	<b>2075</b>	<b>20</b>
78,6	<b>2006</b>	<b>24</b>	<b>2056</b>	<b>23</b>	<b>2076</b>	<b>21</b>
87,5	<b>2007</b>	<b>26</b>	<b>2057</b>	<b>25</b>	<b>2077</b>	<b>23</b>
105	<b>2008</b>	<b>31</b>	<b>2058</b>	<b>30</b>	<b>2078</b>	<b>28</b>
122,5	<b>2009</b>	<b>34</b>	<b>2059</b>	<b>33</b>	<b>2079</b>	<b>21</b>
131,2	<b>2010</b>	<b>35</b>	<b>2060</b>	<b>34</b>	<b>2080</b>	<b>32</b>
140	<b>2011</b>	<b>37</b>	<b>2061</b>	<b>36</b>	<b>2081</b>	<b>34</b>
148,7	<b>2012</b>	<b>39</b>	<b>2062</b>	<b>37</b>	<b>2082</b>	<b>35</b>
157,5	<b>2013</b>	<b>40</b>	<b>2063</b>	<b>39</b>	<b>2083</b>	<b>37</b>
166,2	<b>2014</b>	<b>42</b>	<b>2064</b>	<b>40</b>	<b>2084</b>	<b>383</b>
175	<b>2015</b>	<b>47</b>	<b>2065</b>	<b>45</b>	<b>2085</b>	<b>43</b>
192,5	<b>2016</b>	<b>50</b>	<b>2066</b>	<b>49</b>	<b>2086</b>	<b>47</b>
210	<b>2017</b>	<b>53</b>	<b>2067</b>	<b>51</b>	<b>2087</b>	<b>49</b>
227,5	<b>2018</b>	<b>56</b>	<b>2068</b>	<b>54</b>	<b>2088</b>	<b>52</b>
245	<b>2019</b>	<b>59</b>	<b>2069</b>	<b>57</b>	<b>2089</b>	<b>55</b>

## 6. COSTADOS DE CIERRE Y TAPAS

### 6.2 - TAPAS EN 10MM, 19MM Y 50MM

Medidas	TAPAS 10MM					
	Fondo 40		Fondo 35		Fondo 32,5	
	Referencia	Puntos	Referencia	Puntos	Referencia	Puntos
35	2100	16	2120	15	2140	13
52,5	2101	19	2121	19	2141	17
70	2102	22	2122	22	2142	20
87,5	2103	26	2123	25	2143	23
105	2104	31	2124	30	2144	28
122,5	2105	34	2125	33	2145	31
140	2106	37	2126	36	2146	34
157,5	2107	40	2127	39	2147	37
175	2108	47	2128	45	2148	43
192,5	2109	50	2129	49	2149	47
210	2110	53	2130	51	2150	49
227,5	2111	56	2131	54	2151	52
245	2112	59	2132	57	2152	55
262,5	2113	65	2133	62	2153	60

\*PARA VALORACIÓN DE MEDIDAS DE ANCHO HASTA 262,5 QUE NO FIGURAN EN LA TABLA SE CONSIDERA LA ANCHURA INMEDIATAMENTE SUPERIOR

Medidas	TAPAS 19MM					
	Fondo 40		Fondo 35		Fondo 32,5	
	Referencia	Puntos	Referencia	Puntos	Referencia	Puntos
35	2200	26	2220	25	2240	23
52,5	2201	32	2221	31	2241	29
70	2202	37	2222	36	2242	34
87,5	2203	43	2223	41	2243	39
105	2204	49	2224	47	2244	45
122,5	2205	57	2225	55	2245	53
140	2206	63	2226	61	2246	59
157,5	2207	70	2227	68	2247	65
175	2208	76	2228	73	2248	71
192,5	2209	82	2229	79	2249	77
210	2210	90	2230	87	2250	85
227,5	2211	96	2231	92	2251	90
245	2212	101	2232	98	2252	95
262,5	2213	107	2233	105	2253	103

\*PARA VALORACIÓN DE MEDIDAS DE ANCHO HASTA 262,5 QUE NO FIGURAN EN LA TABLA SE CONSIDERA LA ANCHURA INMEDIATAMENTE SUPERIOR

Medidas	TAPAS 50MM					
	Fondo 40		Fondo 35		Fondo 32,5	
	Referencia	Puntos	Referencia	Puntos	Referencia	Puntos
35	2300	78	2320	75	2340	73
52,5	2301	86	2321	83	2341	81
70	2302	95	2322	92	2342	90
87,5	2303	105	2323	101	2343	99
105	2304	114	2324	110	2344	108
122,5	2305	123	2325	118	2345	116
140	2306	132	2326	128	2346	126
157,5	2307	146	2327	141	2347	139
175	2308	160	2328	154	2348	152
192,5	2309	168	2329	162	2349	160
210	2310	178	2330	171	2350	169
227,5	2311	185	2331	179	2351	177
245	2312	193	2332	187	2352	185
262,5	2313	199	2333	194	2353	192

\*PARA VALORACIÓN DE MEDIDAS DE ANCHO HASTA 262,5 QUE NO FIGURAN EN LA TABLA SE CONSIDERA LA ANCHURA INMEDIATAMENTE SUPERIOR

## 7.1 - MODULOS PANELADOS TV



Alto x ancho	FONDO 40	PUNTOS	FONDO 35	PUNTOS
	Referencia	Base	Referencia	Base
87,5x157,5	<b>2370</b>	<b>283</b>	<b>2376</b>	<b>275</b>
87,5x175	<b>2371</b>	<b>293</b>	<b>2377</b>	<b>283</b>
96,2x157,5	<b>2372</b>	<b>301</b>	<b>2378</b>	<b>293</b>
96,2x175	<b>2373</b>	<b>311</b>	<b>2379</b>	<b>301</b>
105x157,5	<b>2374</b>	<b>319</b>	<b>2380</b>	<b>309</b>
105x175	<b>2375</b>	<b>327</b>	<b>2381</b>	<b>318</b>



## Soporte TV fijo

Referencia	PUNTOS
<b>AC020</b>	<b>62</b>

\*Para TV de 37" a 80"  
Peso max. 55kg  
TV a pared 32mm

## 7.2 - PANEL TV PASACABLES 38MM (HUECO ÚTIL 19MM)

## Panel TV pasacables



vista frontal



vista trasera

Alto x ancho	Referencia	PUNTOS
87,5 x 122,5	<b>2400</b>	<b>158</b>
87,5 x 140	<b>2401</b>	<b>170</b>
87,5 x 157,5	<b>2402</b>	<b>181</b>
87,5 x 175	<b>2403</b>	<b>195</b>
87,5 x 192,5	<b>2404</b>	<b>202</b>
87,5 x 210	<b>2405</b>	<b>209</b>
87,5 x 227,5	<b>2406</b>	<b>217</b>
87,5 x 245	<b>2407</b>	<b>227</b>
105 x 122,5	<b>2408</b>	<b>174</b>
105 x 140	<b>2409</b>	<b>189</b>
105 x 157,5	<b>2410</b>	<b>203</b>
105 x 175	<b>2411</b>	<b>220</b>
105 x 192,5	<b>2412</b>	<b>231</b>
105 x 210	<b>2413</b>	<b>244</b>
105 x 227,5	<b>2414</b>	<b>255</b>
105 x 245	<b>2415</b>	<b>265</b>
122,5 x 122,5	<b>2416</b>	<b>191</b>
122,5 x 140	<b>2417</b>	<b>208</b>
122,5 x 157,5	<b>2418</b>	<b>225</b>
122,5 x 175	<b>2419</b>	<b>247</b>
122,5 x 192,5	<b>2420</b>	<b>261</b>
122,5 x 210	<b>2421</b>	<b>277</b>
122,5 x 227,5	<b>2422</b>	<b>286</b>
122,5 x 245	<b>2423</b>	<b>298</b>

**OBSERVACIONES:**

Paneles con sistema de colgar, fondo 38mm y hueco útil de 19 mm.  
Se fabrican sin recorte interior. A petición del cliente se puede hacer el recorte a la medida solicitada. El incremento por hacer el recorte será de un 15%.

**LA ORIENTACIÓN DE LA VETA DE LOS TABLEROS SE DISPONDRÁ SIEMPRE HACIA EL LADO ANCHO DEL PANEL.**

**ILUMINACIÓN:**

Se pueden colocar tira lineal de led en los lados y parte superior del panel.  
El led va encastrado en el canto del marco interior, oculto a la vista, según dibujo.



## Soporte TV extensible doble brazo

Referencia	PUNTOS
<b>AC021</b>	<b>186</b>

Para TV de 32" a 80"  
Peso max. 60kg  
Tv a pared 370mm

## 7. PANELES

### 7.3 - PANELES PASACABLES DE 38MM (HUECO ÚTIL 19MM) Y PANELES 19MM

#### ANCHO POSIBLE:

17,5 - 26,2 - 35 - 43,7 - 52,5 - 61,2 - 70 -  
78,7 - 87,5 - 96,2 - 105 - 113,7 - 122,5 -  
131,2 - 140 - 148,7 - 157,5 - 166,2 - 175 -  
192,5 - 210 - 227,5 - 245

PANEL PASACABLES 38MM Y PANEL 19MM



vista frontal

PANEL PASACABLES 38MM



vista trasera

#### ILUMINACIÓN:

Se pueden colocar tira lineal de led en los lados y parte superior del panel  
El led va encastrado en el canto del panel según dibujo

#### OBSERVACIONES:

El incremento por hacer recorte de rodapié en el panel es de 15 puntos.  
La medida del recorte es de 1,9x10 cm en paneles de 38mm y de 1,2x10 cm en paneles de 19mm.

La orientación de la veta irá en sentido horizontal (ancho) hasta una altura de 122,5.

A partir de la altura 140, la veta irá en sentido vertical (alto).

**\* PARA VALORACIÓN DE MEDIDAS DE ALTO HASTA 245 QUE NO FIGURAN EN LA TABLA SE CONSIDERA LA ALTURA INMEDIATAMENTE SUPERIOR.**

		PANEL PASACABLES 38mm		PANEL 19mm	
alto	ancho	REFERENCIA	PUNTOS	REFERENCIA	PUNTOS
17,5	De 17,5 a 35	2500	15	2600	12
17,5	De 43,7 a 87,5	2501	20	2601	16
17,5	De 96,2 a 140	2502	26	2602	21
17,5	De 148,7 a 192,5	2503	34	2603	25
26,2	De 17,5 a 35	2504	19	2604	16
26,2	De 43,7 a 87,5	2505	27	2605	22
26,2	De 96,2 a 140	2506	35	2606	29
26,2	De 148,7 a 192,5	2507	43	2607	35
35	De 17,5 a 35	2508	22	2608	19
35	De 43,7 a 87,5	2509	33	2609	25
35	De 96,2 a 140	2510	44	2610	36
35	De 148,7 a 192,5	2511	55	2611	45
52,5	De 17,5 a 35	2512	29	2612	25
52,5	De 43,7 a 87,5	2513	46	2613	36
52,5	De 96,2 a 140	2514	62	2614	50
52,5	De 148,7 a 192,5	2515	79	2615	64
52,5	De 210 a 245	2516	88	2616	76
70	De 17,5 a 35	2517	38	2617	29
70	De 43,7 a 87,5	2518	50	2618	44
70	De 96,2 a 140	2519	66	2619	62
70	De 148,7 a 192,5	2520	94	2620	81
70	De 210 a 245	2521	116	2621	100
87,5	De 17,5 a 35	2522	41	2622	33
87,5	De 43,7 a 87,5	2523	66	2623	51
87,5	De 96,2 a 140	2524	94	2624	74
87,5	De 148,7 a 192,5	2525	120	2625	99
87,5	De 210 a 245	2526	146	2626	116
105	De 17,5 a 35	2527	45	2627	37
105	De 43,7 a 87,5	2528	75	2628	59
105	De 96,2 a 140	2529	111	2629	92
105	De 148,7 a 192,5	2530	143	2630	115
105	De 210 a 245	2531	177	2631	132
122,5	De 17,5 a 35	2532	51	2632	42
122,5	De 43,7 a 87,5	2533	86	2633	68
122,5	De 96,2 a 140	2534	128	2634	99
122,5	De 148,7 a 192,5	2535	166	2635	131
122,5	De 210 a 245	2536	201	2636	157
140	De 17,5 a 35	2537	58	2637	48
140	De 43,7 a 87,5	2538	102	2638	78
140	De 96,2 a 140	2539	146	2639	115
140	De 148,7 a 192,5	2540	190	2640	152
157,5	De 17,5 a 35	2541	63	2641	52
157,5	De 43,7 a 87,5	2542	112	2642	85
157,5	De 96,2 a 140	2543	162	2643	127
175	De 17,5 a 35	2544	67	2644	54
175	De 43,7 a 87,5	2545	121	2645	94
175	Hasta 105	2546	140	2646	105
192,5	De 17,5 a 35	2547	73	2647	60
192,5	De 43,7 a 87,5	2548	143	2648	119
192,5	Hasta 105	2549	159	2649	125
210	De 17,5 a 35	2550	80	2650	65
210	De 43,7 a 87,5	2551	169	2651	126
210	Hasta 105	2552	168	2652	137
227,5	De 17,5 a 35	2553	84	2653	67
227,5	De 43,7 a 87,5	2554	155	2654	132
227,5	Hasta 105	2555	180	2655	148
245	De 17,5 a 35	2556	93	2656	75
245	De 43,7 a 87,5	2557	169	2657	145
245	Hasta 105	2558	191	2658	166

## 7.4 - PANELES CON PALILLERIA DE 38MM - ANCHO DE PALILLO 1,9CM

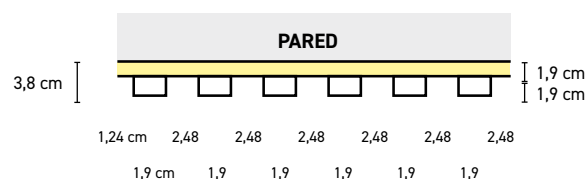
PANEL CON  
PALILLERIA  
DE 1,9CM

## ANCHO POSIBLE:

17,5 - 26,2 - 35 -  
43,7 - 52,5 - 61,2 -  
70 - 78,7 - 87,5 -  
96,2 - 105 - 113,7 -  
122,5 - 131,2 -  
140 - 148,7 -  
157,5 - 166,2 -  
175 - 192,5 -  
210 - 227,5 - 245



vista superior



**ILUMINACIÓN:** Se pueden colocar tira lineal de led en los lados y parte superior del panel, así como en el lateral del palillo, según dibujo.

PANEL CON PALILLERIA DE 1,9cm			
alto	ancho	REFERENCIA	PUNTOS
17,5	De 17,5 a 35	<b>2700</b>	<b>37</b>
17,5	De 43,7 a 70	<b>2701</b>	<b>48</b>
17,5	De 78,7 a 105	<b>2702</b>	<b>71</b>
17,5	De 113,7 a 157,5	<b>2703</b>	<b>110</b>
17,5	166,2 a 192,5	<b>2704</b>	<b>152</b>
26,2	De 17,5 a 35	<b>2705</b>	<b>42</b>
26,2	De 43,7 a 70	<b>2706</b>	<b>53</b>
26,2	De 78,7 a 105	<b>2707</b>	<b>75</b>
26,2	De 113,7 a 157,5	<b>2708</b>	<b>116</b>
26,2	166,2 a 192,5	<b>2709</b>	<b>157</b>
35	De 17,5 a 35	<b>2710</b>	<b>45</b>
35	De 43,7 a 70	<b>2711</b>	<b>64</b>
35	De 78,7 a 105	<b>2712</b>	<b>79</b>
35	De 113,7 a 157,5	<b>2713</b>	<b>119</b>
35	166,2 a 192,5	<b>2714</b>	<b>161</b>
52,5	De 17,5 a 35	<b>2715</b>	<b>66</b>
52,5	De 43,7 a 70	<b>2716</b>	<b>82</b>
52,5	De 78,7 a 105	<b>2717</b>	<b>118</b>
52,5	De 113,7 a 157,5	<b>2718</b>	<b>161</b>
52,5	166,2 a 192,5	<b>2719</b>	<b>203</b>
70	De 17,5 a 35	<b>2720</b>	<b>84</b>
70	De 43,7 a 70	<b>2721</b>	<b>107</b>
70	De 78,7 a 105	<b>2722</b>	<b>155</b>
70	De 113,7 a 157,5	<b>2723</b>	<b>204</b>
70	166,2 a 192,5	<b>2724</b>	<b>246</b>
87,5	De 17,5 a 35	<b>2726</b>	<b>111</b>
87,5	De 43,7 a 70	<b>2727</b>	<b>131</b>
87,5	De 78,7 a 105	<b>2728</b>	<b>195</b>
87,5	De 113,7 a 157,5	<b>2729</b>	<b>249</b>
87,5	166,2 a 192,5	<b>2730</b>	<b>291</b>
105	De 17,5 a 35	<b>2732</b>	<b>133</b>
105	De 43,7 a 70	<b>2733</b>	<b>157</b>
105	De 78,7 a 105	<b>2734</b>	<b>219</b>
105	De 113,7 a 157,5	<b>2735</b>	<b>292</b>
105	166,2 a 192,5	<b>2736</b>	<b>334</b>

PANEL CON PALILLERIA DE 1,9cm			
alto	ancho	REFERENCIA	PUNTOS
122,5	De 17,5 a 35	<b>2738</b>	<b>152</b>
122,5	De 43,7 a 70	<b>2739</b>	<b>180</b>
122,5	De 78,7 a 105	<b>2740</b>	<b>272</b>
122,5	De 113,7 a 157,5	<b>2741</b>	<b>336</b>
122,5	166,2 a 192,5	<b>2742</b>	<b>378</b>
140	De 17,5 a 35	<b>2744</b>	<b>174</b>
140	De 43,7 a 70	<b>2745</b>	<b>207</b>
140	De 78,7 a 105	<b>2746</b>	<b>311</b>
140	De 113,7 a 157,5	<b>2747</b>	<b>380</b>
157,5	De 17,5 a 35	<b>2749</b>	<b>197</b>
157,5	De 43,7 a 70	<b>2750</b>	<b>233</b>
157,5	De 78,7 a 105	<b>2751</b>	<b>350</b>
157,5	De 113,7 a 140	<b>2752</b>	<b>416</b>
175	De 17,5 a 35	<b>2753</b>	<b>220</b>
175	De 43,7 a 70	<b>2754</b>	<b>258</b>
175	De 78,7 a 105	<b>2755</b>	<b>389</b>
175	De 113,7 a 140	<b>2756</b>	<b>459</b>
192,5	De 17,5 a 35	<b>2757</b>	<b>240</b>
192,5	De 43,7 a 70	<b>2758</b>	<b>283</b>
192,5	De 78,7 a 87,5	<b>2759</b>	<b>363</b>
210	De 17,5 a 35	<b>2760</b>	<b>263</b>
210	De 43,7 a 70	<b>2761</b>	<b>309</b>
210	De 78,7 a 87,5	<b>2762</b>	<b>388</b>
227,5	De 17,5 a 35	<b>2763</b>	<b>273</b>
227,5	De 43,7 a 70	<b>2764</b>	<b>321</b>
227,5	De 78,7 a 87,5	<b>2765</b>	<b>410</b>
245	De 17,5 a 35	<b>2766</b>	<b>284</b>
245	De 43,7 a 70	<b>2767</b>	<b>335</b>
245	De 78,7 a 87,5	<b>2768</b>	<b>428</b>

## OBSERVACIONES:

Para la colocación de mecanismos (llaves de luz) se pueden dejar huecos en el panel sin palillos, el incremento es de 30 puntos por hueco habilitado a tal efecto.

La orientación de la veta irá en sentido horizontal (ancho) hasta una altura de 122,5. A partir de la altura 140, la veta irá en sentido vertical (alto).

\* PARA VALORACIÓN DE MEDIDAS DE ALTO HASTA 245 QUE NO FIGURAN EN LA TABLA SE CONSIDERA LA ALTURA INMEDIATAMENTE SUPERIOR.



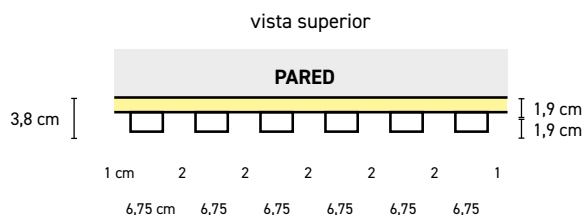
## 7. PANELES

### 7.5 - PANELES CON PALILLERIA DE 38MM - ANCHO DE PALILLO 6,75 CM

#### PANEL CON PALILLERIA DE 6,75 CM

#### ANCHO POSIBLE:

17,5 - 26,2 - 35 -  
43,7 - 52,5 - 61,2 -  
70 - 78,7 - 87,5 -  
96,2 - 105 - 113,7 -  
122,5 - 131,2 -  
140 - 148,7 -  
157,5 - 166,2 -  
175 - 192,5 -  
210 - 227,5 - 245



**ILUMINACIÓN:** Se pueden colocar tira lineal de led en los lados y parte superior del panel, así como en el lateral del palillo, según dibujo.

PANEL CON PALILLERIA DE 6,75cm			
alto	ancho	REFERENCIA	PUNTOS
17,5	De 17,5 a 35	2800	37
17,5	De 43,7 a 70	2801	48
17,5	De 78,7 a 105	2802	71
17,5	De 113,7 a 157,5	2803	110
17,5	166,2 a 192,5	2804	152
26,2	De 17,5 a 35	2805	42
26,2	De 43,7 a 70	2806	53
26,2	De 78,7 a 105	2807	75
26,2	De 113,7 a 157,5	2808	116
26,2	166,2 a 192,5	2809	157
35	De 17,5 a 35	2810	45
35	De 43,7 a 70	2811	64
35	De 78,7 a 105	2812	79
35	De 113,7 a 157,5	2813	119
35	166,2 a 192,5	2814	161
52,5	De 17,5 a 35	2815	66
52,5	De 43,7 a 70	2816	82
52,5	De 78,7 a 105	2817	118
52,5	De 113,7 a 157,5	2818	161
52,5	166,2 a 192,5	2819	203
70	De 17,5 a 35	2820	84
70	De 43,7 a 70	2821	107
70	De 78,7 a 105	2822	155
70	De 113,7 a 157,5	2823	204
70	166,2 a 192,5	2824	246
87,5	De 17,5 a 35	2826	111
87,5	De 43,7 a 70	2827	131
87,5	De 78,7 a 105	2828	195
87,5	De 113,7 a 157,5	2829	249
87,5	166,2 a 192,5	2830	291
105	De 17,5 a 35	2832	133
105	De 43,7 a 70	2833	157
105	De 78,7 a 105	2834	219
105	De 113,7 a 157,5	2835	292
105	166,2 a 192,5	2836	334

PANEL CON PALILLERIA DE 6,75cm			
alto	ancho	REFERENCIA	PUNTOS
122,5	De 17,5 a 35	2838	152
122,5	De 43,7 a 70	2839	180
122,5	De 78,7 a 105	2840	272
122,5	De 113,7 a 157,5	2841	336
122,5	166,2 a 192,5	2842	378
140	De 17,5 a 35	2844	174
140	De 43,7 a 70	2845	207
140	De 78,7 a 105	2846	311
140	De 113,7 a 157,5	2847	380
157,5	De 17,5 a 35	2849	197
157,5	De 43,7 a 70	2850	233
157,5	De 78,7 a 105	2851	350
157,5	De 113,7 a 140	2852	416
175	De 17,5 a 35	2853	220
175	De 43,7 a 70	2854	258
175	De 78,7 a 105	2855	389
175	De 113,7 a 140	2856	459
192,5	De 17,5 a 35	2857	240
192,5	De 43,7 a 70	2858	283
192,5	De 78,7 a 87,5	2859	363
210	De 17,5 a 35	2860	263
210	De 43,7 a 70	2861	309
210	De 78,7 a 87,5	2862	388
227,5	De 17,5 a 35	2863	273
227,5	De 43,7 a 70	2864	321
227,5	De 78,7 a 87,5	2865	410
245	De 17,5 a 35	2866	284
245	De 43,7 a 70	2867	335
245	De 78,7 a 87,5	2868	428

#### OBSERVACIONES:

Para la colocación de mecanismos (llaves de luz) se pueden dejar huecos en el panel sin palillos, el incremento es de 30 puntos por hueco habilitado a tal efecto.

La orientación de la veta irá en sentido horizontal (ancho) hasta una altura de 122,5. A partir de la altura 140, la veta irá en sentido vertical (alto).

\* PARA VALORACIÓN DE MEDIDAS DE ALTO HASTA 245 QUE NO FIGURAN EN LA TABLA SE CONSIDERA LA ALTURA INMEDIATAMENTE SUPERIOR.



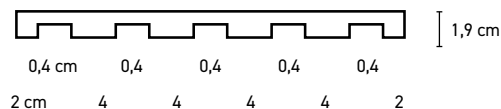
## 7.6 - PANELES RANURADOS DE 19MM (TABLERO DE DM CON INTERIOR NEGRO)

**PANEL  
RANURADO****ANCHO POSIBLE:**

17,5 - 26,2 - 35 -  
43,7 - 52,5 - 61,2 -  
70 - 78,7 - 87,5 -  
96,2 - 105 - 113,7 -  
122,5 - 131,2 -  
140 - 148,7 -  
157,5 - 166,2 -  
175 - 192,5



vista superior



**ILUMINACIÓN:** Se pueden colocar tira lineal de led en los lados y parte superior del panel.

PANEL RANURADO			
alto	ancho	REFERENCIA	PUNTOS
17,5	De 17,5 a 35	<b>2900</b>	<b>39</b>
17,5	De 43,7 a 70	<b>2901</b>	<b>48</b>
17,5	De 78,7 a 105	<b>2902</b>	<b>77</b>
17,5	De 113,7 a 157,5	<b>2903</b>	<b>120</b>
17,5	166,2 a 192,5	<b>2904</b>	<b>142</b>
26,2	De 17,5 a 35	<b>2905</b>	<b>42</b>
26,2	De 43,7 a 70	<b>2906</b>	<b>50</b>
26,2	De 78,7 a 105	<b>2907</b>	<b>79</b>
26,2	De 113,7 a 157,5	<b>2908</b>	<b>138</b>
26,2	166,2 a 192,5	<b>2909</b>	<b>182</b>
35	De 17,5 a 35	<b>2910</b>	<b>48</b>
35	De 43,7 a 70	<b>2911</b>	<b>57</b>
35	De 78,7 a 105	<b>2912</b>	<b>85</b>
35	De 113,7 a 157,5	<b>2913</b>	<b>151</b>
35	166,2 a 192,5	<b>2914</b>	<b>217</b>
52,5	De 17,5 a 35	<b>2915</b>	<b>83</b>
52,5	De 43,7 a 70	<b>2916</b>	<b>107</b>
52,5	De 78,7 a 105	<b>2917</b>	<b>164</b>
52,5	De 113,7 a 157,5	<b>2918</b>	<b>241</b>
52,5	166,2 a 192,5	<b>2919</b>	<b>287</b>
70	De 17,5 a 35	<b>2920</b>	<b>85</b>
70	De 43,7 a 70	<b>2921</b>	<b>109</b>
70	De 78,7 a 105	<b>2922</b>	<b>166</b>
70	De 113,7 a 157,5	<b>2923</b>	<b>243</b>
70	166,2 a 192,5	<b>2924</b>	<b>289</b>
87,5	De 17,5 a 35	<b>2925</b>	<b>107</b>
87,5	De 43,7 a 70	<b>2926</b>	<b>142</b>
87,5	De 78,7 a 105	<b>2927</b>	<b>221</b>
87,5	De 113,7 a 157,5	<b>2928</b>	<b>324</b>
87,5	166,2 a 192,5	<b>2929</b>	<b>389</b>
105	De 17,5 a 35	<b>2930</b>	<b>129</b>
105	De 43,7 a 70	<b>2931</b>	<b>175</b>
105	De 78,7 a 105	<b>2932</b>	<b>278</b>
105	De 113,7 a 157,5	<b>2933</b>	<b>403</b>
105	166,2 a 192,5	<b>2934</b>	<b>490</b>

PANEL RANURADO			
alto	ancho	REFERENCIA	PUNTOS
122,5	De 17,5 a 35	<b>2935</b>	<b>142</b>
122,5	De 43,7 a 70	<b>2936</b>	<b>197</b>
122,5	De 78,7 a 96,2	<b>2937</b>	<b>298</b>
140	De 17,5 a 35	<b>2938</b>	<b>147</b>
140	De 43,7 a 70	<b>2939</b>	<b>212</b>
140	De 78,7 a 96,2	<b>2940</b>	<b>322</b>
157,5	De 17,5 a 35	<b>2941</b>	<b>158</b>
157,5	De 43,7 a 70	<b>2942</b>	<b>230</b>
157,5	De 78,7 a 96,2	<b>2943</b>	<b>335</b>
175	De 17,5 a 35	<b>2944</b>	<b>171</b>
175	De 43,7 a 70	<b>2945</b>	<b>249</b>
175	De 78,7 a 96,2	<b>2946</b>	<b>368</b>
192,5	De 17,5 a 35	<b>2947</b>	<b>184</b>
192,5	De 43,7 a 70	<b>2948</b>	<b>269</b>
192,5	De 78,7 a 96,2	<b>2949</b>	<b>398</b>
210	De 17,5 a 35	<b>2950</b>	<b>199</b>
210	De 43,7 a 70	<b>2951</b>	<b>293</b>
210	De 78,7 a 96,2	<b>2952</b>	<b>442</b>
227,5	De 17,5 a 35	<b>2953</b>	<b>206</b>
227,5	De 43,7 a 70	<b>2954</b>	<b>317</b>
227,5	De 78,7 a 96,2	<b>2955</b>	<b>488</b>
245	De 17,5 a 35	<b>2956</b>	<b>217</b>
245	De 43,7 a 70	<b>2957</b>	<b>343</b>
245	De 78,7 a 96,2	<b>2958</b>	<b>532</b>

**OBSERVACIONES:**

La orientación de la veta irá en sentido horizontal (ancho) hasta una altura de 122,5.

A partir de la altura 140, la veta irá en sentido vertical (alto).

**\* PARA VALORACIÓN DE MEDIDAS DE ALTO HASTA 245 QUE NO FIGURAN EN LA TABLA SE CONSIDERA LA ALTURA INMEDIATAMENTE SUPERIOR.**

## 8. ESTANTES A PARED, ESTANTES DE CRISTAL Y ESTANTERÍAS

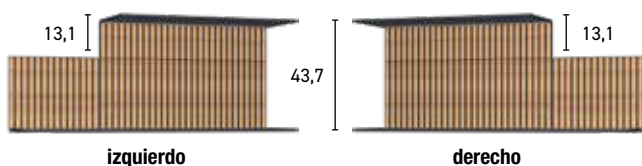
### 8.1 - ESTANTES A PARED

**Estante de cartela en chapa**



FONDO 22		PUNTOS
Ancho	Referencia	Base
52,5	3000	119
70	3001	123
87,5	3002	127
105	3003	144

**Estante de cartela con doble chapa**



FONDO 22		PUNTOS	
Ancho	Referencia	Base	T.Ranurada
ARRIBA 52,5 ABAJO 87,5	3005	263	390
ARRIBA 70 ABAJO 105	3006	288	423

**Estante de cartela**



FONDO 22		PUNTOS
Ancho	Referencia	Base
52,5	3010	59
70	3011	64
87,5	3012	78
105	3013	91
122,5	3014	105
140	3015	116

**Estante de cartela con costados**



FONDO 22		PUNTOS
Ancho	Referencia	Base
52,5	3020	62
70	3021	68
87,5	3022	82
105	3023	96
122,5	3024	109
140	3025	121

**Estante 19 mm (necesita soportes)**



FONDO 22		PUNTOS
Ancho	Referencia	Base
52,5	3030	30
70	3031	34
87,5	3032	38
105	3033	42
122,5	3034	46
140	3035	50
157,5	3036	54

FONDO 35		PUNTOS
Ancho	Referencia	Base
52,5	3040	32
70	3041	36
87,5	3042	40
105	3043	45
122,5	3044	49
140	3045	53
157,5	3046	57

8.1 - ESTANTES A PARED



**Soporte Pelicano**

Referencia	Puntos
AC023	16



**Soportes Metálicos**

\*Para este soporte se emplean estantes con fondo 22cm

Alto	Referencia	Puntos
35	AC025	82
70	AC026	89
87,5	AC027	95

**Estante 50 mm c/soporte oculto**




FONDO 22		PUNTOS
Ancho	Referencia	Base
52,5	3050	121
70	3051	127
87,5	3052	133
105	3053	139
122,5	3054	148
140	3055	162
157,5	3056	165
175	3057	186
192,5	3058	200
210	3059	218
227,5	3060	228
245	3061	241

FONDO 35		PUNTOS
Ancho	Referencia	Base
52,5	3070	125
70	3071	130
87,5	3072	136
105	3073	143
122,5	3074	152
140	3075	158
157,5	3076	165
175	3077	191
192,5	3078	206
210	3079	225
227,5	3080	234
245	3081	248

8.2 - ESTANTES DE CRISTAL

**Estante cristal 6mm**



ESTANTES DE CRISTAL PARA INTERIORES DE MÓDULOS				
Ancho MÓDULO	Ancho CRISTAL	Fondo 33	Fondo 29	PUNTOS
35	30,4	AC001	AC006	11
52,5	47,9	AC002	AC007	16
70	65,4	AC003	AC008	19
87,5	82,8	AC004	AC009	22
105	100,4	AC005	AC010	25

ESTANTES DE CRISTAL PARA COLOCAR ENTRE MÓDULOS				
Ancho HUECO	Ancho CRISTAL	Fondo 33	Fondo 31	PUNTOS
35	34,2	AC015	AC016	11
52,5	51,7	AC017	AC018	16

## 8. ESTANTES A PARED, ESTANTES DE CRISTAL Y ESTANTERÍAS

### 8.3 - ESTANTERIAS (CON PIES DE MADERA Y PIES METALICOS)

**Columna Vertical 19 mm**



FONDO 35		PUNTOS
Alto	Referencia	Base
70	3100	44
87,5	3101	49
105	3102	54
122,5	3103	59
140	3104	63
157,5	3105	68
175	3106	72
192,5	3107	77
210	3108	82

**Columna Vertical 50mm**



FONDO 35		PUNTOS
Alto	Referencia	Base
70	3200	89
87,5	3201	98
105	3202	106
122,5	3203	113
140	3204	121
157,5	3205	127
175	3206	137
192,5	3207	148
210	3208	161

**Estante 19mm con excéntricas**



FONDO 35		PUNTOS
Ancho	Referencia	Base
52,5	3300	40
70	3301	44
87,5	3302	48
105	3303	55
122,5	3304	59
140	3305	63
157,5	3306	67

**Estante 50 mm con excéntricas**



FONDO 35		PUNTOS
Ancho	Referencia	Base
52,5	3400	79
70	3401	89
87,5	3402	95
105	3403	110
122,5	3404	121
140	3405	140
157,5	3406	155

## 8.3 - ESTANTERIAS (CON PIES DE MADERA Y PIES METALICOS)

## Pie metálico rectangular



Alto	Referencia	Puntos
83,5	<b>AC030</b>	<b>148</b>
120,5	<b>AC031</b>	<b>154</b>
157,5	<b>AC032</b>	<b>163</b>
192,5	<b>AC033</b>	<b>199</b>

\* Los estantes utilizados en las estanterías con pie metálico rectangular corresponden a tapas de fondo 35cm, disponibles en grosores de 19mm y 50mm (Pag.106).

\* El fondo del pie metálicos es de 37,5 cm.

\* Es posible incorporar módulos de 35cm de alto y 35cm de fondo en las estanterías. En estos casos, los estantes que delimitan el hueco destinado al modulo deberán tener un grosor de 19mm para asegurar un ajuste preciso.

## Pie metálico vertical con anclaje superior



	Referencia	Puntos
Pie metálico vertical	<b>AC035</b>	<b>113</b>
Juego soporte metálicos	<b>AC036</b>	<b>27</b>

\* La altura estándar del pie metálico es de 220 cm, existiendo la posibilidad de cortarlo a medidas personalizadas sin afectar al precio.

\* El fondo del pie metálico es de 21,5 cm.

\* Este pie metálico es compatible con una amplia gama de componentes: tapas de 19mm y 50 mm (Pag.106), estante de cartela con costados (Pag.112) y módulos altos (apartado 3 del técnico) todos ellos montados a partir del sistema de soportes regulables en altura, que permite una personalización flexible y funcional.

## 9. SEPARADORES DE AMBIENTES

### 9 - SEPARADORES A PARED Y A TECHO

#### Separadores de ambientes



11,2

EJEMPLO DE SEPARADOR A PARED



EJEMPLO DE SEPARADOR A TECHO

ALTO	Ancho	Nº de lamas FIJAS+GIRATORIAS	Referencia	PUNTOS
DE 140 A 175	51,8	2F+3G	4000	279
	63,8	2F+4G	4001	308
	75,8	2F+5G	4002	338
	87,8	2F+6G	4003	367
	99,8	2F+7G	4004	396
	111,8	2F+8G	4005	425
	123,8	2F+9G	4006	454
	135,8	2F+10G	4007	483
	147,8	2F+11G	4008	513
	159,8	2F+12G	4009	542
DE 180 A 210	171,8	2F+13G	4010	571
	51,8	2F+3G	4011	363
	63,8	2F+4G	4012	392
	75,8	2F+5G	4013	421
	87,8	2F+6G	4014	450
	99,8	2F+7G	4015	479
	111,8	2F+8G	4016	508
	123,8	2F+9G	4017	538
	135,8	2F+10G	4018	567
	147,8	2F+11G	4019	596
DE 215 A 280	159,8	2F+12G	4020	625
	171,8	2F+13G	4021	654
	51,8	2F+3G	4022	438
	63,8	2F+4G	4023	467
	75,8	2F+5G	4024	496
	87,8	2F+6G	4025	525
	99,8	2F+7G	4026	554
	111,8	2F+8G	4027	583
	123,8	2F+9G	4028	613
	135,8	2F+10G	4029	642
147,8	2F+11G	4030	671	
159,8	2F+12G	4031	700	
171,8	2F+13G	4032	729	

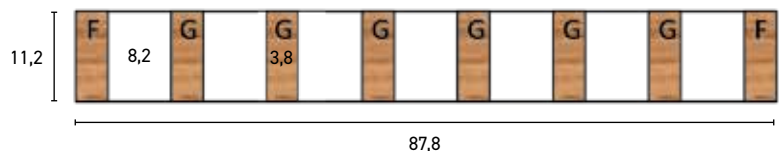
#### OBSERVACIONES:

Las lamas tienen un grosor de 3,8 cm y una profundidad de 11,2 cm, las interiores son totalmente giratorias.

El separador se sirve desmontado, es necesario montar inicialmente el marco exterior mediante las excéntricas proporcionadas y después colocar las lamas pivotantes en los huecos mecanizados a tal efecto.

**ILUMINACIÓN:** Se pueden colocar 2 tiras de led en la parte superior, inferior o ambas, el transformador se oculta en la lama a pared del separador.

#### VISTA SUPERIOR SEPARADOR ANCHO 87,8



10.1 - ZÓCALOS

Zócalos



Anchos	Referencias		PUNTOS
	Fondo 33	Fondo 28	
35	5100	<b>5200</b>	<b>32</b>
52,5	5101	<b>5201</b>	<b>33</b>
70	5102	<b>5202</b>	<b>34</b>
87,5	5103	<b>5203</b>	<b>36</b>
105	5104	<b>5204</b>	<b>38</b>
113,7	5105	<b>5205</b>	<b>39</b>
122,5	5106	<b>5206</b>	<b>40</b>
140	5107	<b>5207</b>	<b>41</b>
157,5	5108	<b>5208</b>	<b>43</b>
175	5109	<b>5209</b>	<b>44</b>
192,5	5110	<b>5210</b>	<b>46</b>
210	5111	<b>5211</b>	<b>49</b>
227,5	5112	<b>5212</b>	<b>52</b>
245	5113	<b>5213</b>	<b>59</b>
262,5	5114	<b>5214</b>	<b>66</b>

**OBSERVACIONES:**

El alto estándar del zócalo es de 8,5 cm.

Se puede hacer a mayor o menor medida de alto y ancho a petición del cliente y sin coste adicional.


Los fondos indicados de 33 y 28 se corresponden respectivamente con los fondos 40 y 35 de los módulos.

10.2 - PATAS METÁLICAS, PATAS DE METACRILATO Y NIVELADORES


**PATAS METÁLICAS ACABADO GRAFITO Y BLANCO**

	Medidas: alto x ancho x fondo	Descripción	Referencia	PUNTOS
	13 x 13 x 13	Pata metal 00	<b>AC150</b>	<b>18</b>
	17,5 x 1 x 32	Pata metal 01	<b>AC151</b>	<b>50</b>
	12 x 1 x 50	Pata metal 02	<b>AC152</b>	<b>46</b>
	16 x 3 x 50	Pata metal 03	<b>AC153</b>	<b>69</b>
	13 x 1 x 1	Soporte central 04	<b>AC154</b>	<b>16</b>
	17,5 x 1 x 1	Soporte central 05	<b>AC155</b>	<b>16</b>

**PATAS METACRILATO**

	Medidas: alto x ancho x fondo	Descripción	Referencia	PUNTOS
	17,5 x 1 x 30	Pata metacrilato 06	<b>AC156</b>	<b>47</b>
	14 x 1 x 50	Pata metacrilato 07	<b>AC157</b>	<b>50</b>
	26 x 1 x 53	Pata metacrilato 08	<b>AC158</b>	<b>66</b>
	26 x 1 x 68	Pata metacrilato 09	<b>AC159</b>	<b>92</b>


**PATA NIVELADOR (regulable en altura)**

	Medidas: alto x ancho x fondo	Descripción	Referencia	PUNTOS
	2 x 2	Pata nivelador	<b>AC159</b>	<b>4</b>


## 11. ILUMINACIÓN

### 11.1 - FOCOS Y BARRAS CON ILUMINACIÓN LED


#### TIRA DE LED PARA ENCASTRAR EN PANELES

	Medidas	Descripción	Wattios	Referencia	PUNTOS
	0,30 a 0,99	LED INTEGRADO unidad	menor 4,5 w	AC201	29
	DE 1 MTS EN ADELANTE	LED INTEGRADO X metro lineal	4,6 w	AC202	29 metro lineal


#### FOCO ORBIT




	Medidas	Descripción	Wattios	Referencia	PUNTOS
	7 (diámetro)	Foco	0,25	AC203	25

#### BARRA LED PORTÁTIL CON BATERÍA RECARGABLE


	Medidas	Descripción	Wattios	Referencia	PUNTOS
	3,5 x 20	Barra portátil	0,25	AC204	42

### 11.2 - TRANSFORMADORES Y SISTEMAS DE ENCENDIDO Y APAGADO

	Descripción	Referencia	PUNTOS
	Transformador 30 W con cable y seis salidas	AC205	43
	Transformador 60 W con cable y seis salidas	AC206	60

	Descripción	Referencia	PUNTOS
	Mando a distancia	AC207	30
	Sensor bajo tablero	AC208	30
	Táctil regulador intensidad	AC209	30


### 11.3 - CABLEADO

	Descripción	Wattios	Referencia	PUNTOS
	Cable 2 mts de 0,22 mm clavija macho/hembra	15	AC210	5

## 12 - ESPEJOS CON TABLERO 19MM

	Medidas	Descripción	Referencia	PUNTOS SIN ILUMINACIÓN	PUNTOS CON ILUMINACIÓN
	60	Espejo redondo diámetro 60cm	<b>ESP01</b>	<b>151</b>	<b>266</b>
	80	Espejo redondo diámetro 80cm	<b>ESP02</b>	<b>187</b>	<b>312</b>
100	Espejo redondo diámetro 100cm	<b>ESP03</b>	<b>231</b>	<b>365</b>	
	Medidas	Descripción	Referencia	PUNTOS SIN ILUMINACIÓN	PUNTOS CON ILUMINACIÓN
	52,5x52,5	Espejo cuadrado	<b>ESP04</b>	<b>66</b>	<b>175</b>
70x70	Espejo cuadrado	<b>ESP05</b>	<b>89</b>	<b>213</b>	
	Medidas	Descripción	Referencia	PUNTOS SIN ILUMINACIÓN	PUNTOS CON ILUMINACIÓN
	95x60	Espejo asimétrico	<b>ESP06</b>	<b>117</b>	<b>239</b>
	Medidas	Descripción	Referencia	PUNTOS SIN ILUMINACIÓN	PUNTOS CON ILUMINACIÓN
	100x40	Espejo cápsula	<b>ESP07</b>	<b>157</b>	<b>277</b>
150x40	Espejo cápsula	<b>ESP08</b>	<b>185</b>	<b>323</b>	
	Medidas	Descripción	Referencia	PUNTOS SIN ILUMINACIÓN	PUNTOS CON ILUMINACIÓN
	70x52,5	Espejo rectángulo	<b>ESP09</b>	<b>76</b>	<b>198</b>
122,5x52,5	Espejo rectángulo	<b>ESP10</b>	<b>108</b>	<b>241</b>	
	Medidas	Descripción	Referencia	PUNTOS SIN ILUMINACIÓN	PUNTOS CON ILUMINACIÓN
	160x70	Espejo media luna (1 ALTO 98,5 + 1 ALTO 43,7)	<b>ESP11</b>	<b>315</b>	<b>441</b>
160x80	Espejo media luna (1 ALTO 98,5 + 1 ALTO 43,7)	<b>ESP12</b>	<b>315</b>	<b>441</b>	

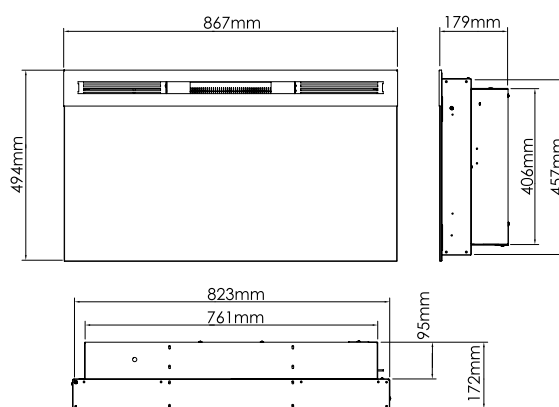
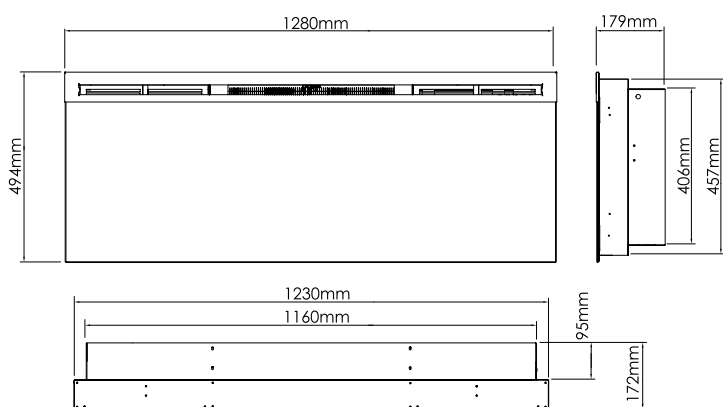

## 12.1 - PERCHERO PARA RECIBIDORES

	Medidas	Descripción	Referencia	PUNTOS
	8x2x1,5	Perchero abatible para palillería, pensado para instalación entre palillos de palillería. Permanece cerrado cuando no se usa y se despliega fácilmente para colgar prendas.	<b>AC211</b>	<b>11</b>

## 13. CHIMENEAS ELÉCTRICAS

### CHIMENEA ELÉCTRICA GEO 50

### CHIMENEA ELÉCTRICA GEO 34



La chimenea eléctrica GEO es una chimenea empotrable o para colgar en la pared ideal para crear un ambiente cálido y moderno sin tener que renunciar a la comodidad. Otra de las grandes ventajas de una chimenea de este tipo es que no necesitamos una salida de humos ya que el fuego no es real, sino que es simulado gracias a su novedosa tecnología.

La calidez de esta chimenea no será solo a nivel de diseño de la estancia sino también para combatir los días más fríos gracias a su potente calefactor.

El emulador de fuego GEO incorpora la tecnología LED que da un efecto de llama muy realista. Mediante el mando a distancia podemos ajustar los parámetros de la llama o el calefactor, además de encenderlo y apagarlo. Además posee un temporizador para que el aparato se apague solo después de un tiempo determinado entre 30 minutos y 8 horas.

El efecto de la luz reflejada en los cristales de piedra crea un ambiente realmente espectacular e incomparable. Además este aparato eléctrico posee la novedad de poder elegir entre diferentes colores y luminosidad de éstos permitiéndonos personalizar nuestra chimenea según nuestras necesidades y preferencias en cada momento.

El fuego virtual GEO está fabricado con materiales robustos como el acero. El cristal serigrafiado ofrece una visión panorámica elegante y limpia.

Desde el mando a distancia podremos controlar el 100% de las características de la chimenea desde la comodidad de su sofá.

Su tecnología hace que este producto sea una gran alternativa verde ya que no emite ni desprende partículas perjudiciales para el medio ambiente, además de ser 100% eficiente.

#### Ficha técnica

Control con APP	No
Calefactor incorporado	Sí
Mando a distancia	Sí
Módulo de sonido	No
Número de caras	1

Potencia calefactor (W)	1100
Potencia máxima (kW)	1.1
Sistema	Llama óptica
Termostato	Sí
Tipo de instalación	Colgar o empotrar
Tipo de lámpara	LED

#### GEO 50

Altura total (mm):	494
Anchura total (mm):	1280
Profundidad total (mm):	179
Peso (Kg)	33

#### GEO 34

Altura total (mm):	494
Anchura total (mm):	867
Profundidad total (mm):	179
Peso (Kg):	22





canoil  
MOBILIARIO

Avenida de Úbeda, 39  
23100 Mancha Real, Jaén  
Tel. 953 35 03 66  
info@mueblescanoil.com

[mueblescanoil.com](http://mueblescanoil.com)

**FRESH**