



AD

Bath

La fabricación de muebles de baño a medida es una tarea especializada que requiere de un alto nivel de conocimiento y habilidad. Si estás interesado en encargar un mueble de baño a medida, hay varios pasos que debes seguir:

Diseño: Lo primero que debes hacer es tener una idea clara de lo que quieres en términos de diseño. Puedes buscar inspiración en revistas o en línea, o trabajar con un diseñador de interiores para crear un diseño personalizado. Debes tener en cuenta el tamaño del espacio, el estilo del baño y tus necesidades de almacenamiento.

Elección de materiales: Una vez que tengas un diseño, debes elegir los materiales que se utilizarán para construir el mueble. Puedes elegir entre una amplia gama de materiales, como madera, vidrio, metal. Cada material tiene sus propias ventajas y desventajas, por lo que debes considerar cuidadosamente cuál es el más adecuado para tus necesidades.

Presupuesto: El costo de un mueble de baño a medida puede variar ampliamente, dependiendo de los materiales utilizados, el tamaño y la complejidad del diseño. Es importante establecer un presupuesto antes de comenzar el proyecto para asegurarte de que puedes permitirte el costo.

Contacta con AD BATH: Una vez que tengas un diseño y un presupuesto, debes contactar con AD BATH, fabricante de muebles de baño a medida. Es importante tener en cuenta que AD BATH es un fabricante con experiencia y habilidades en la construcción de muebles personalizados. Puedes buscar en línea o pedir recomendaciones a amigos y familiares.

Producción: Una vez que nos hayas elegido, el proceso de producción comenzará. Construiremos el mueble según tus especificaciones, utilizando los materiales que hayas seleccionado. Deberás estar en contacto con AD BATH durante todo el proceso para asegurarte de que el resultado final cumpla con tus expectativas.

DISEÑO Y FABRICACIÓN A MEDIDA E ILIMITADOS

AD
Bath

CONDICIONES GENERALES DE VENTA

La realización de un pedido de nuestros productos implica la aceptación de nuestras condiciones de venta y la tarifa de precios. Sólo se aceptarán los pedidos que se reciban por escrito (email o WhatsApp). Se considera pedido en firme en el momento de la recepción por escrito del mismo.

No se aceptará la anulación o modificación de ningún pedido una vez iniciado el proceso de fabricación.

AD Bath no se responsabiliza de los posibles cambios de color o tono. Dentro de un mismo acabado pueden existir diferencias de tonalidad de una producción a otra o como consecuencia del paso del tiempo, por lo tanto no podemos garantizar la igualdad de color de elementos suministrados con anterioridad. Todas las ventas se entienden concertadas de mutuo acuerdo y no se admitirán devoluciones de muebles. Si tras previa consulta y aprobación por nuestra parte se aceptase alguna devolución de mercancía, se tendrá que remitir a portes pagados y esta sufrirá una depreciación del 20% en su valor. No se efectuará ningún abono de la mercancía devuelta en malas condiciones.

Transporte

Los precios incluyen portes pagados para pedidos superiores a 250€ de facturación neta dentro de España, excepto las Islas Canarias, las Islas Baleares, Ceuta y Melilla. En los pedidos que no superen esta cantidad se cargarán 40€ en concepto de portes y tratamiento de pedido.

Reclamaciones

El cliente debe comprobar el buen estado de la mercancía en el momento de la recepción y anotar cualquier anomalía en el albarán de entrega. Las reclamaciones por daños en muebles se tendrán que efectuar por escrito al transportista y a AD Bath en el plazo máximo de 24 horas (pasadas 24 horas no se aceptarán reclamaciones), mientras que **los lavabos, las tapas y espejos o cualquier material frágil se revisará a la hora de la descarga y, si no se anota ninguna anomalía en el albarán, no se aceptará reclamación alguna.**

Formas de Pago

El primer pedido siempre se realizará mediante pago por adelantado y, en pedidos especiales, se requerirá el 50% del mismo como depósito por adelantado.

- Contado
- Transferencia
- Giro domiciliado 30 días
- Descuento pronto pago consultar.

En pedidos inferiores a 100€, la forma de pago será mediante transferencia. El retraso del pago devengará los intereses correspondientes. No se suministrará ningún pedido y podrán ser anulados los pedidos pendientes hasta normalizar la situación. La mercancía es propiedad de AD Bath, en tanto no se haya abonado el importe total de la factura correspondiente, actuando el comprador en calidad de depositario. En el ejercicio de su derecho de propiedad, AD Bath podrá recoger la mercancía suficiente para cubrir todas las deudas pendientes incluidas las aún no vencidas, no siendo necesaria la conformidad del cliente.

Tribunales

En caso de litigio, ambas partes se someterán a la jurisdicción de los tribunales de Lucena (Córdoba).

Garantía

AD Bath garantiza sus productos contra cualquier defecto de fabricación durante dos años transcurridos desde su venta (fecha factura). No comprende daños derivados del transporte, de una incorrecta instalación, manipulación o reparaciones así como los daños por mal uso, mantenimiento incorrecto, desgaste natural, uso impropio anormal o no usual, golpes, caídas, siniestros o causas no imputables a la fabricación del producto. **En ningún caso la empresa se responsabiliza de los gastos ocasionados por instalación, desinstalación, transporte, etc., de productos ya instalados.**

En caso que la anomalía sea imputable a AD Bath, nuestra responsabilidad queda restringida a la restitución o reparación (según nuestro propio criterio) de los elementos defectuosos. Los portes consiguientes serán a nuestro cargo hasta el domicilio del comprador.

No se aceptará ninguna devolución por motivos ajenos a AD Bath.

Nota

AD Bath se reserva el derecho de cancelar o modificar las características técnicas y estéticas de cualquier modelo que aparece en este catálogo sin previo aviso. La orientación del vetado de las infografías de este catálogo puede no ajustarse a la realidad, reservando el criterio de fabricación a los técnicos especialistas. AD Bath fabrica sus productos de forma artesanal, por lo que pueden presentar una diferencia de medidas de +/-2 mm.

CONDICIONES GENERALES DE FABRICACIÓN

Características técnicas:

- **ACABADOS LAMINADO Y LAMINADO PLUS:** Estructuras y frontales en tablero de partículas de 1,9cm. Laminado a ambas caras y canteado con cola Pur.

- **ACABADO LACA:** Estructuras y frentes en tablero de fibra de 1,9cm hidrófugo y lacado total. En resinas de poliéster y acabados acrílicos anti-amarilleo.

- **ACABADO MADERA:** Estructuras y frentes en tablero de fibras de 1,9cm, chapado a ambas caras. Con chapado de madera natural. Acabado con barnices acrílicos anti-amarilleo.

Estructuras ensambladas y canteadas con colas hidrófugas.

Materiales:

Pensando siempre en ofrecer a nuestros clientes la mejor calidad en cada uno de los componentes de nuestros productos, seleccionamos proveedores que nos ofrecen materiales de la más alta calidad.

- Cajones marcas como Grass con guías con extracción total, laterales metálicos, freno, cierre progresivo y guía sincronizada. También existe la opción de elegir el modelo de cajón SCALA o Cristal con incremento.

- Bisagras: Con cierre amortiguado y regulación en tres dimensiones, marcas como Hettich y Blum.

- Herrajes incorporan colgadores de suspender con sistemas de regulación y anti-descuelgue, marcas como Camar.

- Tableros (materia prima) de alta calidad marcas como Finsa y Egger

Encimeras y lavabos:

MUY IMPORTANTE: Tener precaución al colocar las encimeras y lavabos, así como en los ajustes de válvulas y grifos. Al presionar demasiado pueden llegar a romperse.

- **CERÁMICA:** Lavabos cerámicos esmaltados en brillo.

- **GEL COAT:** Compuesto de resina mezclada con carga mineral de alta calidad recubierto con polímeros: material totalmente higiénico, antibacteriano, resistente y de textura suave. **IMPORTANTE:** cuando se le aplica color, este se expande únicamente por la superficie, quedando la base en su color original (blanco).

- **CRISTAL MATE:** Lavabos de cristal termoformados caracterizados por su facilidad de limpieza y versatilidad de acabados.

- **SOLID SURFACE:** Material no poroso, sin juntas lo que lo hace muy personalizable y de textura suave. Es resistente, duradero, totalmente higiénico, resistente a bacterias y fácilmente reparable. **IMPORTANTE:** cuando se le aplica color, este se expande únicamente por la superficie, quedando la base en su color original (blanco).

- **MÁRMOL COMPAC:** Combinación de 95% de piedra natural molida con resinas naturales, lo que hace posible diferentes acabados. Material resistente y de fácil limpieza. Producto reciclado.

- **PORCELÁNICO:** Material compuesto por minerales naturales como el granito, cuarzo y feldespato otorgando dureza, fuerza, alta resistencia y ofrece mucha versatilidad en acabados, texturas y colores.

Espejos:

- **CON LUZ LED PERIMETRAL:** como los espejos CIR, LUPA, VERTA, VEC, VELÓN O DORA.

- **CON LUZ LED FRONTAL:** como los espejos BORE, ECO, LEO O ARIES.

- **CON LUZ LED PERIMETRAL Y FRONTAL:** como los espejos MAR, TIERRA O AMI.

- **SIN LUZ LED:** como los espejos CANTO PULIDO, BASI, PIL, METÁLICO U OVAL.

- **SIN LUZ LED SOBRE BASE:** como los espejos LUM, SERIES, REDONDO, BOLA U OVALADO.

miramos por nuestro
entorno



con una fabricación **sostenible**

A través de AD Bath, ustedes podrán adquirir una amplia gama de muebles de baño, provistos de una variedad de complementos intercambiables como: espejos, iluminación, muebles auxiliares y complementos para engrandecer su baño.

Sus colecciones abarcan líneas contemporáneas y diseños vanguardistas, mediante la utilización de materiales de calidad como el DM chapado en madera natural (roble, nogal americano, fresno y fresno olivato); así como DM hidrófugo en acabados lacados mate, y sus sorprendentes acabados, también, en alto brillo, además de una gran variedad de diseños de tableros de partículas chapados a ambas caras. Entre las propuestas encontramos diseños modulares con gran capacidad de almacenaje que se adaptan a cualquier espacio y modelos especiales con medidas reducidas para baños de cortesía, así como proyectos exclusivos para hoteles, residencias, grandes proyectos...

Todas nuestras colecciones se pueden fabricar en diferentes materiales y acabados contando con una amplia gama de acabados base de la que disponemos, además de las cartas RAL y NCS. Todo esto permite personalizar cada uno de nuestros productos hasta puntos inimaginables.

“ TU SUEÑAS...

NOSOTROS LO FABRICAMOS...”

ÍNDICE

CONDICIONES GENERALES DE VENTA 04
CARACTERÍSTICAS GENERALES DE FABRICACIÓN 05

colección BLOC pág. 12-45

DESGLOSE AMBIENTES	128
ESTRUCTURAS / FRENTE ALUMINIO	134
DISEÑOS DE FRENTE Y COSTADOS	135
APERTURAS	136
BASES / ORGANIZADORES / CAJONES	137
REVESTIMIENTO / ILUMINACIÓN	137
PORTALAVABOS	138
MUEBLES BAJOS APILABLES	146
MUEBLES HUECOS APILABLES	148
TAPAS Y ENCIMERAS	149
AUXILIARES Y MÓDULOS VESTIDORES	150

colección NEO pág. 46-57

DESGLOSE AMBIENTES	158
ESTRUCTURAS	160
DISEÑOS DE FRENTE Y COSTADOS	161
APERTURAS	162
ORGANIZADORES / CAJONES	163
ILUMINACIÓN	163
PORTALAVABOS	164
MUEBLES BAJOS APILABLES	170
TAPAS Y ENCIMERAS	173
AUXILIARES	174

colección FINI pág. 58-67

DESGLOSE AMBIENTES	178
DISEÑOS DE FRENTE Y COSTADOS	180
FRENTE ALUMINIO / APERTURAS	181
APERTURAS / BASES / ORGANIZADORES	182
CAJONES / ILUMINACIÓN	183
PORTALAVABOS	184
MUEBLES BAJOS APILABLES	190
TAPAS Y ENCIMERAS	192
AUXILIARES	193

colección METAL pág. 68-79

DESGLOSE AMBIENTES	196
ESTRUCTURAS / FRENTE ALUMINIO	198
DISEÑOS DE FRENTE Y COSTADOS	199
APERTURAS	200
ORGANIZADORES / CAJONES	201
ILUMINACIÓN	201
PORTALAVABOS	202
TAPAS Y ENCIMERAS	204
AUXILIARES	205

colección GANT pág. 80-91

DESGLOSE AMBIENTES	208
DISEÑOS DE FRENTE Y COSTADOS	210
ORGANIZADORES / CAJONES	211
ILUMINACIÓN	211
PORTALAVABOS	212
TAPAS Y ENCIMERAS	213

colección TEIDE pág. 92-99

DESGLOSE AMBIENTES	214
DISEÑOS DE FRENTE Y COSTADOS	216
BASES / ORGANIZADORES	217
CAJONES / ILUMINACIÓN	217
PORTALAVABOS	218
TAPAS Y ENCIMERAS	219

colección CURVO pág. 100-107

DESGLOSE AMBIENTES	220
DISEÑOS DE FRENTE Y COSTADOS	222
APERTURAS	223
ORGANIZADORES / CAJONES	224
ILUMINACIÓN	224
PORTALAVABOS	226
TAPAS Y ESTANTES	228
LAVABOS ESQUINAS REDONDEADAS	228

colección ARIZONA pág. 108-117

DESGLOSE AMBIENTES	230
DISEÑOS DE FRENTE Y COSTADOS	232
APERTURAS / ORGANIZADORES	233
CAJONES / ILUMINACIÓN	233
PORTALAVABOS	234
TAPAS Y ENCIMERAS	238

colección MINI pág. 118-125

DESGLOSE AMBIENTES	240
DISEÑOS DE FRENTE Y COSTADOS	242
APERTURAS	243
ORGANIZADORES / CAJONES	244
ILUMINACIÓN	244
PORTALAVABOS, LAVABOS Y AUXILIARES	246
TAPAS Y ENCIMERAS	249

ELEMENTOS COMUNES

colecciones Gant, Teide, Curvo, Arizona y Mini

	pág.
DISEÑOS DE FRENTE Y COSTADOS	250
APERTURAS	251
BASES / ORGANIZADORES / CAJONES	252
ILUMINACIÓN	253
AUXILIARES Y MÓDULOS VESTIDORES	254

LAVABOS ENCASTRE	262
LAVABOS CON FALDÓN	268
LAVABOS SOBRE ENCIMERA	272
LAVABOS SEMIENCASTRE	274
VÁLVULAS Y SIFONES	275
ESPEJOS / ESPEJOS LED	276
ENCHUFES	279
ACABADOS	280



El armado de muebles y decoración del baño está siendo una tendencia cada vez más alta en casi todo el mundo. Por ello ADBath atiende desde hace más de 25 años, esta demanda y te ofrece diferentes tipos de productos.


Con sede en Lucena atiende los reclamos y escucha las preferencias del público tanto de adultos como de jóvenes. A partir de ello, fabrica muebles con diseños, colores y tamaños acorde a las necesidades actuales y a precios muy competitivos.

ADBath



Además, también es importante contar con las herramientas y técnicas adecuadas para la fabricación de muebles de baño, como la carpintería, la soldadura, el corte de vidrio y el moldeo de plástico.

Una vez fabricados, los muebles de baño también deben ser tratados con productos adecuados para evitar la corrosión y el deterioro causado por la humedad y el agua.



colección

BLOC


Para fabricar muebles de baño de calidad, es importante contar con un diseño sólido y funcional, así como con materiales resistentes a la humedad y al agua. Algunos de los materiales más comunes utilizados en la fabricación de muebles de baño incluyen la madera, el vidrio y el metal.




colección

es
o
l
ba

01 .BLOC



- Madera Roble R01 - Estructura Principal - 2 cajones inferiores equivalentes + 1 cajón superior y 1 cajón - Frente Palillería y Enmarcado - Apertura Push
- Lavabo encastre Solid Surface Sele Desplazado Derecha
- Espejo Cir



02.BLOC



- Laca Negro Mate con iluminación Led - Estructura Reve - 2 cajones asimétricos + hueco revestido en Fresno Olivato y 2 cajones asimétricos Apertura Push
- Lavabo Encastre Mármol Compac Negro Marquina
- Espejo Metálico Negro
- Columna 2 puertas + hueco revestido Fresno Olivato con iluminación Led - Frente Pirámide - Apertura Push





03.BLOC

- Madera Nogal Americano con iluminación Led en cajón superior - Estructura Principal - 2 cajones + puerta y huecos y 1 cajón + cajón interior - Frente Rayado Vertical - Apertura Uñero T1
- Tapa y copete Mármol Compac Terra Black - Lavabos S/E Cerámicos Val Negro
- Espejos Dora



04.BLOC



- Laca Blanco Mate - Estructura Inter - 2 cajones equivalentes md. Scala - Frente Aluminio Cristal Parsol - Apertura Tirador Frente Aluminio Negro
- Lavabo S/E Cerámico Bera
- Espejo Cir
- Columna 1 puerta Cristal Parsol con Led interior - Apertura Tirador Frente Aluminio Negro



05.BLOC




- Madera Roble R01 - Estructura Ángulo - 1 cajón + 2 cajones izquierda y 1 cajón + 2 cajones derecha - Frente Ratán y Rayado Vertical - Apertura Push
- Tapa Ingleteada Roble R01 - Lavabo S/E Cerámico Keo
- Espejo Formas
- Colgar 1 puerta - Frente Ratán - Apertura Push




06.BLOC



- Laca Verde Mate - Estructura Principal - 3 cajones - Frente Enmarcado con bancada metálica - Apertura Push
- Tapa Mármol Compac Calacatta - Lavabo S/E Mármol Compac Petra Calacatta
- Espejo Lupa



- Laminado Oak Niágara - Estructura Principal - 1 cajón + 1 cajón y Frente Liso - Apertura Gola Metálico Negro
- Tapa Laminado Oak Niágara - Lavabo C/F Solid Surface Atenas acabado Negro
- Espejo Leo
- Columna 1 puerta lisa - Apertura Gola Metálico Negro



07 .BLOC



08.BLOC

- Laca Terracota Mate - Estructura Principal - 2 cajones + 2 cajones a la derecha - Frente Rayado Vertical - Apertura Line T6
- Tapa Mármol Compac Terra Mix - Lavabo S/E Cerámico Recuadro
- Espejo Cir



09.BLOC




- Laca Londra Mate - Estructura Inter - 3 puertas + puerta abatible ropero - Frente Liso - Apertura Uñero Inglete T1
- Lavabo Encastre Solid Surface Sele desplazado a la derecha acabado Londra
- Espejo Vec



10.BLOC



- Madera Fresno Olivato con iluminación Led - Estructura Inter - 1 cajón + hueco - Frente Liso - Apertura Uñero Inglete T1
- Lavabo C/F Mármol Compac Blanco Poza Minor desplazado izquierda
- Espejo Verta



- Madera Roble Tabaco con iluminación Led - Estructura Inter - 1 cajón + 1 cajón interior y huecos - Frente Liso - Apertura Push
- Lavabo C/F Mármol Compac Blanco Poza Minor desplazado derecha
- Espejo Ami



11.BLOC



- Laminado Oak Denver - Estructura Principal - 2 caj. - Frente Liso - Apertura Uñero Recto T11
- Lavabo Encastre Cerámico Gen
- Espejo Canto Pulido
- Laminado Wild Wood - Estructura Principal - 3 caj. - Frente Liso - Apertura Tirador Metálico Cromo Brillo
- Lavabo Encastre Cerámico Barce
- Espejo Basi



- Laminado Oak Stella - Estructura Inter - 4 caj. - Frente Liso - Apertura Tirador Perfil Negro
- Lavabo Encastre Cerámico Ena Negro Marquina
- Espejo Pil
- Laminado Yang - Estructura Principal - 1 caj. - Frente Rectángulo Laca Éfeso Mate - Apertura Tirador Madera Laca Éfeso
- Lavabo Encastre Cerámico Barce
- Espejo Oval





12.BLOC

- Laca Comodoro Mate - Estructura Inter - 2 cajones + 2 cajones inferiores derecha - Frente Liso - Apertura Uñero Inglete T1
- Tapa Mármol Compac Blanco - Lavabo Semiencastre Cerámico Qube
- Espejo Bore
- Mueble Lavadora + Secadora 2 puertas - Frente Rayado Vertical - Apertura Uñero Inglete T2
- Mueble Escobero - Frente Rayado Vertical - Apertura Push



BLOC ISLA/ VESTIDORES





- Madera Nogal Americano - Estructura Principal cajón ropero y 1 cajón + cajón interior + 1 cajón y 2 cajones interiores Frente Liso con Zócalo con iluminación Led - Apertura Uñero Inglete T1
- Tapa Madera Nogal Americano - Lavabo S/E Mármol Compac Petra Gris Polar
- Espejo Ami



- Madera Nogal Americano Vestidores Frente Aluminio Cristal Parsol y altillos 1 puerta push con iluminación Led - Estructura Principal

01 BLOC •PORCELÁNICO



AID
Bath

- Laca Negro Mate - Estructura Principal - 2 cajones + 2 puertas - Frente Porcelánico Somnia - Apertura Tirador Frente Porcelánico
- Lavabo Encastre Porcelánico Somnia Poza Minor
- Espejo Cir
- Columna 1 puerta con iluminación Led - Apertura Tirador Frente Porcelánico



02. BLOC PORCELÁNICO



- Porcelánico Daze - Estructura Principal - 4 cajones - Apertura Push
- Tapa Porcelánico Daze - Lavabos S/E Cerámicos Recuadro
- Espejo Metálico Blanco

AD
Bath


colección

NEO

El diseño del mueble de baño debe ser elegante y sofisticado. Esto puede lograrse mediante el uso de líneas limpias y minimalistas, así como la incorporación de detalles elegantes, como herrajes de metal de alta calidad y acabados lujosos.

AD
Bath

colección



01.NEO



- Madera Nogal Americano - Estructura Neo - 4 cajones superiores equivalentes + 2 cajones inferiores - Frente Liso - Apertura Push
- Tapa Madera Nogal Americano - Lavabo S/E Solid Surface Danko
- Espejo Formas



02.NEO



- Laca Blanco Mate - Faja Negro Mate - Estructura Neo - 2 cajones equivalentes - Frente Pirámide - Apertura Uñero Inglete T1
- Tapa Laca Blanco Mate - Lavabo S/E Cerámico Nalo Negro
- Espejo Verta + Colgar huecos equivalentes
- Colgar huecos y puerta - Frente Pirámide



03.NEO



- Madera Roble R01 - Estructura Neo - 1 cajón cristal + cajón interior - Frente Liso - Apertura Push - Tapa Madera Roble R01
- Lavabos Semiencastre Cerámico Qube
- Espejo Vec
- Columna 1 puerta ciega - Frente Liso - Apertura Push



04.NEO REC



- Laca Rosso Mate - Estructura Neo Rec - 4 cajones - Frente Liso - Apertura Uñero Inglete T1
- Lavabo Encastre Cristal Mate 2 senos acabado Rosso
- Espejo Formas
- Columnas 1 puerta ciega - Frente Liso - Apertura Push
- Columna 1 puerta espejo - Frente Liso - Apertura Push



05. NEO REC



- Madera Fresno Tostado - Estructura Neo Rec - 1 cajón + 1 cajón + 1 cajón - Frente Liso - Apertura Push
- Lavabo C/F Mármol Compac Beige Royal Poza Minor 2 senos
- Espejo Verta



colección

FINI

Los materiales utilizados en la fabricación del mueble de baño deben ser de alta calidad y resistentes a la humedad y el agua. La madera maciza, el metal y el mármol son algunos de los materiales comúnmente utilizados en muebles de baño elegantes.

colección



01.FINI



- Laca Negro Mate - Estructura Fini - 2 cajones simétricos y 2 cajones simétricos - Frente Negro / Roble - Apertura Line T7/T8
- Tapa Mármol Compac Negro Marquina - Lavabo S/E Mármol Compac Petra Negro Marquina
- Espejo Led Cir
- Escalera triple estantes Madera Roble R01





- Laca Beige Mate - Estructura Fini - 2 cajones + 1 puerta - Frente Liso - Apertura Tirador Perfil Beige
- Lavabo Encastre Solid Surface Sele desplazado izquierda acabado Beige
- Espejo Led Vec
- Columna 1 puerta - Frente Liso - Apertura Tirador Perfil Beige



02.FINI

AD
Bath

03.FINI




- Madera Nogal Americano - Estructura Fini - 1 cajón + 1 cajón + 1 cajón - Frente Aluminio Cristal Rayas
Apertura Tirador Frente Aluminio Negro
- Tapa Nogal Americano - Lavabo S/E Solid Surface Danko y tapa decorativa con esquinas redondeadas acabado Negro
- Espejo Led Tierra



04.FINI



- Laca Comodoro Mate - Estructura Fini - 1 cajón + cajón interior - Frente Liso - Apertura Uñero Recto T11
- Lavabo Encastre Cristal Mate acabado Comodoro Mate
- Espejo Led Verta
- Encimera C/F Madera Fresno Olivato
- Colgar 2 puertas - Frente Liso - Apertura Push



colección **METAL**

El color es un elemento importante a considerar al diseñar un mueble de baño elegante. Los tonos neutros, como el blanco, el gris y el negro, pueden aportar una sensación de elegancia y sofisticación, mientras que los tonos más vivos pueden utilizarse para añadir un toque de contraste y personalidad.

AD
Bath

colección

01 .METAL



- Estructura Metal Épsilon Negra - Mueble Nogal Pardo Frente Rayado Vertical - 2 cajones + 1 cajón inferior a la derecha - Apertura Push
- Tapa Mueble Nogal Pardo - Lavabo S/E Cerámico Cus Negro
- Espejo Led Aries + Colgar huecos 3 estantes
- Columna 2 puertas equivalentes con bancada - Frente Rayado Vertical - Apertura Push



02.METAL



- Estructura Metal Gamma Negra con patas - Estante Blanco
- Lavabo Encastre Solid Surface Sele 3 senos
- Espejo Metálico Negro
- Módulo hotelero Laminado Plus Halifax Natural



- Estructura Metal Gamma Blanca suspendida con Estante Laminado Yang
- Tapa Mueble Yang - Lavabo Cerámico S/E Val
- Espejo Series Blanco
- Escalera triple estantes Madera Roble R01

- Estructura Metal Zeta Burdeos con patas Estante y Cajón Laminado Oak Aurora
- Apertura Uñero Recto T11
- Lavabo Encastre Cerámico Barce centrado
- Espejo Led Verta

- Estructura Metal Alfa Negra con patas Estante y Faldón Laminado Yin
- Lavabo Encastre Cerámico Gen centrado
- Espejo Basi

03.METAL

04.METAL



- Estructura Metal Fi Negra con Bandeja Laca Azul Mate
- Lavabo Encastre Solid Surface Sele centrado acabado Azul
- Espejo Bola Laca Azul Mate



- Estructura Metal Delta Suspendida Negra - Mueble Roble R01
Frente Rayado Horizontal - 2 cajones - Apertura Uñero Inglete Metálico Negro
- Tapa Mueble Madera Roble R01- Lavabo S/E Cerámico Recuatro Negro
- Espejo Bola Negro



- Estructura Metal Omega Negra con patas - Mueble Laca Antrim
2 cajones + huecos - Apertura Uñero Inglete T2
- Lavabo Encastre Solid Surface Sele desplazado izquierda acabado Antrim
- Espejo Led Vec



- Estructura Metal Beta Negra suspendido con Faldón
y Cajón Laminado Olmo Sabi - Apertura Uñero Recto T11
- Lavabo Encastre Cerámico Ena Negro Marquina centrado
- Espejo Led Eco



colección

GANT

El mueble de baño debe ser funcional y práctico. Esto implica la incorporación de suficiente espacio de almacenamiento, así como una buena distribución de los elementos que lo componen para hacerlo cómodo y accesible para su uso.

AD
Bath

colección

AD

01 .GANT



- Madera Fresno Olivato - Estructura y Apertura Gant - 1 cajón + cajón interior - Frente Liso
- Lavabo C/F Solid Surface Atenas 2 senos
- Espejos Dora
- Columna 2 puertas con puerta ropero - Frente Liso



02.GANT




- Laca Bromo Mate - Estructura y Apertura Gant - 1 cajón + cajón interior - Frente y costados Rayado Vertical
- Tapa Mármol Compac Terra Mix - Lavabo S/E Cerámico Cus
- Espejo Velón
- Colgar hueco + puerta ciega + hueco - Frente Rayado Vertical



03. GANT



- Madera Nogal Americano - Estructura y Apertura Gant - 1 cajón + cajón interior y hueco trasera rayada vertical- Frente Rayado Vertical
- Tapa Mármol Compac Gris Polar - Lavabo S/E Cerámico Recuadro
- Espejo Cir





- Laca Blanco - Estructura y Apertura Gant - 1 cajón + cajón interior - Frente Cuadros
- Lavabo Encastre Mármol Compac Negro Marquina
- Espejo Bore



- Laca Beige - Estructura y Apertura Gant - 1 cajón + cajón interior - Frente Pirámide
- Tapa Mármol Compac Calacatta - Lavabo S/E Cerámico Cuatro
- Espejo Vec
- Columnas Estructura Principal - 1 puerta - Frente Cuadros + columna Estructura Inter - 1 puerta - Frente Pirámide



05.GANT



- Laminado Valentina - Estructura y Apertura Gant - 1 cajón + cajón interior y 1 cajón + cajón interior y huecos con estantes de cristal - Frente Liso
- Tapa Laminado Valentina - Lavabos S/E Cerámicos Ben
- Espejo Ami



colección **TEIDE**

Un mueble de baño elegante debe ser funcional, estar construido con materiales de alta calidad y tener un diseño estético sofisticado. El resultado final debe ser un mueble que aporte estilo y elegancia al baño.

colección

01 .TEIDE



- Madera Roble R01 con iluminación Led - Estructura Teide - 3 puertas - Frente Rayado Vertical
- Tapa Mármol Compac Negro Marquina - Lavabo S/E Mármol Compac Mario Negro Marquina
- Espejo Cir
- Colgar 1 puerta con hueco inferior - Frente Rayado Vertical - Apertura Uñero T11



MUEBLE SEGUNDO PLANO:

- Madera Roble R01 - Estructura Teide - 2 puertas - Frente Liso
- Tapa Madera Roble R01 - Lavabo S/E Cerámico Cus
- Espejo Verta

02.TEIDE



- Laca Blanco Mate - Estructura Teide - 2 cajones suspendidos + cajón interior - Frente Liso
- Lavabo Encastre Mármol Compac Terra Black Poza Minor
- Espejo Verta
- Columna 5 cajones - Frente Liso - Apertura Push



03. TEIDE



- Laminado Oak Niágara - Estructura Teide - 2 cajones suspendido + cajón interior - Frente Liso
- Tapa Solid Surface - Lavabos S/E Solid Surface Danko
- Espejos Dora
- Columna 2 puertas + hueco - Frente Liso - Apertura Uñero T11



colección **CURVO**

Hoy en día, los muebles de baño se han convertido en una parte esencial del diseño y la funcionalidad de cualquier baño. Los fabricantes y diseñadores de muebles de baño se centran en crear piezas elegantes y funcionales que se adapten a los requisitos y necesidades de los consumidores modernos.

colección

**CO
URVO
BATH
ES**

01 .CURVO



- Laca Blanco Mate - Estructura Curvo - 2 cajones + 2 puertas curvas - Frente Liso - Apertura Push
- Lavabo Encastre Solid Surface con esquinas redondeadas
- Espejo Ovalado Blanco Mate
- Columna 2 puertas equivalentes - Frente Liso - Apertura Push





- Laca Negro Mate - Estructura Curvo - puerta curva izquierda y cajón y mueble hueco 1 estante + 2 cajones puerta curva a la derecha
- Frente Abeja - Apertura Push
- Tapa Mármol Compac Negro Marquina con esquinas redondeadas - Lavabo S/E Mármol Compac Mario Negro Marquina
- Espejos Dora



02.CURVO

AD
Bath

03.CURVO



MUEBLE IMAGEN DE LA DERECHA:

- Laca Humo Mate - Estructura Curvo - 1 cajón + puerta curva a la izquierda - Frente Pirámide - Apertura Push
- Tapa Solid Surface con esquinas redondeadas - Lavabo S/E Solid Surface Danko
- Espejo Formas



MUEBLE IMAGEN DE LA IZQUIERDA:

- Laca Beige Mate - Estructura Curvo - 1 cajón + cajón interior + huecos - Frente Liso - Apertura Push
- Tapa Solid Surface acabado Beige con esquinas redondeadas - Lavabo S/E Solid Surface Florida acabado Beige
- Espejo Bore

colección **ARIZONA**

En cuanto al diseño, los muebles de baño actuales son muy variados, desde los muebles más clásicos y tradicionales hasta los más modernos y minimalistas. Los materiales utilizados en su fabricación también han evolucionado, siendo los más comunes la madera, el metal...etc. Además, hay una creciente tendencia hacia el uso de materiales sostenibles y ecológicos.

colección

ARIZONA BATH

01 .ARIZONA



- Madera Roble R01 - Estructura Arizona
1 puerta izquierda+ 2 cajones + 1 puerta derecha
Frente Liso y Abeja con Bancada Metálica
Apertura Push/Tirador Metálico Negro
- Tapa Madera Roble R01 - Lavabos S/E Cerámicos Bera
- Espejos Dora
- Columna 5 cajones - Apertura Tirador Metálico Negro



02. ARIZONA



- Laminado Plus Gladstone - Estructura Arizona
2 cajones + huecos derecha
Frente Liso con Bancada Metálica acabado Cacao
Apertura Tirador Madera Laca Cacao
- Tapa Laminado Plus Gladstone
Lavabo S/E Solid Surface Danko acabado Cacao
- Espejo Tierra



- Laminado Plus Halifax Natural - Estructura Arizona - 2 cajones y 1 puerta derecha - Frente Liso con Bancada Lacada Negro - Apertura Push
- Tapa Laminado Plus Halifax Natural - Lavabo S/E Cerámico Squar
- Espejo Eco



03. ARIZONA

MUEBLE IMAGEN DE LA DERECHA:

- Laminado Plus Alerce Marrón - Estructura Arizona - 2 puertas - Frente Liso - Apertura Tirador Madera Laca Negro
- Lavabo Encastre Cerámico Ena Negro Marquina seno centrado
- Espejo Leo



MUEBLE IMAGEN DE LA IZQUIERDA:

- Laca Hueso Mate - Estructura Arizona - 1 puerta izquierda+ huecos + 1 puerta derecha - Frente Rusti con Bancada Madera Nogal Americano Apertura Tirador T Negro
- Tapa Madera Nogal Americano - Lavabos S/E Solid Surface Florida Acabado Negro
- Espejo Bore

04. ARIZONA



MUEBLE IMAGEN DE LA IZQUIERDA:

- Laminado Plus Halifax Smoke - Estructura Arizona - 3 cajones + huecos derecha - Frente Liso - Apertura Tirador Cuadrado Negro
- Tapa Mármol Compac Terra Black - Lavabo S/E Cerámico Cus Negro
- Espejo Bola Negro Mate



MUEBLE IMAGEN DE LA DERECHA:

- Laminado Plus Halifax Blanco - Estructura Arizona - 3 cajones + 1 puerta derecha - Frente Liso con Bancada Lacada Blanco - Apertura Tirador Perfil Blanco
- Tapa Mármol Compac Terra White - Lavabo S/E Cerámico Val acabado Blanco Mate
- Espejo Mar

colección **MINI**

En cuanto a la funcionalidad, los muebles de baño actuales se centran en maximizar el espacio de almacenamiento, así como en ofrecer soluciones innovadoras y tecnológicas. Los consumidores pueden encontrar fácilmente muebles de baño que se adapten a sus necesidades y gustos, desde los más clásicos hasta los más modernos y minimalistas.

colección



01.MINI



MUEBLE IMAGEN DE LA IZQUIERDA:

- Encimera C/F Laminado Oak Denver
- Lavabo C/F Solid Surface Mini
- Espejo Cir



MUEBLE IMAGEN DE LA DERECHA:

- Laminado Plus Alerce Marrón - Estructura Mini - 1 cajón - Frente Liso - Apertura Push
- Lavabo Encastre Solid Surface Small
- Espejo Leo
- Colgar 4 puertas push con estantes de cristal



02.MINI

- Laca Kasmir Mate
- Lavabo S/E Solid Surface Florida
- Espejo Lupa



03.MINI

- Laca Amarillo Brillo - Estructura Mini - 1 puerta
Frente Liso - Apertura Push
- Lavabo Encastre Resina Ube fondo reducido
- Espejo Canto Pulido
- Laca Naranja Brillo - Estructura Mini
1 cajón + huecos - Frente Liso
Apertura Push
- Lavabo C/F Solid Surface Mini
- Espejo Cir
- Laca Verde Brillo - Estructura Mini - 1 puerta + huecos
Frente Liso - Apertura Push
- Tapa Laca Verde Brillo - Lavabo S/E Cerámico Lar
- Espejo Basi



04.MINI

- Encimera C/F y Estantes con colgadores ocultos Laca Blanco Mate y mueble Laminado Copper Patina - Estructura Mini - 2 cajones Frente Liso - Apertura Uñero Recto T11
- Lavabo S/E Solid Surface Florida
- Espejo Vec



05.MINI

- Colgar 2 puertas ciegas - Frente Rayado Vertical + Colgar hueco con iluminación Led
- Panel de Revestimiento Madera Roble R01 Liso
- Encimera con Faldón abierta Rayada Vertical + Lavabo Encastre Cerámico Ena Negro Marquina centrado
- Espejo Bola Negro Mate