

dormitorios

DOCUMENTACIÓN TÉCNICA - TARIFA



3

VOLUMEN



dormitorios

DOCUMENTACIÓN TÉCNICA - TARIFA

3

VOLUMEN





ÍNDICE

1. Condiciones de Venta.....	Página 5
2. Información Técnica.....	Página 6
3. Coste Adicional Mueble Especial.....	Página 9
4. Recargos Laminados.....	Página 10
5. Composiciones.....	Página 12
6. Despiece:	
6.1 Cabeceros.....	Página 18
6.2 Bases de Cama.....	Página 26
6.3 Modulos de Dormitorios.....	Página 28
6.4 Espejos.....	Página 34
6.5 Tocadores.....	Página 34
6.6 Mesas de Escritorio.....	Página 35
6.7 Armarios.....	Página 37
6.8 Patas y Zócalos.....	Página 40
6.9 Divanes.....	Página 43
6.10 Banquetas, Sillones y Sofás.....	Página 44
6.11 Tiradores.....	Página 47

CONDICIONES GENERALES DE VENTA

CONDICIONES DE FINANCIACIÓN

Giro domiciliado a 30 días, contempla un descuento del 2% por pronto pago.
Giro domiciliado a 60 días, no contempla descuento. Se considera la forma estándar.
Ningún pedido será atendido mientras existan casos de impagos o facturas con vencimientos cumplidos y sin abonar.
Rogamos máxima atención en este sentido para garantizar el buen funcionamiento de las relaciones comerciales.

IVA

Sobre los precios de tarifa se aplicará el I.V.A. vigente.

TRANSPORTE TERRITORIO NACIONAL

Los precios ya contemplan el transporte hacia destino, excepto en las zonas de Ceuta, Melilla e Islas Canarias. En nuestra base de datos debe figurar la dirección de descarga y los horarios pertinentes. Es importante la actualización de esta información para evitar costes adicionales por entregas fallidas.

IMPORTANTE SABER:

F. FRANCO E HIJOS S.L. garantiza sus productos según lo dispuesto en la Directiva 1999/44/CE y RD Legislativo 1/2007 del 16 de Noviembre sobre garantías en la venta de bienes de consumo.
Esta garantía no comprende los daños que se deriven del transporte, de una incorrecta instalación, de manipulaciones o reparaciones, así como de los daños que se deban al desgaste natural, malos usos y mantenimiento incorrecto, impropio, anormal o diferente al usual, golpes, caídas, siniestros o defectos no imputables a la fabricación.
F. FRANCO E HIJOS S.L. responderá únicamente por el valor del material de acuerdo a lo dispuesto en la legislación vigente anteriormente mencionada.
La empresa se reserva el derecho a MODIFICAR, ANULAR O INTRODUCIR cualquier artículo sin necesidad de comunicarlo expresamente ni de reponer por ello ningún material.

DPTO DE POST VENTAS:

La notificación de un post venta deberá realizarse por correo electrónico a jjlopez@ffrancoehijos.com o al fax 957 50 20 30, indicando referencias del pedido / número de albarán, referencia del artículo dañado y fotografía lo más ilustrativa posible, así como nombre de la persona responsable de la reclamación.
No se atenderán reclamaciones realizadas por teléfono o servicios de mensajería como Whatsapp. Por seguridad es recomendable, si en un plazo de 2 días laborables no han recibido contestación por nuestra parte pónganse en contacto con nosotros pues es posible que no hayamos registrado correctamente su reclamación.

IMPORTANTE TENER EN CUENTA ESTAS RECOMENDACIONES PARA UNA BUENA TRAMITACIÓN DE UN POST-VENTA:

Para el mejor funcionamiento de la gestión de un post venta, una vez recibido el pedido tenga en cuenta las siguientes recomendaciones:

1. Contar los bultos y comprobar que coinciden con los reflejados en el albarán.
2. Revisar el embalaje para verificar que no esté roto.
3. Si el pedido lleva cristales revisar antes de 48 horas que no estén rotos, pasado este periodo de tiempo no nos haremos cargo de esa reclamación.
4. Cuando entregue su pedido si hay alguna anomalía en algún mueble lleve el artículo en cuestión a su almacén para que fábrica proceda a su recogida.
5. La empresa salvo excepciones solucionará las posibles incidencias o postventas retornando el mueble a fábrica para el examen y sustitución de las piezas necesarias.
6. Cuando la incidencia está en una pieza sustituible fácilmente se mandará el recambio para que sea reemplazada en destino final.
7. Los muebles salen de fábrica con un embalaje estudiado para garantizar su entrega impecable. No es recomendable manipular o transportar el mueble sin su embalaje original, por pequeño sea el trayecto.
8. Los muebles que por algún motivo han de retornar a fábrica, deben de hacerlo con un embalaje que garantice su integridad.

DPTO DE PEDIDOS

Cuando reciba confirmación de su pedido:

*****POR FAVOR REVISE CUIDADOSAMENTE EL DOCUMENTO PARA PREVENIR ERRORES EN LA CONFIGURACION DE SUS MUEBLES *** SI NO RECIBIMOS NINGUNA RECTIFICACION POR SU PARTE EN LAS SIGUIENTES 48 HORAS DEL ENVÍO DE LA CONFIRMACIÓN, SU PEDIDO ENTRARÁ EN PRODUCCION Y NO PODRÁ HACER NINGUN CAMBIO O ANULACION DEL MISMO, por lo tanto si cree que su cliente tuviese intención de modificar el pedido, háganoslo saber dentro de este plazo y lo retendremos.**

Es importante comprobar que tanto los datos de facturación como el contenido del pedido estén correctos, para que podamos pasar la orden a fabricación lo antes posible.



1. La cotización de esta tarifa se divide en 3 niveles de precios: PRECIO 1, PRECIO 2 y PRECIO 3.

Mismo esquema que usado en ENZO. Manda el acabado del casco, en el caso de los frentes se puede elegir el grupo que se quiera sin incremento (excepto laminados alto brillo)

DIAGRAMA EXPLICATIVO COLUMNAS DE PRECIOS		
PRECIO 1 (casco mate)	PRECIO 2 (casco roble)	PRECIO 3 (casco alto brillo)
Casco G-1 MATE	Casco GRUPO ROBLES	Casco G-1 ALTO BRILLO
FRENTES: - G-1 MATE - G-1 ALTO BRILLO - GRUPO ROBLES - EFECTO PIEDRA - METALIZADOS - HIELO MATE	FRENTES: - G-1 MATE - G-1 ALTO BRILLO - GRUPO ROBLES - EFECTO PIEDRA - METALIZADOS - HIELO MATE	FRENTES: - G-1 MATE - G-1 ALTO BRILLO - GRUPO ROBLES - EFECTO PIEDRA - METALIZADOS - HIELO MATE

LAMINADOS SIEMPRE CON RECARGO

Con esta nueva escala de precios el precio total de composición como foto remarcado en azul puede variar.

2. **MUESTRARIO DE COLORES. Se divide en 3 grupos :**

- **G-1:** colores lacados (MATE, EFECTO HIELO y ALTO BRILLO).
 - De este grupo informar que el color 145 MATE y 245 ALTO BRILLO: el interior de los cascos solo podrá ir en color 152 ó 252 respectivamente. Si desea interior también patinado en color 145 ó 245 tendrá un recargo adicional del 10%.
 - El color 250 alto brillo del G-1 es aconsejable solo utilizarlo en frentes de puertas, cajones ó detalles.
 - Colores Efecto Hielo: tendrán un tratamiento de precio igual que los mate.
- **Roble:** chapas de roble a poro abierto, se pueden aplicar a cualquier parte del mueble salvo tiradores, partes o piezas metálicas que lleven los muebles. En patas de haya se igualará el color (a efecto roble) y para los tiradores de madera se ha consultar con fabrica viabilidad y recargo de precio.
- **Acabados Metalizados:** PLATA VIEJA, ORO VIEJO y COBRE VIEJO. De los mencionados acabados no existe muestra física en el muestrario de colores, solo se puede visualizar en catalogo. Dicho acabado se puede aplicar a cualquier parte del mueble incluido piezas metálicas.

Los acabados LAMINADOS son acabados CON RECARGO DE PRECIO, de los cuales se adjunta hoja con diagrama explicativo de todas las partes del mueble que se puede realizar en esta terminación. Los recargos de precio se han de aplicar sobre columna PRECIO 2 cuando se soliciten frentes o detalles del mueble y sobre columna de PRECIO 3 cuando el mueble sea entero LAMINADO, como por ejemplo, los Espejos.
(VER RECARGOS EN PAGINA 10)

3. **ACABADOS PARA BANCADAS, PIES y MODULOS METALICOS.**

Se pueden realizar en: LACADO MATE G-1, acabados METALIZADOS (Plata Vieja, Oro Viejo y Cobre Viejo) y EFECTO HIELO.

4. **ACABADOS FOTOGRAFIADOS EN CATÁLOGOS**

Deben de tener en cuenta que los acabados de las ilustraciones que aparecen en catálogo son meramente orientativos, debiendo elegir siempre el color de su pedido a través de nuestro muestrario físico de colores y tejidos

5. **COLORES CARTA RAL ó NCS**

Pintar cualquier mueble de cualquier VOLUMEN (1-2-3) en un acabado de CARTA RAL ó NCS tiene un incremento del 20% sobre precio tarifa puntos mate.

Si se solicitan un mínimo de 4 muebles en un mismo pedido, el incremento será del 5% sobre precio tarifa puntos mate. **(Indispensable mínimo 4 muebles para cobrar solo recargo del 5%)**

6. **CARACTERÍSTICAS DEL MUEBLE**

- Todos los módulos están fabricados con base de tablero de fibra MDF Fibralac, especialmente desarrollado para alcanzar el mejor acabado posible en la realización de proceso de lacado.
- Todos los módulos completos en roble están en fabricados en chapa de roble natural.
- Los juegos de 4 patas (sueitas para Módulos, de algunos Divanes, algunas Banquetas y 2 sillones) se fabrican en madera maciza de haya de primera calidad. Por tanto los acabados en Roble se igualarán, siendo imposible igualar la veta.
- **IMPORTANTE:** Todos los muebles que llevan puerta entera de cristal llevan bisagras con embellecedor aunque en catálogo no aparezca fotografiado.
- Los dibujos de los frentes de puertas y cajones en modulos y tiradores no tienen porque seguir una simetría perfecta, aunque algunas fotografías así lo muestren, pudiendo variar mínimamente el diseño expuesto.

7. **APERTURA DE MUEBLES**

En todos los módulos que lleven solo una puerta, deberá indicarse la apertura del mismo obligatoriamente. En puerta central de armario de 5 cinco puertas, la apertura estándar será a izquierda sino indica lo contrario.

8. **CAJONES**

Los 3 VOLUMENES, disponen de cajones de madera recubiertos de PVC y mecanismo de guías metálicas de extracción total y auto freno.

9. **TAPIZADOS DE CABECEROS, PLAFONES DE CABECEROS, MESITA TAPIZADA, DIVANES, BANQUETAS, SOFAS y SILLONES.**

Todo está cotizado en tapicería de cualquiera de los tejidos que ofrecemos en nuestro muestrario. También tienen opción de enviar TELA CLIENTE y se tapizará sin ningún recargo. No obstante el cliente deberá proporcionar la tela a fábrica lo antes posible para evitar retrasos en la entrega del pedido.

En ningún caso retrasaremos la salida del pedido por no haber recibido la tela a tiempo.

10. **TELA CLIENTE:**

El tapizar las piezas anteriormente descritas en TELA CLIENTE, no conlleva ningún descuento. Se cobrara mismo precio tarifa.

11. **VENTA DE TEJIDOS DEL MUESTRARIO**

Ponemos a su disposición la venta de cualquier TEJIDO de nuestro muestrario.

Todos los TEJIDOS tienen un coste de 18 puntos por metro lineal (Por el ancho standar 140 cm).

12. VENTA DE BOTÓN

- Botón SWAROVSKI Grande (27 mm) tiene un coste de 6 puntos por unidad.
- Botón SWAROVSKI Pequeño(16 mm) tiene un coste de 3 puntos por unidad.
- Botón de CRISTAL (Grande y Pequeño) tiene un coste de 1 punto por unidad.

13. VENTA DE TIRADORES

En la última página de tarifa de cada VOLUMEN (1-2-3), tiene a su disposición el precio de venta de cada tirador.

14. MONTAJE DE MUEBLES

Hay ciertos muebles que precisan de montaje, junto con el mueble se enviarán unas instrucciones de montaje. Si lo necesitan antes de recibir el mueble, solicitenlo al correo: export@ffrancoehijos.com.

15. EMBALAJES REFORZADOS

Embalaje extra con 2º capa de cartón tiene un coste adicional del 5%.

Superembalaje: En cajas individuales y reforzadas en madera tratada y con certificado fitosanitario, preparado para carretilla o traspaleta. Tiene un coste adicional de 93 puntos por cada 2 m3 de mercancía.

LA EMPRESA SE RESERVA EL DERECHO A MODIFICAR, ANULAR O INTRODUCIR CUALQUIER ARTÍCULO SIN NECESIDAD DE COMUNICARLO EXPRESAMENTE NI DE REPONER POR ELLO NINGÚN MATERIAL.

COSTE ADICIONAL MUEBLE ESPECIAL

1. REDUCCION DE MEDIDA

- Reducir un mueble de dimensiones, de ANCHO (W), ALTO (H), FONDO (D) o las tres dimensiones a la vez tiene un coste adicional del 30% sobre columna PRECIO 1.

2. AMPLIACION DE MEDIDA

- Ampliar un mueble de ancho (W) (de 10 cm a 25 cm), tiene un coste adicional del 40% sobre columna PRECIO 1.
- Para medidas superiores se ha de cotizar bajo presupuesto. Consultar con fábrica.

3. REDUCCION DE MEDIDA (Armarios)

- Reducir un armario de dimensiones, para ANCHO (W), ALTO (H), FONDO (D) o las tres dimensiones a la vez tiene un coste adicional fijado en el 20% sobre columna PRECIO 1.

4. MODIFICAR UNA ESTRUCTURA DE MUEBLE PARA ADAPTARLA A UNA COLUMNA U OBSTACULO EN LA PARED

- Tiene un coste adicional del 25% del valor de mueble sobre columna PRECIO 1.

5. INGLETES/MOLDURAS.

Si desean solo INGLETES de modulos y armarios en ALTO BRILLO tiene un coste adicional del 5% sobre columna de PRECIO 1 ó 2 dependiendo del acabado solicitado para el casco.

6. TIRADORES

Combinar tiradores de un volumen a otro tiene un coste adicional del 4% sobre precio tarifa puntos mate. Si solicita alguna combinación que no sea posible se lo comunicaremos en el menor tiempo posible, desde que recibamos su pedido.

Si desea solo TIRADORES EN ALTO BRILLO, ha de cobrar recargo del 4% sobre PRECIO 1 ó 2, dependiendo del acabado solicitado para el casco y frentes.

7. ROSETAS

Si desean solo ROSETAS (sea grande, mediana o pequeña) en ALTO BRILLO tiene un recargo de 12 puntos sobre columna de PRECIO 1 ó 2, dependiendo del acabado solicitado.

8. MEDIDAS ESPECIALES en CABECEROS

Cualquier medida ESPECIAL que no supere la maxima de 200 cm de ancho, no tendrá coste adicional y su precio será el de la medida inmediatamente superior a la deseada.

9. CABECEROS (MEDIDAS ESPECIALES EN ALTURA)

Hacer cabeceros mas altos (H), (de 10 a 20 cm más), tiene un coste adicional del 35% sobre precio tarifa. (Para medidas superiores se ha de consultar con fabrica coste adicional que conlleva)

10. HACER MUEBLES REVERSIBLES (Iguales en ambas caras)

Tiene un coste adicional del 40% sobre columna de PRECIO 1.

11. MODIFICAR DISTRIBUCION INTERIOR.




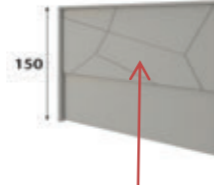
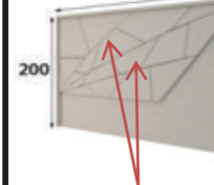
Modificar la distribucion estándar de un modulo, por ejemplo, sustituir cajones por puertas o vicerversa pero manteniendo las medidas estándar del mismo tiene un coste adicional del 20% sobre columna de PRECIO 1.

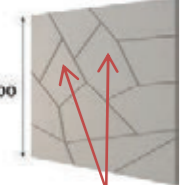




12. REGLETAS RECTAS PARA TAPAR HUECOS (Venta por metro lineal)






- REGLETA grosor 16 mm. Medida: largo de 0 a 240 y ancho de 0 a 20 cm. tiene un coste de 18 puntos m/lineal.
- REGLETA grosor 19 mm. Medida: largo de 0 a 240 y ancho de 0 a 20 cm. tiene un coste de 22 puntos m/lineal.
- REGLETA grosor 25 mm. Medida: largo de 0 a 240 y ancho de 0 a 20 cm. tiene un coste de 26 puntos m/lineal.
- REGLETA grosor 30 mm. Medida: largo de 0 a 240 y ancho de 0 a 20 cm. tiene un coste de 30 puntos m/lineal.



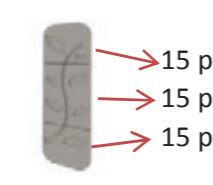
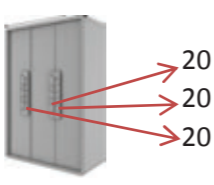
RECARGOS POR LAMINADOS *VOLUMEN 3*





ACABADOS: *210 Pan de Plata *211 Pan de Champagne y *004 Pan de Oro

				
Ejemplo REF:54546 20 ptos/Metro Lineal MARCO CANT.CURVO *Cotizar todo perimetro Ej:150+171+150=94pto	PIEZA CENTRAL:16 (Pieza de madera)	PIEZA CENTRAL:16 ptos (Pieza de madera)	POR PIEZA:48pto/unid Cabecero Alto 150 cm POR PIEZA:58pto/unid Cabecero Alto 200 cm	POR PIEZA:48 pto/unid. Cabecero Alto 200 cm


				
POR PIEZA:48pto/unid REF:54620 a 54624	PIEZAS MADERA: 60p Todo el conjunto:60 p.	CAJONES:29 ptos/unid. *Cualquier modelo y tamaño	PUERTAS:45 ptos/unid. *Cualquier modelo y tamaño	PUERTA:100 pto/unid *ARMARIO: Cualquier modelo y tamaño

				
PIE LATERAL:60 ptos *Pie Lateral c/estantes cristal de Escritorio. REF:54463 y 54465	30 ptos/Metro Lineal ESPEJOS:Cualquier modelo y tamaño *Cotizar todo perimetro Ej:70x150 ML=132 pto	CLASIFICADOR:40 ptos *Tocadores: Clasificador Interior	JGO.4 PATAS: 62 ptos *Incluidos divanes: 56594-56595-56596 Y cualquier modelo de 4 patas de banquetas y sillón	27 ptos/Metro Lineal ZOCALOS Cualquier modelo (Alto 4, 6 ó 10 cm) Ej:Ancho 120X27=32p

			
59 ptos/Metro Lineal BANCADAS Cualquier modelo para modulos y Armarios Ej:Ancho 120X59=71p	32 ptos/Metro Lineal ESTANTE ATAMBORADO Cualquier modelo Ej:Ancho 120x32=39p	TIRADOR:15 ptos/unid. *Cualquier tamaño (por unidad) de cualquier modulo Ej.expuesto:15x3=45p	TIRADOR:20 ptos/unid. *DE ARMARIO (cualquier medida de Armario)y PTA.COMODA(54030-54032) Ej.expuesto:20x3=75p


			
Diván	Banqueta	Sofá	
BANCADAS COMPLETAS:59 ptos/Metro Lineal			DIVAN 56600: 80 ptos
*BANCADAS DE DIVANES, SOFAS Y BANQUETAS			
*Cotizar todo el perimetro Ejem.:56599(124+104+124+104)*59= 269pto			

COMPOSICIONES

DOR 149 *Color 243 *REBECA 02	UD	ANCHO	ALTO	FONDO	VOL (M3)	PRECIO 1	PRECIO 2	PRECIO 3
 54585 CABECERO TAPIZADO C/LAT.CURVO ANCHO VARIABLE *Alas laterales de ancho 70 cm, cada una.	1	330	150	10	0,78	400	400	400
56103 BASE DE CAMA P/COLCHÓN 180 cm *Colchón de 180x190 cm.	1	188	35	0	0,36	343	395	429
76000 MESITA VELADOR 1 PATA	2	50	60	50	0,4	256	256	320
TOTAL COMPOSICION					1,54	999	1051	1149
56598 DIVAN	1	124	88	104	1,31	527	606	659
TOTAL COMPOSICION					2,85	1526	1657	1808


243

PAGINA 2-3

DOR 150 *Color 162 MATE y 184 MATE *REBECA 02, 16	UD	ANCHO	ALTO	FONDO	VOL (M3)	PRECIO 1	PRECIO 2	PRECIO 3
 76580 CABECERO TAPIZADO P/COLCHÓN 150 cm *Tapizado REBECA 02, con botón REBECA 16	1	175	140	10	0,39	280	280	280
56095 BASE DE CAMA P/COLCHÓN 150 cm *Colchón de 150x190 cm.	1	158	35	0	0,32	343	395	429
54412 MESITA OVALO CON PIE METALICO OVALADO *Tapa color 184 con Pie metálico color 162	2	60	50	30	0,26	360	414	450
TOTAL COMPOSICION					0,97	983	1089	1159


162 184

PAGINA 6-7

DOR 151 *Color 123 MATE y 251 ALTO BRILLO *VICTORIA WHITE, SANDY Y GOLD	UD	ANCHO	ALTO	FONDO	VOL (M3)	PRECIO 1	PRECIO 2	PRECIO 3
 76504 CABECERO TAPIZADO PALITOS ANCHO VARIABLE	1	330	140	10	0,73	550	550	550
56085 BASE DE CAMA P/COLCHÓN 180 cm *Tejido Victoria Sandy y Colchón de 180x190 cm.	1	193	35	0	0,36	343	343	343
54411 MESITA CIRCULO CON PIE METALICO CIRCULAR *Tapa color 123 con Pie metálico color 251	2	50	50	50	0,34	360	414	450
TOTAL COMPOSICION					1,43	1253	1307	1343


123 251

PAGINA 8-9

DOR 152 *Color 123 MATE y C/40 (Plata Vieja) *REBECA 15	UD	ANCHO	ALTO	FONDO	VOL (M3)	PRECIO 1	PRECIO 2	PRECIO 3
 56215 CABEC.TAPIZ.C/COSTADO LATER.P/COLCHON 150 cm. *TACHUELAS PLATA	1	177	160	15	0,6	220	220	220
54410 MESITA VELADOR CON TRASERA *Tapa y base color 123 -Trasera color 40 *RECARGO FOCO LED MESITA VELADOR	2	50	50	50	0,34	340	392	426
						82	82	82
TOTAL COMPOSICION					0,94	642	694	728


123 40

PAGINA 10-11

DOR 153 *Color 901 ROBLE y C/41 (Oro Viejo) *REBECA 52	UD	ANCHO	ALTO	FONDO	VOL (M3)	PRECIO 1	PRECIO 2	PRECIO 3
 56686 CABECERO TAPIZADO RECTO P/COLCHON 150 cm. *TACHUELAS COBRE	1	165	160	10	0,42	190	190	190
76033 BASE DE CAMA P/COLCHÓN 180 cm *Colchón de 180x190 cm.	1	193	35	0	0,36	343	343	343
54415 MESITA DISEÑO T/MAD.PIE METALICO CUADRADO *Tapa color 901 con Pie metálico color 41	2	50	50	40	0,28	360	414	450
TOTAL COMPOSICION					1,06	893	947	983

901 41


PAGINA 14-15

DOR 154 *Color 123 MATE y C/40 (Plata Vieja) *STAR OLTRAMARE	UD	ANCHO	ALTO	FONDO	VOL (M3)	PRECIO 1	PRECIO 2	PRECIO 3
 56691 CABEC. TAPIZADO DOBLE TACHUELA P/COLCHON 150 cm. *TACHUELA PLATA	1	165	160	10	0,42	190	190	190
54418 MESITA DISEÑO CUADRADA C/HUECO-SIN TRASERA *Tapa color 123 Y Estructura color 40 *RECARGO FOCO LED MESITA VELADOR	2	50	50	40	0,28	440	506	550
						82	82	82
TOTAL COMPOSICION					0,7	712	778	822

123 40


PAGINA 16-17

COMPOSICIONES

DOR 155 *Color 120 MATE y C/41 (Oro Viejo) *REBECA 52,44,19,15,34	UD	ANCHO	ALTO	FONDO	VOL (M3)	PRECIO 1	PRECIO 2	PRECIO 3
 56544 CABECERO TAPIZADO ANCHO VARIABLE *Trasera REBECA 15 *Plafon REBECA:52-44-19-15 Y 34	1	320	150	14	0,96	500	500	500
76033 BASE DE CAMA P/COLCHÓN 180 cm *Tejido Rebeca 15 y Colchón de 180x190 cm.	1	193	35	0	0,36	343	343	343
54413 MESITA TAPA CIRCULO CON BASE METALICA *Tapa color 120 con Base metálica color 41	2	50	60	50	0,4	360	414	450
TOTAL COMPOSICION					1,72	1203	1257	1293


120 41

PAGINA 18-19

DOR 156 *Color 123 MATE y C/41 (Oro Viejo) *FLOR 629 *BOTON SWAROVSKI	UD	ANCHO	ALTO	FONDO	VOL (M3)	PRECIO 1	PRECIO 2	PRECIO 3
 76542 CABECERO TAPIZADO P/COLCHÓN 150 cm *RECARGO BOTON SWAROVSKI	1	220	148	35	1,38	350	350	350
76031 BASE DE CAMA P/COLCHÓN 150 cm *Colchón de 150x190 cm.	1	163	35	0	0,32	343	343	343
54440 MOD.1 CAJON C/TIRADOR y BASE CURVA METALICA *Modulo color 120 y Base metálica color 41 *TIRADOR CRISTAL ORO MATE	2	60	60	40	0,38	400	460	500
TOTAL COMPOSICION					2,08	1348	1408	1448

123 41

PAGINA 20-21


DOR 157 *Color 120 MATE *STAR NUBE Y STAR PLATA	UD	ANCHO	ALTO	FONDO	VOL (M3)	PRECIO 1	PRECIO 2	PRECIO 3
 54585 CABECERO TAPIZADO C/LAT.CURVO ANCHO VARIABLE *Alas laterales de ancho 71 cm, cada una.	1	335	150	10	0,79	400	400	400
76033 BASE DE CAMA P/COLCHÓN 180 cm *Colchón de 180x190 cm.	1	193	35	0	0,36	343	343	343
54410 MESITA VELADOR CON TRASERA *RECARGO FOCO LED MESITA VELADOR	2	50	50	50	0,34	340	392	426
						82	82	82
TOTAL COMPOSICION					1,49	1165	1217	1251

120

PAGINA 22-23


DOR 158 *Color 120 MATE *VICTORIA WHITE Y VICTORIA GOLD	UD	ANCHO	ALTO	FONDO	VOL (M3)	PRECIO 1	PRECIO 2	PRECIO 3
 76542 CABECERO TAPIZADO P/COLCHÓN 150 cm *Tejido Victoria White con Botón Victoria Gold	1	220	148	35	1,38	350	350	350
76031 BASE DE CAMA P/COLCHÓN 150 cm *Tejido Victoria White y Colchón de 150X190 cm	1	163	35	0	0,32	343	343	343
54414 MESITA TAPIZADO CAPITONE C/TAPA MADERA *Tapa color 120 y Tejido Victoria Gold con boton V.White	2	40	50	40	0,22	334	368	384
TOTAL COMPOSICION					1,92	1027	1061	1077

PAGINA 26-27

DOR 159 *Color 152 MATE y C/41 (Oro Viejo) *REBECA 02	UD	ANCHO	ALTO	FONDO	VOL (M3)	PRECIO 1	PRECIO 2	PRECIO 3
 56043 CABEC.PLAF.TAPIZ.P/COLCHON 150 cm(P/BASE CAMA)	1	171	150	10	0,41	280	322	350
56558 BASE DE CAMA P/COLCHÓN 150 cm *Detalles y zocalo de Base cama color 152 *Colchón de 150x190 cm.	1	163	35	0	0,32	400	440	460
54442 MOD.1 CAJON LISO C/BASE DISEÑO METALICA *Modulo color 152 y Base metálica color 41	2	60	60	40	0,38	400	460	500
TOTAL COMPOSICION					1,11	1080	1222	1310

152 41

PAGINA 28-29

DOR 160 *Color 120 MATE y 161 MATE *STAR NEGRO	UD	ANCHO	ALTO	FONDO	VOL (M3)	PRECIO 1	PRECIO 2	PRECIO 3
 56686 CABECERO TAPIZADO RECTO P/COLCHON 150 cm. *TACHUELAS PLATA	1	165	160	10	0,42	190	190	190
76033 BASE DE CAMA P/COLCHÓN 180 cm *Colchón de 180x190 cm.	1	193	35	0	0,36	343	343	343
54416 MESITA DISEÑO T/MAD.PIE METALICO ** *Tapa color 120 con Pie metálico color 161	2	50	50	40	0,28	360	414	450
TOTAL COMPOSICION					1,06	893	947	983

120 161

PAGINA 30-31

COMPOSICIONES

DOR 161 *Color 120 MATE y C/41 (Oro Viejo) *VICTORIA GOLD, VICTORIA WHITE *BOTON SWAROVSKI	UD	ANCHO	ALTO	FONDO	VOL (M3)	PRECIO 1	PRECIO 2	PRECIO 3
76542 CABECERO TAPIZADO P/COLCHÓN 150 cm	1	220	148	35	1,38	350	350	350
*RECARGO BOTON SWAROVSKI y (Tejido Victoria Gold)	1					255	255	255
76031 BASE DE CAMA P/COLCHÓN 150 cm	1	163	35	0	0,32	343	343	343
*Tejido Victoria White y Colchón de 150x190 cm.								
54440 MOD.1 CAJON C/TIRADOR y BASE CURVA METALICA	2	60	60	40	0,38	400	460	500
*Modulo color 120 y Base metálica color 41								
*TIRADOR CRISTAL ORO MATE								
TOTAL COMPOSICION					2,08	1348	1408	1448

120 41 PAGINA 32-33

DOR 162 *Color 901 ROBLE y C/41 (Oro Viejo) *REBECA 32	UD	ANCHO	ALTO	FONDO	VOL (M3)	PRECIO 1	PRECIO 2	PRECIO 3
56681 CABECERO TAPIZADO P/COLCHON 150 cm.	1	165	160	10	0,42	190	190	190
*TACHUELAS COBRE								
76031 BASE DE CAMA P/COLCHÓN 150 cm	1	163	35	0	0,32	343	343	343
*Colchón de 150x190 cm.								
54417 MESITA DISEÑO TAPA y BASE MAD-PATAS METALICAS	2	60	40	40	0,26	400	460	500
*Tapa y Base color 901 con Patas metálicas color 41								
TOTAL COMPOSICION					1	933	993	1033

901 41 PAGINA 34-35

DOR 163 *Color 150 MATE, 904 ROBLE y C/40 (Plata Vieja)	UD	ANCHO	ALTO	FONDO	VOL (M3)	PRECIO 1	PRECIO 2	PRECIO 3
54623 CAB.DISEÑO ATAMBOR.MADERA P/COLCHON 180 cm.	1	196	200	10	0,62	700	805	875
*Marco Atamborado color 150 *Plafon color 904								
56091 BASE DE CAMA P/COLCHÓN 180 cm	1	188	35	0	0,36	330	380	413
*Colchón de 180x190 cm.								
54444 MOD.1 CAJON ESTRIADO C/BASE DISEÑO METALICA	2	60	60	40	0,38	400	460	500
*Modulo:Casco C/150 y frente C/904 *Base metálica C/40								
TOTAL COMPOSICION					1,36	1430	1645	1788

150 904 PAGINA 36-37

DOR 164 *Color 220 ALTO BRILLO y 151 MATE *STAR NUBE	UD	ANCHO	ALTO	FONDO	VOL (M3)	PRECIO 1	PRECIO 2	PRECIO 3
56070 CABECERO PLAF TAPIZADO ANCHO VARIABLE	1	335	200	10	1,05	700	805	875
56085 BASE DE CAMA P/COLCHÓN 180 cm	1	193	35	0	0,36	343	343	343
*Colchón de 180x190 cm.								
54442 MOD.1 CAJON LISO C/BASE DISEÑO METALICA	2	60	60	40	0,38	400	460	500
*Modulo color 220 y Base metálica color 151								
TOTAL COMPOSICION					1,79	1443	1608	1718

220 151 PAGINA 40-41

DOR 165 *Color 150 MATE y 123 MATE *REBECA 15,14	UD	ANCHO	ALTO	FONDO	VOL (M3)	PRECIO 1	PRECIO 2	PRECIO 3
56211 CABEC.TAPIZ.C/COSTADO LATER.P/COLCHON 180 cm.	1	208	160	15	0,7	220	220	220
*Rebeca 15 con Boton y Vivo de muro lateral Rebeca 14								
76033 BASE DE CAMA P/COLCHÓN 180 cm	1	193	35	0	0,36	343	343	343
*Tejido Rebeca 15 y Colchón de 180x190 cm.								
54183 MÓDULO 2 CAJONES	2	70	46	40	0,34	370	426	462
*Casco y tiradores color 150, Frentes cajon color 123								
TOTAL COMPOSICION					1,4	933	989	1025

150 123 PAGINA 42-43

DOR 166 *Color 120 MATE, 901 ROBLE y C/41 (Oro Viejo) *REBECA 59,15	UD	ANCHO	ALTO	FONDO	VOL (M3)	PRECIO 1	PRECIO 2	PRECIO 3
54606 CABECERO PLAF.TAPIZADO ANCHO VARIABLE	1	325	200	10	1,01	700	805	875
*Marco color 120 y plafon madera color 901								
76031 BASE DE CAMA P/COLCHÓN 150 cm	1	163	35	0	0,32	343	343	343
*Tejido Rebeca 59 y Colchón de 150x190 cm.								
54183 MÓDULO 2 CAJONES	2	70	46	40	0,34	370	426	462
*Casco color 120, Frentes color 901 y Tirador color 41								
54034 MÓDULO 5 CAJONES	1	60	137	40	0,42	420	483	525
*Casco color 120, Frentes color 901 y Tirador color 41								
TOTAL COMPOSICION					2,09	1833	2057	2205

120 901 41 PAGINA 44-45

COMPOSICIONES

DOR 167 *Color 120 MATE y 251 ALTO BRILLO *STAR NUBE y STAR NEGRO	UD	ANCHO	ALTO	FONDO	VOL (M3)	PRECIO 1	PRECIO 2	PRECIO 3
76542 CABECERO TAPIZADO P/COLCHÓN 150 cm	1	220	148	35	1,38	350	350	350
*Tejido Star Nube con Botón Star Negro								
76031 BASE DE CAMA P/COLCHÓN 150 cm	1	163	35	0	0,32	343	343	343
*Colchón de 150x190 cm.								
54000 MÓDULO 3 CAJONES	2	55	65	40	0,38	400	440	500
*RECARGO POR TIRADORES ALTO BRILLO (+4%)	2					16		
TOTAL COMPOSICION					2,08	1109	1133	1193

120 251 PAGINA 46-47

DOR 168 *Color 120 MATE y 904 ROBLE *REBECA 43	UD	ANCHO	ALTO	FONDO	VOL (M3)	PRECIO 1	PRECIO 2	PRECIO 3
56215 CABEC.TAPIZ.C/COSTADO LATER.P/COLCHON 150 cm.	1	177	160	15	0,6	220	220	220
*TACHUELAS PLATA								
76031 BASE DE CAMA P/COLCHÓN 150 cm	1	163	35	0	0,32	343	343	343
*Colchón de 150x190 cm.								
54012 MÓDULO 2 CAJONES	2	60	46	40	0,3	340	392	426
*Casco y tiradores color 120, Frentes cajon color 904								
TOTAL COMPOSICION					1,22	903	955	989

120 904 PAGINA 52-53

DOR 169 *Color 162 MATE y 115 (Efecto Hielo Oro MATE) *VICTORIA SANDY	UD	ANCHO	ALTO	FONDO	VOL (M3)	PRECIO 1	PRECIO 2	PRECIO 3
54558 CABEC.PLAF.TAPIZ.P/COLCHON 180 cm(P/BASE CAMA)	1	203	150	10	0,48	290	334	363
56103 BASE DE CAMA P/COLCHÓN 180 cm	1	188	35	0	0,36	343	395	429
*Colchón de 180x190 cm.								
54000 MÓDULO 3 CAJONES	2	55	65	40	0,38	400	440	500
54030 MÓDULO 3 CAJONES 1P LISA	1	150	85	40	0,63	480	552	600
54456 ESPEJO MARCO CURVO	1	70	150	4	0,1	130	150	163
*Color 115								
TOTAL COMPOSICION					1,95	1643	1871	2055

162 115 PAGINA 54-55

FOTO DETALLE *Color 162 MATE y 115 (Efecto Hielo Oro MATE)	UD	ANCHO	ALTO	FONDO	VOL (M3)	PRECIO 1	PRECIO 2	PRECIO 3
54206 ARMARIO 5P LISAS	1	242,5	235	60	0,96	1309	1505	1636
*TIRADOR FLOR color 115								
*RECARGO ILUMINACION 4 FOCOS LED	1					97	97	97
60224 CAJONERA EXTRA 3 CAJ.P/ARMAR.2P(99cm)-3-4 Y 5 PTA	1					127	146	159
TOTAL COMPOSICION					0,96	1533	1748	1892

162 115 PAGINA 58-59

DOR 170 *Color 161 MATE y 904 ROBLE *VELVET 02	UD	ANCHO	ALTO	FONDO	VOL (M3)	PRECIO 1	PRECIO 2	PRECIO 3
56215 CABEC.TAPIZ.C/COSTADO LATER.P/COLCHON 150 cm.	1	177	160	15	0,6	220	220	220
*TACHUELAS PLATA								
76031 BASE DE CAMA P/COLCHÓN 150 cm	1	163	35	0	0,32	343	343	343
*Colchón de 150x190 cm.								
54000 MÓDULO 3 CAJONES	2	55	65	40	0,38	400	440	500
*Casco y tiradores color 161, Frentes cajon color 904								
54030 MÓDULO 3 CAJONES 1P LISA	1	150	85	40	0,63	480	552	600
*Casco y tiradores color 161, Frentes cajon y pta.color 904								
TOTAL COMPOSICION					1,93	1443	1555	1663

161 904 PAGINA 60-61

FOTO DETALLE *Color 261 ALTO BRILLO y 904 ROBLE	UD	ANCHO	ALTO	FONDO	VOL (M3)	PRECIO 1	PRECIO 2	PRECIO 3
54460 ESCRITORIO 3C/MODULO DISEÑO	1	160	75	50	0,48	470	541	588
*TIRADOR ENZO PLATA VIEJA								
45706 ESTANTE ATAMBORADO TODO RECTO	1	130	9,5	24	0,06	57	66	71
*Color 904								
TOTAL COMPOSICION					0,54	527	607	659
TOTAL COMPOSICION								654

904 261 PAGINA 62

COMPOSICIONES

FOTO DETALLE *Color 40 (Plata Vieja) y 917 ROBLE

UD	ANCHO	ALTO	FONDO	VOL (M3)	PRECIO 1	PRECIO 2	PRECIO 3
1	160	75	50	0,48	470	541	588
54461 ESCRITORIO 3C C/MODULO DISEÑO METALICO							
*Casco y tiradores color 40, Frentes cajon color 917							
TOTAL COMPOSICION							
					1,256	1430	1546

PAGINA 63

FOTO DETALLE *Color 150 MATE, 917 ROBLE y 251 ALTO BRILLO

UD	ANCHO	ALTO	FONDO	VOL (M3)	PRECIO 1	PRECIO 2	PRECIO 3
1	194	235	60	0,8	1159	1333	1449
54204 ARMARIO 4P LISAS							
*TIRADOR FLOR color 251							
*Casco color 150 y puertas color 917							
*RECARGO ILUMINACION 4 FOCOS LED							
1					97	97	97
TOTAL COMPOSICION							
					0,8	1256	1430

PAG. 64-65

DOR 171 *Color 162 MATE y 004 (Laminado Pan de Oro ALTO BRILLO) *VICTORIA WHITE y VICTORIA GOLD

UD	ANCHO	ALTO	FONDO	VOL (M3)	PRECIO 1	PRECIO 2	PRECIO 3
1	330	150	10	0,78	480	552	600
54592 CABECERO PLAF.TAPIZADO ANCHO VARIABLE							
1	188	35	0	0,36	343	395	429
56103 BASE DE CAMA P/COLCHÓN 180 cm							
*Colchón de 180x190 cm.							
1	60	46	40	0,3	340	392	426
54012 MÓDULO 2 CAJONES							
*Casco y tiradores color 162, Frentes cajon color 004							
1	60	137	40	0,42	420	483	525
54034 MÓDULO 5 CAJONES							
*Casco y tiradores color 162, Frentes cajon color 004							
1	70	150	4	0,1	130	150	163
54456 ESPEJO MARCO CURVO							
*Color 162							
TOTAL COMPOSICION							
					1,96	1713	1972

PAGINA 67-68

TOTAL COMPOSICION 1828

RECARGOS POR LAMINADOS

LAMINADO EN FRENTES DE CAJONES MESITA	1				116	116	
LAMINADO EN FRENTES DE CAJONES SINFONIER	1				145	145	
TOTAL COMPOSICION							
					2233	2404	

TOTAL COMPOSICION 2089

DOR 172 *Color 120 MATE y 901 ROBLE *REBECA 15,59,43,19,02,46 y *VELVET 02,16

UD	ANCHO	ALTO	FONDO	VOL (M3)	PRECIO 1	PRECIO 2	PRECIO 3
1	330	150	10	0,78	290	334	363
54568 CABEC.PLAF.TAPIZ.P/COLCHON 180 cm(P/BASE CAMA)							
*C/120 y cuadro central MADERA C/901 *Plafon tapizado							
1	188	35	0	0,36	343	395	429
56103 BASE DE CAMA P/COLCHÓN 180 cm							
*Color 120 y Colchón de 180x190 cm.							
1	70	46	40	0,34	370	426	462
54183 MÓDULO 2 CAJONES							
*Casco color 120 y frentes cajon color 901							
*TIRADOR ENZO ORO VIEJO							
TOTAL COMPOSICION							
					1,48	1003	1155

PAGINA 70-71

TOTAL COMPOSICION 1103

DOR 173 *Color 161 MATE, 904 ROBLE y C/40 (Plata Vieja) *VICTORIA STORM

UD	ANCHO	ALTO	FONDO	VOL (M3)	PRECIO 1	PRECIO 2	PRECIO 3
1	315	150	10	0,74	480	552	600
54593 CABECERO PLAF.TAPIZADO ANCHO VARIABLE							
*Marco C/161, plafon C/904, cuadro central MADERA C/40							
1	158	35	0	0,32	343	395	429
56101 BASE DE CAMA P/COLCHÓN 150 cm							
*Colchón de 150x190 cm.							
1	60	46	40	0,3	340	392	426
54420 MODULO 2 CAJONES							
TIRADOR ENZO PLATA VIEJA							
1	60	137	40	0,42	420	483	525
54430 MODULO 5 CAJONES							
TIRADOR ENZO PLATA VIEJA							
TOTAL COMPOSICION							
					1,78	1583	1822

PAG. 72-73

TOTAL COMPOSICION 1770

DOR 174 *Color 120 MATE *STAR NUBE

UD	ANCHO	ALTO	FONDO	VOL (M3)	PRECIO 1	PRECIO 2	PRECIO 3
1	171	150	10	0,41	290	334	363
54546 CABEC.PLAF.TAPIZ.P/COLCHON 150 cm(P/BASE CAMA)							
1	158	35	0	0,32	343	395	429
56101 BASE DE CAMA P/COLCHÓN 150 cm							
*Colchón de 150x190 cm.							
1	45	65	40	0,32	380	438	476
54425 MODULO 3 CAJONES							
TIRADOR ENZO PLATA VIEJA							
1	60	137	40	0,42	420	483	525
54430 MODULO 5 CAJONES							
TIRADOR ENZO PLATA VIEJA							
1	70	170	4	0,12	140	161	175
54457 ESPEJO MARCO CURVO							
TOTAL COMPOSICION							
					1,59	1573	1811

PAGINA 74-75

TOTAL COMPOSICION 1968

COMPOSICIONES

DOR 175 *Color 161 MATE y 912 ROBLE *REBECA 02,52,14,15,34,47,59 y *VELVET 16

UD	ANCHO	ALTO	FONDO	VOL (M3)	PRECIO 1	PRECIO 2	PRECIO 3
1	203	150	10	0,48	290	334	363
54568 CABEC.PLAF.TAPIZ.P/COLCHON 180 cm(P/BASE CAMA)							
*C/161 y cuadro central MADERA C/912 *Plafon tapizado							
*Tejidos descritos correctos. Imagen con algún tejido erroneo.							
1	188	35	0	0,36	343	395	429
56103 BASE DE CAMA P/COLCHÓN 180 cm							
*Colchón de 180x190 cm.							
2	45	65	40	0,32	380	438	476
54425 MODULO 3 CAJONES							
TIRADOR ENZO ORO VIEJO							
TOTAL COMPOSICION							
					1,16	1013	1167

PAGINA 76-77

TOTAL COMPOSICION 1115

DOR 176 *Color 220 ALTO BRILLO y C/40 (Plata Vieja) *STAR ZERO y STAR NUBE

UD	ANCHO	ALTO	FONDO	VOL (M3)	PRECIO 1	PRECIO 2	PRECIO 3
1	320	200	10	1	670	771	838
54603 CABECERO PLAF.TAPIZADO ANCHO VARIABLE							
*Color 220 y Cuadro central MADERA C/40							
*Plafon tapizado STAR ZERO y Trasera/Base plafon STAR NUBE							
1					40	40	40
*RECARGO CAJEADO LLAVES DE LUZ CABECERO							
1	188	35	0	0,36	343	395	429
56103 BASE DE CAMA P/COLCHÓN 180 cm							
*Colchón de 180x190 cm.							
2	55	65	40	0,38	400	460	500
54426 MODULO 2 CAJONES							
TIRADOR ENZO PLATA VIEJA							
1	60	137	40	0,42	420	483	525
54430 MODULO 5 CAJONES							
TIRADOR ENZO PLATA VIEJA							
TOTAL COMPOSICION							
					2,16	1873	2149

PAGINA 78-79

TOTAL COMPOSICION 2332

DOR 177 *Color 120 MATE y C/40 (Plata Vieja) *REBECA 31

UD	ANCHO	ALTO	FONDO	VOL (M3)	PRECIO 1	PRECIO 2	PRECIO 3
1	330	150	10	0,78	480	552	600
54594 CABECERO PLAF.TAPIZADO ANCHO VARIABLE							
*C/120 y cuadro central MADERA C/40 *Plafon tapizado							
1					40	40	40
*RECARGO CAJEADO LLAVES DE LUZ CABECERO							
1	188	35	0	0,36	343	395	429
56103 BASE DE CAMA P/COLCHÓN 180 cm							
*Colchón de 180x190 cm.							
2	70	46	40	0,34	370	426	462
54421 MODULO 2 CAJONES							
TIRADOR ENZO PLATA VIEJA							
1	150	85	40	0,63	480	552	600
54437 MODULO 3 CAJONES 1P. CRISTAL							
TIRADOR ENZO PLATA VIEJA							
1	70	150	4	0,1	130	150	163
54456 ESPEJO MARCO CURVO							
*Importante: El fondo del espejo es 4 cm, no más.							
TOTAL COMPOSICION							
					2,21	1843	2115

PAGINA 80-81

TOTAL COMPOSICION 2294

FOTO DETALLE *Color 120 MATE y C/40 (Plata Vieja)

UD	ANCHO	ALTO	FONDO	VOL (M3)	PRECIO 1	PRECIO 2	PRECIO 3
1	99	235	60	0,67	787	905	984
54200 ARMARIO 2P LISAS							
TIRADOR ENZO PLATA VIEJA							
TOTAL COMPOSICION							
					787	905	984

PAGINA 82

DOR 178 *Color 120 MATE y 901 ROBLE *REBECA 43

UD	ANCHO	ALTO	FONDO	VOL (M3)	PRECIO 1	PRECIO 2	PRECIO 3
1	196	150	14	0,59	250	250	250
56515 CABECERO TAPIZADO P/COLCHÓN 180 cm							
1	193	35	0	0,36	343	343	343
76033 BASE DE CAMA P/COLCHÓN 180 cm							
*Colchón de 180x190 cm.							
2	55	65	40	0,38	400	460	500
54426 MODULO 3 CAJONES							
*Casco color 120 y frentes cajon color 901							
*TIRADOR ENZO PLATA VIEJA							
TOTAL COMPOSICION							
					1,33	993	1053

PAGINA 84-85

TOTAL COMPOSICION 1093

DOR 179 *Color 152 MATE, 904 ROBLE y C/40 (Plata Vieja) *REBECA 02

UD	ANCHO	ALTO	FONDO	VOL (M3)	PRECIO 1	PRECIO 2	PRECIO 3
1	330	150	10	0,78	480	552	600
54594 CABECERO PLAF.TAPIZADO ANCHO VARIABLE							
*Marco C/152, plafon C/904, cuadro central MADERA C/40							
1					40	40	40
*RECARGO CAJEADO LLAVES DE LUZ CABECERO							
1	158	35	0	0,32	343	395	429
56101 BASE DE CAMA P/COLCHÓN 150 cm							
*Colchón de 150x190 cm.							
2	60	46	40	0,3	340	392	426
54420 MODULO 2 CAJONES							
*Casco color 152 y frentes cajon color 904							
*TIRADOR ENZO PLATA VIEJA							
TOTAL COMPOSICION							
					1,4	1203	1379

PAGINA 86-87

TOTAL COMPOSICION 1495

CABECEROS

ANCHO cm	ALTO cm	FONDO cm	VOL m3	PRECIO 1	PRECIO 2	PRECIO 3
Cabeceros Alto 150 cm (P/Colchon 135 a 193 cm)						
INDIQUE EL TEJIDO DEL MUESTRARIO EN EL PEDIDO. TELA CLIENTE SIN COSTE ADICIONAL						
MARCO ESQUINA CURVA						
*EL MARCO CON ESQUINA CURVA DE 3 CM. SE PUEDE PINTAR DE DIFERENTE COLOR AL PLAFON DE CABECERO						

	54540	CABECERO PLAFON TAPIZADO P/COLCHON 135 cm.	145	150	10	0,35	290	334	363
	54541	CABECERO PLAFON TAPIZADO P/COLCHON 150 cm.	160	150	10	0,38	290	334	363
	54542	CABECERO PLAFON TAPIZADO P/COLCHON 160 cm.	171	150	10	0,41	290	334	363
	54543	CABECERO PLAFON TAPIZADO P/COLCHON 180 cm.	190	150	10	0,45	290	334	363
	54544	CABECERO PLAFON TAPIZADO P/COLCHON 193 cm.	203	150	10	0,48	290	334	363
	54545	CABEC.PLAF.TAPIZ.P/COLCHON 135 cm(P/BASE CAMA)	156	150	10	0,37	290	334	363
	54546	CABEC.PLAF.TAPIZ.P/COLCHON 150 cm(P/BASE CAMA)	171	150	10	0,41	290	334	363
	54547	CABEC.PLAF.TAPIZ.P/COLCHON 160 cm(P/BASE CAMA)	179	150	10	0,43	290	334	363
	54548	CABEC.PLAF.TAPIZ.P/COLCHON 180 cm(P/BASE CAMA)	203	150	10	0,48	290	334	363
	54549	CABEC.PLAF.TAPIZ.P/COLCHON 193 cm(P/BASE CAMA)	212	150	10	0,5	290	334	363

*Ancho marco 3 cm

*Indique color de tejido para plafón.

	54550	CABECERO PLAFON TAPIZADO P/COLCHON 135 cm.	145	150	10	0,35	290	334	363
	54551	CABECERO PLAFON TAPIZADO P/COLCHON 150 cm.	160	150	10	0,38	290	334	363
	54552	CABECERO PLAFON TAPIZADO P/COLCHON 160 cm.	171	150	10	0,41	290	334	363
	54553	CABECERO PLAFON TAPIZADO P/COLCHON 180 cm.	190	150	10	0,45	290	334	363
	54554	CABECERO PLAFON TAPIZADO P/COLCHON 193 cm.	203	150	10	0,48	290	334	363
	54555	CABEC.PLAF.TAPIZ.P/COLCHON 135 cm(P/BASE CAMA)	156	150	10	0,37	290	334	363
	54556	CABEC.PLAF.TAPIZ.P/COLCHON 150 cm(P/BASE CAMA)	171	150	10	0,41	290	334	363
	54557	CABEC.PLAF.TAPIZ.P/COLCHON 160 cm(P/BASE CAMA)	179	150	10	0,43	290	334	363
	54558	CABEC.PLAF.TAPIZ.P/COLCHON 180 cm(P/BASE CAMA)	203	150	10	0,48	290	334	363
	54559	CABEC.PLAF.TAPIZ.P/COLCHON 193 cm(P/BASE CAMA)	212	150	10	0,5	290	334	363

*Ancho marco 3 cm

*Indique color de tejido para plafón.

CABECEROS

ANCHO cm	ALTO cm	FONDO cm	VOL m3	PRECIO 1	PRECIO 2	PRECIO 3
Cabeceros Alto 150 cm (P/Colchon 135 a 193 cm)						
INDIQUE EL TEJIDO DEL MUESTRARIO EN EL PEDIDO. TELA CLIENTE SIN COSTE ADICIONAL						
MARCO ESQUINA CURVA						
*EL MARCO CON ESQUINA CURVA DE 3 CM. SE PUEDE PINTAR DE DIFERENTE COLOR AL PLAFON DE CABECERO						

	54560	CABECERO PLAFON TAPIZADO P/COLCHON 135 cm.	145	150	10	0,35	290	334	363
	54561	CABECERO PLAFON TAPIZADO P/COLCHON 150 cm.	160	150	10	0,38	290	334	363
	54562	CABECERO PLAFON TAPIZADO P/COLCHON 160 cm.	171	150	10	0,41	290	334	363
	54563	CABECERO PLAFON TAPIZADO P/COLCHON 180 cm.	190	150	10	0,45	290	334	363
	54564	CABECERO PLAFON TAPIZADO P/COLCHON 193 cm.	203	150	10	0,48	290	334	363
	54565	CABEC.PLAF.TAPIZ.P/COLCHON 135 cm(P/BASE CAMA)	156	150	10	0,37	290	334	363
	54566	CABEC.PLAF.TAPIZ.P/COLCHON 150 cm(P/BASE CAMA)	171	150	10	0,41	290	334	363
	54567	CABEC.PLAF.TAPIZ.P/COLCHON 160 cm(P/BASE CAMA)	179	150	10	0,43	290	334	363
	54568	CABEC.PLAF.TAPIZ.P/COLCHON 180 cm(P/BASE CAMA)	203	150	10	0,48	290	334	363
	54569	CABEC.PLAF.TAPIZ.P/COLCHON 193 cm(P/BASE CAMA)	212	150	10	0,5	290	334	363

*Ancho marco 3 cm

*Indique color de tejido para plafón.

*Rectangulo central de madera (Indique color)

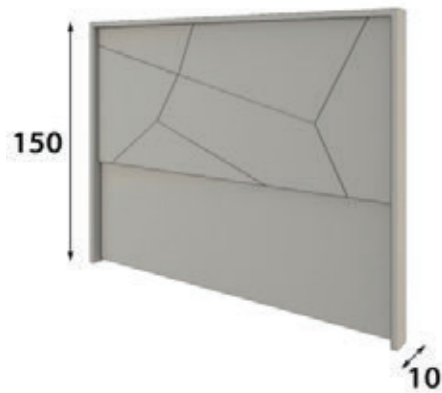
	54570	CABECERO PLAFON TAPIZADO P/COLCHON 135 cm.	145	150	10	0,35	290	334	363
	54571	CABECERO PLAFON TAPIZADO P/COLCHON 150 cm.	160	150	10	0,38	290	334	363
	54572	CABECERO PLAFON TAPIZADO P/COLCHON 160 cm.	171	150	10	0,41	290	334	363
	54573	CABECERO PLAFON TAPIZADO P/COLCHON 180 cm.	190	150	10	0,45	290	334	363
	54574	CABECERO PLAFON TAPIZADO P/COLCHON 193 cm.	203	150	10	0,48	290	334	363
	54575	CABEC.PLAF.TAPIZ.P/COLCHON 135 cm(P/BASE CAMA)	156	150	10	0,37	290	334	363
	54576	CABEC.PLAF.TAPIZ.P/COLCHON 150 cm(P/BASE CAMA)	171	150	10	0,41	290	334	363
	54577	CABEC.PLAF.TAPIZ.P/COLCHON 160 cm(P/BASE CAMA)	179	150	10	0,43	290	334	363
	54578	CABEC.PLAF.TAPIZ.P/COLCHON 180 cm(P/BASE CAMA)	203	150	10	0,48	290	334	363
	54579	CABEC.PLAF.TAPIZ.P/COLCHON 193 cm(P/BASE CAMA)	212	150	10	0,5	290	334	363

*Ancho marco 3 cm

*Indique color de tejido para plafón.

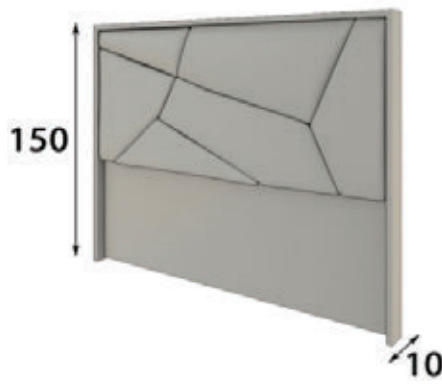
*Rectangulo central de madera (Indique color)

CABECEROS						
ANCHO	ALTO	FONDO	VOL	PRECIO 1	PRECIO 2	PRECIO 3
cm	cm	cm	m3			
Cabeceros Alto 150 cm (P/Colchon 135 a 193 cm)						
INDIQUE EL TEJIDO DEL MUESTRARIO EN EL PEDIDO. TELA CLIENTE SIN COSTE ADICIONAL						
MARCO ESQUINA RECTA						
*EL MARCO CON ESQUINA RECTA DE 3 CM. NO SE PUEDE PINTAR DE DIFERENTE COLOR AL PLAFON DE CABECERO						



*Ancho marco 3 cm

56340	CABECERO PLAFON MADERA P/COLCHON 135 cm.	145	150	10	0,35	280	322	350
56341	CABECERO PLAFON MADERA P/COLCHON 150 cm.	160	150	10	0,38	280	322	350
56342	CABECERO PLAFON MADERA P/COLCHON 160 cm.	171	150	10	0,41	280	322	350
56343	CABECERO PLAFON MADERA P/COLCHON 180 cm.	190	150	10	0,45	280	322	350
56344	CABECERO PLAFON MADERA P/COLCHON 193 cm.	203	150	10	0,48	280	322	350
56036	CABEC.PLAF.MAD.P/COLCHON 135 cm (P/BASE CAMA)	156	150	10	0,37	280	322	350
56037	CABEC.PLAF.MAD.P/COLCHON 150 cm (P/BASE CAMA)	171	150	10	0,41	280	322	350
56038	CABEC.PLAF.MAD.P/COLCHON 160 cm (P/BASE CAMA)	179	150	10	0,43	280	322	350
56039	CABEC.PLAF.MAD.P/COLCHON 180 cm (P/BASE CAMA)	203	150	10	0,48	280	322	350
56040	CABEC.PLAF.MAD.P/COLCHON 193 cm (P/BASE CAMA)	212	150	10	0,5	280	322	350



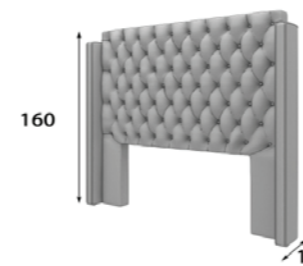
*Ancho marco 3 cm

*Indique color de tejido para plafón.

56346	CABECERO PLAFON TAPIZADO P/COLCHON 135 cm.	145	150	10	0,35	280	322	350
56347	CABECERO PLAFON TAPIZADO P/COLCHON 150 cm.	160	150	10	0,38	280	322	350
56348	CABECERO PLAFON TAPIZADO P/COLCHON 160 cm.	171	150	10	0,41	280	322	350
56349	CABECERO PLAFON TAPIZADO P/COLCHON 180 cm.	190	150	10	0,45	280	322	350
56350	CABECERO PLAFON TAPIZADO P/COLCHON 193 cm.	203	150	10	0,48	280	322	350
56042	CABEC.PLAF.TAPIZ.P/COLCHON 135 cm(P/BASE CAMA)	156	150	10	0,37	280	322	350
56043	CABEC.PLAF.TAPIZ.P/COLCHON 150 cm(P/BASE CAMA)	171	150	10	0,41	280	322	350
56044	CABEC.PLAF.TAPIZ.P/COLCHON 160 cm(P/BASE CAMA)	179	150	10	0,43	280	322	350
56045	CABEC.PLAF.TAPIZ.P/COLCHON 180 cm(P/BASE CAMA)	203	150	10	0,48	280	322	350
56046	CABEC.PLAF.TAPIZ.P/COLCHON 193 cm(P/BASE CAMA)	212	150	10	0,5	280	322	350

CABECEROS

ANCHO	ALTO	FONDO	VOL	PRECIO 1	PRECIO 2	PRECIO 3
cm	cm	cm	m3			
Cabeceros Tapizados (P/Colchon de 135 a 193 cm)						
INDIQUE EL TEJIDO DEL MUESTRARIO EN EL PEDIDO. TELA CLIENTE SIN COSTE ADICIONAL						




RECARGO BOTON SWAROVSKI: 240 ptos
RECARGO BOTON DE CRISTAL: 80 puntos
ESTANDAR BOTÓN TAPIZADO.

Indique como desea BOTON y VIVO de costado lateral

56208	CABEC.TAPIZ.C/COSTADO LATER.P/COLCHON 135 cm.	162	160	15	0,55	220
56209	CABEC.TAPIZ.C/COSTADO LATER.P/COLCHON 150 cm.	177	160	15	0,6	220
56210	CABEC.TAPIZ.C/COSTADO LATER.P/COLCHON 160 cm.	185	160	15	0,63	220
56211	CABEC.TAPIZ.C/COSTADO LATER.P/COLCHON 180 cm.	208	160	15	0,7	220
56212	CABEC.TAPIZ.C/COSTADO LATER.P/COLCHON 193 cm.	218	160	15	0,74	220


(MEDIDA APTA P/CABECERO SUELTO Y BASE DE CAMA)



CABECERO CON TACHUELAS
TACHUELAS DISPONIBLES EN PLATA Y COBRE
*Estandar tachuelas plata.

56214	CABEC.TAPIZ.C/COSTADO LATER.P/COLCHON 135 cm.	162	160	15	0,55	220
56215	CABEC.TAPIZ.C/COSTADO LATER.P/COLCHON 150 cm.	177	160	15	0,6	220
56216	CABEC.TAPIZ.C/COSTADO LATER.P/COLCHON 160 cm.	185	160	15	0,63	220
56217	CABEC.TAPIZ.C/COSTADO LATER.P/COLCHON 180 cm.	208	160	15	0,7	220
56218	CABEC.TAPIZ.C/COSTADO LATER.P/COLCHON 193 cm.	218	160	15	0,74	220

(MEDIDA APTA P/CABECERO SUELTO Y BASE DE CAMA)



CABECERO CON TACHUELAS
TACHUELAS DISPONIBLES EN PLATA Y COBRE
*Estandar tachuelas plata.

56680	CABECERO TAPIZADO P/COLCHON 135 cm.	150	160	10	0,38	190
56681	CABECERO TAPIZADO P/COLCHON 150 cm.	165	160	10	0,42	190
56682	CABECERO TAPIZADO P/COLCHON 160 cm.	173	160	10	0,44	190
56683	CABECERO TAPIZADO P/COLCHON 180 cm.	196	160	10	0,5	190
56684	CABECERO TAPIZADO P/COLCHON 193 cm.	206	160	10	0,52	190

(MEDIDA APTA P/CABECERO SUELTO Y BASE DE CAMA)



CABECERO CON TACHUELAS
TACHUELAS DISPONIBLES EN PLATA Y COBRE
*Estandar tachuelas plata.

56685	CABECERO TAPIZADO RECTO P/COLCHON 135 cm.	150	160	10	0,38	190
56686	CABECERO TAPIZADO RECTO P/COLCHON 150 cm.	165	160	10	0,42	190
56687	CABECERO TAPIZADO RECTO P/COLCHON 160 cm.	173	160	10	0,44	190
56688	CABECERO TAPIZADO RECTO P/COLCHON 180 cm.	196	160	10	0,5	190
56689	CABECERO TAPIZADO RECTO P/COLCHON 193 cm.	206	160	10	0,52	190


(MEDIDA APTA P/CABECERO SUELTO Y BASE DE CAMA)

CABECEROS

	ANCHO cm	ALTO cm	FONDO cm	VOL m3	PRECIO 1	PRECIO 2	PRECIO 3
--	-------------	------------	-------------	-----------	----------	----------	----------

Cabeceros Tapizados (P/Colchon de 135 a 193 cm)

INDIQUE EL TEJIDO DEL MUESTRARIO EN EL PEDIDO. TELA CLIENTE SIN COSTE ADICIONAL



CABECERO CON TACHUELAS

TACHUELAS DISPONIBLES EN PLATA Y COBRE

*Estandar tachuelas plata.

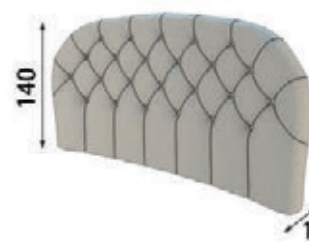
56690	CABEC. TAPIZADO DOBLE TACHUELA P/COLCHON 135 cm.	150	160	10	0,38	190	
56691	CABEC. TAPIZADO DOBLE TACHUELA P/COLCHON 150 cm.	165	160	10	0,42	190	
56692	CABEC. TAPIZADO DOBLE TACHUELA P/COLCHON 160 cm.	173	160	10	0,44	190	
56693	CABEC. TAPIZADO DOBLE TACHUELA P/COLCHON 180 cm.	196	160	10	0,5	190	
56694	CABEC. TAPIZADO DOBLE TACHUELA P/COLCHON 193 cm.	206	160	10	0,52	190	

(MEDIDA APTA P/CABECERO SUELTO Y BASE DE CAMA)



56512	CABECERO TAPIZADO P/COLCHÓN 135 cm	150	150	14	0,46	250	
56513	CABECERO TAPIZADO P/COLCHÓN 150 cm	165	150	14	0,5	250	
56514	CABECERO TAPIZADO P/COLCHÓN 160 cm	173	150	14	0,52	250	
56515	CABECERO TAPIZADO P/COLCHÓN 180 cm	196	150	14	0,59	250	
56516	CABECERO TAPIZADO P/COLCHÓN 193 cm	206	150	14	0,62	250	

(MEDIDA APTA P/CABECERO SUELTO Y BASE DE CAMA)



RECARGO BOTON SWAROVSKI: 90 puntos
RECARGO BOTON DE CRISTAL: 30 puntos
ESTANDAR BOTÓN TAPIZADO.

*Indique que boton desea.

76579	CABECERO TAPIZADO P/COLCHÓN 135 cm	160	140	10	0,36	280	
76580	CABECERO TAPIZADO P/COLCHÓN 150 cm	175	140	10	0,39	280	
76581	CABECERO TAPIZADO P/COLCHÓN 160 cm	185	140	10	0,41	280	
76582	CABECERO TAPIZADO P/COLCHÓN 180 cm	205	140	10	0,46	280	
76583	CABECERO TAPIZADO P/COLCHÓN 193 cm	218	140	10	0,49	280	

(MEDIDA APTA P/CABECERO SUELTO Y BASE DE CAMA)



RECARGO BOTON SWAROVSKI: 255 puntos
RECARGO BOTON DE CRISTAL: 85 puntos
ESTANDAR BOTÓN TAPIZADO.

*Indique que boton desea.

76541	CABECERO TAPIZADO P/COLCHÓN 135 cm	205	148	35	1,29	350	
76542	CABECERO TAPIZADO P/COLCHÓN 150 cm	220	148	35	1,38	350	
76543	CABECERO TAPIZADO P/COLCHÓN 160 cm	230	148	35	1,44	350	
76544	CABECERO TAPIZADO P/COLCHÓN 180 cm	250	148	35	1,56	350	
76545	CABECERO TAPIZADO P/COLCHÓN 190 cm	260	148	35	1,62	350	

(MEDIDA APTA P/CABECERO SUELTO Y BASE DE CAMA)

CABECEROS

	ANCHO cm	ALTO cm	FONDO cm	VOL m3	PRECIO 1	PRECIO 2	PRECIO 3
--	-------------	------------	-------------	-----------	----------	----------	----------

Cabeceros Alto 150 cm. (De 250 a 350 cm)

INDIQUE EL TEJIDO DEL MUESTRARIO EN EL PEDIDO. TELA CLIENTE SIN COSTE ADICIONAL

MARCO ESQUINA CURVA

*EL MARCO CON ESQUINA CURVA DE 3 CM. SE PUEDE PINTAR DE DIFERENTE COLOR AL PLAFON DE CABECERO



54590	CABECERO PLAF. TAPIZADO ANCHO VARIABLE 250 - 350	150	10	480	552	600
--------------	---	-----	----	------------	------------	------------

RECARGO CAJEADO LLAVES DE LUZ: 40 puntos el juego.

*Ancho marco 3 cm




54591	CABECERO PLAF. TAPIZADO ANCHO VARIABLE 250 - 350	150	10	480	552	600
--------------	---	-----	----	------------	------------	------------

RECARGO CAJEADO LLAVES DE LUZ: 40 puntos el juego.

*Ancho marco 3 cm

*Indique color de tejido para plafón.



54592	CABECERO PLAF. TAPIZADO ANCHO VARIABLE 250 - 350	150	10	480	552	600
--------------	---	-----	----	------------	------------	------------

RECARGO CAJEADO LLAVES DE LUZ: 40 puntos el juego.

*Ancho marco 3 cm

*Indique color de tejido para plafón.



54593	CABECERO PLAF. TAPIZADO ANCHO VARIABLE 250 - 350	150	10	480	552	600
--------------	---	-----	----	------------	------------	------------

RECARGO CAJEADO LLAVES DE LUZ: 40 puntos el juego.

*Ancho marco 3 cm

*Rectangulo central de madera (Indique color)

*Indique color de tejido para plafón.



54594	CABECERO PLAF. TAPIZADO ANCHO VARIABLE 250 - 350	150	10	480	552	600
--------------	---	-----	----	------------	------------	------------

RECARGO CAJEADO LLAVES DE LUZ: 40 puntos el juego.

*Ancho marco 3 cm

*Rectangulo central de madera (Indique color)


*Indique color de tejido para plafón.

CABECEROS

ANCHO cm	ALTO cm	FONDO cm	VOL m3	PRECIO 1	PRECIO 2	PRECIO 3
-------------	------------	-------------	-----------	----------	----------	----------

Cabeceros Tapizados (De 250 a 350 cm)

INDIQUE EL TEJIDO DEL MUESTRARIO EN EL PEDIDO. TELA CLIENTE SIN COSTE ADICIONAL




54585 CABECERO TAPIZADO C/LAT.CURVO ANCHO VARIABLE
250 - 350 150 10 **400**

RECARGO CAJEADO LLAVES DE LUZ:40 puntos el juego.


*NO APTO P/BASE CAMA REF:57050-51-52-53 y 54.

*INDIQUE ANCHO DE ALAS LATERALES



56544 CABECERO TAPIZADO ANCHO VARIABLE
250 - 350 150 14 **500**

RECARGO CAJEADO LLAVES DE LUZ:40 puntos el juego.



76504 CABECERO TAPIZADO PALITOS ANCHO VARIABLE
250 - 350 140 10 **550**

RECARGO CAJEADO LLAVES DE LUZ:40 puntos el juego.

Cabeceros Alto 200 cm. (De 250 a 350 cm)

INDIQUE EL TEJIDO DEL MUESTRARIO EN EL PEDIDO. TELA CLIENTE SIN COSTE ADICIONAL

MARCO ESQUINA CURVA

*EL MARCO CON ESQUINA CURVA DE 3 CM.SE PUEDE PINTAR DE DIFERENTE COLOR AL PLAFON DE CABECERO



54600 CABECERO PLAF.TAPIZADO ANCHO VARIABLE
250 - 350 200 10 **670 771 838**

RECARGO CAJEADO LLAVES DE LUZ:40 puntos el juego.

*Ancho marco 3 cm

*Indique color de tejido para plafón.




54601 CABECERO PLAF.TAPIZADO ANCHO VARIABLE
250 - 350 200 10 **700 805 875**

RECARGO CAJEADO LLAVES DE LUZ:40 puntos el juego.

*Ancho marco 3 cm

*Indique color de tejido para plafón.



54602 CABECERO PLAF.TAPIZADO ANCHO VARIABLE
250 - 350 200 10 **670 771 838**

RECARGO CAJEADO LLAVES DE LUZ:40 puntos el juego.

*Ancho marco 3 cm

*Indique color de tejido para plafón.

CABECEROS

ANCHO cm	ALTO cm	FONDO cm	VOL m3	PRECIO 1	PRECIO 2	PRECIO 3
-------------	------------	-------------	-----------	----------	----------	----------

Cabeceros Alto 200 cm. (De 250 a 350 cm)

INDIQUE EL TEJIDO DEL MUESTRARIO EN EL PEDIDO. TELA CLIENTE SIN COSTE ADICIONAL

MARCO ESQUINA CURVA

*EL MARCO CON ESQUINA CURVA DE 3 CM.SE PUEDE PINTAR DE DIFERENTE COLOR AL PLAFON DE CABECERO



54603 CABECERO PLAF.TAPIZADO ANCHO VARIABLE
250 - 350 200 10 **670 771 838**

RECARGO CAJEADO LLAVES DE LUZ:40 puntos el juego.

*Ancho marco 3 cm

*Cuadro central de madera (Indique color)

*Indique color de tejido para plafón.

Cabeceros Alto 200 cm. (De 250 a 350 cm)

INDIQUE EL TEJIDO DEL MUESTRARIO EN EL PEDIDO. TELA CLIENTE SIN COSTE ADICIONAL

MARCO ESQUINA CURVA

*EL MARCO CON ESQUINA CURVA DE 3 CM.SE PUEDE PINTAR DE DIFERENTE COLOR AL PLAFON DE CABECERO



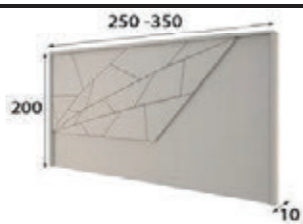
54604 CABECERO PLAF.TAPIZADO ANCHO VARIABLE
250 - 350 200 10 **670 771 838**

RECARGO CAJEADO LLAVES DE LUZ:40 puntos el juego.

*Ancho marco 3 cm

*Rectángulo central de madera (Indique color)

*Indique color de tejido para plafón.



54605 CABECERO PLAF.MADERA ANCHO VARIABLE
250 - 350 200 10 **700 805 875**

RECARGO CAJEADO LLAVES DE LUZ:40 puntos el juego.

*Ancho marco 3 cm



54606 CABECERO PLAF.TAPIZADO ANCHO VARIABLE
250 - 350 200 10 **700 805 875**

RECARGO CAJEADO LLAVES DE LUZ:40 puntos el juego.

*Ancho marco 3 cm

*Indique color de tejido para plafón.

MARCO ESQUINA RECTA

*EL MARCO CON ESQUINA RECTA DE 3 CM. NO SE PUEDE PINTAR DE DIFERENTE COLOR AL PLAFON DE CABECERO



56070 CABECERO PLAF TAPIZADO ANCHO VARIABLE
250 - 350 200 10 **700 805 875**


RECARGO CAJEADO LLAVES DE LUZ:40 puntos el juego.

*Ancho marco 3 cm

*Indique color de tejido para plafón.

CABECEROS

	ANCHO cm	ALTO cm	FONDO cm	VOL m3	PRECIO 1	PRECIO 2	PRECIO 3
Cabecero DISEÑO ATAMBORADO Alto 200 cm. (P/Colchon 135 a 193 cm)							
INDIQUE EL TEJIDO DEL MUESTRARIO EN EL PEDIDO. TELA CLIENTE SIN COSTE ADICIONAL							



54620	CAB.DISEÑO ATAMBOR.MADERA P/COLCHON 135 cm.	150	200	10	0,48	700	805	875
54621	CAB.DISEÑO ATAMBOR.MADERA P/COLCHON 150 cm.	165	200	10	0,52	700	805	875
54622	CAB.DISEÑO ATAMBOR.MADERA P/COLCHON 160 cm.	173	200	10	0,55	700	805	875
54623	CAB.DISEÑO ATAMBOR.MADERA P/COLCHON 180 cm.	196	200	10	0,62	700	805	875
54624	CAB.DISEÑO ATAMBOR.MADERA P/COLCHON 193cm.	206	200	10	0,65	700	805	875

(MEDIDA APTA P/CABECERO SUELTO Y BASE DE CAMA)

*Cabecero CANTO RECTO ATAMBORADO SIN MARCO

*El canto atamborado y el frente de plafon se puede pintar en diferente color.

BASES DE CAMA

	ANCHO cm	ALTO cm	FONDO cm	VOL m3	PRECIO 1	PRECIO 2	PRECIO 3
Base de Cama TAPIZADAS							
INDIQUE EL TEJIDO DEL MUESTRARIO EN EL PEDIDO. TELA CLIENTE SIN COSTE ADICIONAL							
Somier no incluido.							
JUEGO DE SOPORTES PARA SOMIER METÁLICOS INCLUIDOS EN EL PRECIO							



OPCIONAL: CANAPE ELEVABLE (Ver pag.27)
*De largo aumenta + 8 cm

76030	BASE DE CAMA P/COLCHÓN 135 cm	148	35	0	0,29	343		
76031	BASE DE CAMA P/COLCHÓN 150 cm	163	35	0	0,32	343		
76032	BASE DE CAMA P/COLCHÓN 160 cm	173	35	0	0,33	343		
76033	BASE DE CAMA P/COLCHÓN 180 cm	193	35	0	0,36	343		
76034	BASE DE CAMA P/COLCHÓN 193 cm	206	35	0	0,36	343		

INDIQUEN LARGO DESEADO. Ejemplo: Colchon de 150x190 cm.



OPCIONAL: CANAPE ELEVABLE (Ver pag.27)
*De largo aumenta + 10 cm

56082	BASE DE CAMA P/COLCHÓN 135 cm	148	35	0	0,29	343		
56083	BASE DE CAMA P/COLCHÓN 150 cm	163	35	0	0,32	343		
56084	BASE DE CAMA P/COLCHÓN 160 cm	173	35	0	0,33	343		
56085	BASE DE CAMA P/COLCHÓN 180 cm	193	35	0	0,36	343		
56086	BASE DE CAMA P/COLCHÓN 193 cm	206	35	0	0,36	343		

INDIQUEN LARGO DESEADO. Ejemplo: Colchon de 150x190 cm.



Piezas de madera

OPCIONAL: CANAPE ELEVABLE (Ver pag.27)
*De largo aumenta + 10 cm

56557	BASE DE CAMA P/COLCHÓN 135 cm	148	35	0	0,29	400	440	460
56558	BASE DE CAMA P/COLCHÓN 150 cm	163	35	0	0,32	400	440	460
56559	BASE DE CAMA P/COLCHÓN 160 cm	173	35	0	0,33	400	440	460
56560	BASE DE CAMA P/COLCHÓN 180 cm	193	35	0	0,36	400	440	460
56561	BASE DE CAMA P/COLCHÓN 193 cm	206	35	0	0,36	400	440	460

INDIQUEN LARGO DESEADO. Ejemplo: Colchon de 150x190 cm.

*Indique color de madera y de tejido.

BASES DE CAMA

	ANCHO cm	ALTO cm	FONDO cm	VOL m3	PRECIO 1	PRECIO 2	PRECIO 3
Bases de cama de MADERA							



OPCIONAL: CANAPE ELEVABLE (Ver pag.27)
*De largo aumenta + 8 cm

56088	BASE DE CAMA P/COLCHÓN 135 cm	143	35	0	0,29	330	380	413
56089	BASE DE CAMA P/COLCHÓN 150 cm	158	35	0	0,32	330	380	413
56090	BASE DE CAMA P/COLCHÓN 160 cm	168	35	0	0,33	330	380	413
56091	BASE DE CAMA P/COLCHÓN 180 cm	188	35	0	0,36	330	380	413
56092	BASE DE CAMA P/COLCHÓN 193 cm	201	35	0	0,36	330	380	413

INDIQUEN LARGO DESEADO. Ejemplo: Colchon de 150x190 cm.



OPCIONAL: CANAPE ELEVABLE (Ver pag.27)
*De largo aumenta + 8 cm

56094	BASE DE CAMA P/COLCHÓN 135 cm	143	35	0	0,29	343	395	429
56095	BASE DE CAMA P/COLCHÓN 150 cm	158	35	0	0,32	343	395	429
56096	BASE DE CAMA P/COLCHÓN 160 cm	168	35	0	0,33	343	395	429
56097	BASE DE CAMA P/COLCHÓN 180 cm	188	35	0	0,36	343	395	429
56098	BASE DE CAMA P/COLCHÓN 193 cm	201	35	0	0,36	343	395	429

INDIQUEN LARGO DESEADO. Ejemplo: Colchon de 150x190 cm.




OPCIONAL: CANAPE ELEVABLE (Ver pag.27)
*De largo aumenta + 8 cm

56100	BASE DE CAMA P/COLCHÓN 135 cm	143	35	0	0,29	343	395	429
56101	BASE DE CAMA P/COLCHÓN 150 cm	158	35	0	0,32	343	395	429
56102	BASE DE CAMA P/COLCHÓN 160 cm	168	35	0	0,33	343	395	429
56103	BASE DE CAMA P/COLCHÓN 180 cm	188	35	0	0,36	343	395	429
56104	BASE DE CAMA P/COLCHÓN 193 cm	201	35	0	0,36	343	395	429

INDIQUEN LARGO DESEADO. Ejemplo: Colchon de 150x190 cm.

CANAPE ELEVABLE



*CANAPE P/COLCHON DE 135 Y 150 cm.

322 puntos

*CANAPE P/RESTO DE MEDIDAS

371 puntos

·COSTADO DIVISOR CENTRAL OPCIONAL P/COLCHON DE 135 Y 150 cm.
(SI LO DESEA LO HA DE ESPECIFICAR EN EL PEDIDO)

·DICHOS COSTADOS VA DE SERIE EN MEDIDA DE COLCHON 160,180 Y 193 cm.


·EL CANAPE EXPUESTO EN FOTO IRA DENTRO DE LA BANCADA SOLICITADA.

MÓDULOS DE DORMITORIO

	ANCHO cm	ALTO cm	FONDO cm	VOL m3	PRECIO 1	PRECIO 2	PRECIO 3
Mesitas Velador							
PIE y PATAS METALICAS : ES POSIBLE PINTARLA EN ACABADO GRUPO 1 MATE, ACABADOS METALIZADOS Y EFECTO HIELO.							



76000	MESITA VELADOR 1 PATA	50	60	50	0,2	128	128	160
--------------	-----------------------	----	----	----	-----	------------	------------	------------



54410	MESITA VELADOR CON TRASERA	50	50	50	0,17	170	196	213
--------------	----------------------------	----	----	----	------	------------	------------	------------

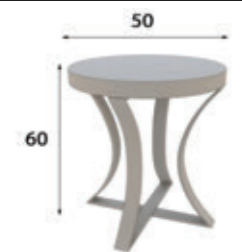
RECARGO ILUMINACION FOCO LED: 41 puntos.



54411	MESITA CIRCULO CON PIE METALICO CIRCULAR	50	50	50	0,17	180	207	225
--------------	--	----	----	----	------	------------	------------	------------




54412	MESITA OVALO CON PIE METALICO OVALADO	60	50	30	0,13	180	207	225
--------------	---------------------------------------	----	----	----	------	------------	------------	------------



54413	MESITA TAPA CIRCULO CON BASE METALICA	50	60	50	0,2	180	207	225
--------------	---------------------------------------	----	----	----	-----	------------	------------	------------

INDIQUE EL TEJIDO DEL MUESTRARIO EN EL PEDIDO. TELA CLIENTE SIN COSTE ADICIONAL



54414	MESITA TAPIZADO CAPITONE C/TAPA MADERA	40	50	40	0,11	167	184	192
--------------	--	----	----	----	------	------------	------------	------------

*Circulo central de tapa, de madera. (Indique color)

RECARGO BOTON SWAROVSKI: 210 puntos
RECARGO BOTON DE CRISTAL: 70 puntos
ESTANDAR BOTÓN TAPIZADO.

*Indique como desea botón.

MÓDULOS DE DORMITORIO

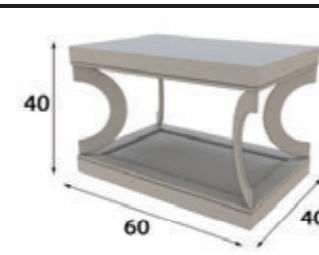
	ANCHO cm	ALTO cm	FONDO cm	VOL m3	PRECIO 1	PRECIO 2	PRECIO 3
Mesitas Diseño							
PIE y BASE METALICA : ES POSIBLE PINTARLA EN ACABADO GRUPO 1 MATE, ACABADOS METALIZADOS Y EFECTO HIELO.							



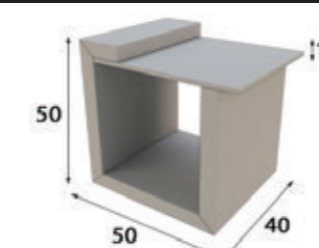
54415	MESITA DISEÑO T/MAD. PIE METALICO CUADRADO	50	50	40	0,14	180	207	225
--------------	--	----	----	----	------	------------	------------	------------



54416	MESITA DISEÑO T/MAD. PIE METALICO *T*	50	50	40	0,14	180	207	225
--------------	---------------------------------------	----	----	----	------	------------	------------	------------



54417	MESITA DISEÑO TAPA y BASE MAD-PATAS METALICAS	60	40	40	0,13	200	230	250
--------------	---	----	----	----	------	------------	------------	------------

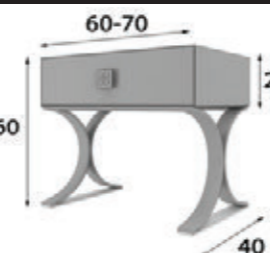


54418	MESITA DISEÑO CUADRADA C/HUECO-SIN TRASERA	50	50	40	0,14	220	253	275
--------------	--	----	----	----	------	------------	------------	------------

RECARGO ILUMINACION FOCO LED: 41 puntos.

Modulos 1 cajon con Base Metalica

BASE METALICA : ES POSIBLE PINTARLA EN ACABADO GRUPO 1 MATE, ACABADOS METALIZADOS Y EFECTO HIELO.



54440	MOD.1 CAJON C/TIRADOR y BASE CURVA METALICA	60	60	40	0,19	200	230	250
--------------	---	----	----	----	------	------------	------------	------------

54441	MOD.1 CAJON C/TIRADOR y BASE CURVA METALICA	70	60	40	0,22	220	253	275
--------------	---	----	----	----	------	------------	------------	------------



54442	MOD.1 CAJON LISO C/BASE DISEÑO METALICA	60	60	40	0,19	200	230	250
--------------	---	----	----	----	------	------------	------------	------------

54443	MOD.1 CAJON LISO C/BASE DISEÑO METALICA	70	60	40	0,22	220	253	275
--------------	---	----	----	----	------	------------	------------	------------

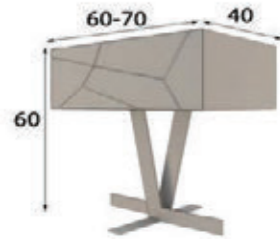
*CAJON CON PULSADOR

MÓDULOS DE DORMITORIO

	ANCHO cm	ALTO cm	FONDO cm	VOL m3	PRECIO 1	PRECIO 2	PRECIO 3
--	-------------	------------	-------------	-----------	----------	----------	----------

Modulos 1 cajon con Base Metalica

BASE METALICA : ES POSIBLE PINTARLA EN ACABADO GRUPO 1 MATE, ACABADOS METALIZADOS Y EFECTO HIELO.




54444	MOD.1 CAJON ESTRIADO C/BASE DISEÑO METALICA	60	60	40	0,19	200	230	250
54445	MOD.1 CAJON ESTRIADO C/BASE DISEÑO METALICA	70	60	40	0,22	220	253	275

Modulos de 2C



54012	MÓDULO 2 CAJONES	60	46	40	0,15	170	196	213
54183	MÓDULO 2 CAJONES	70	46	40	0,17	185	213	231

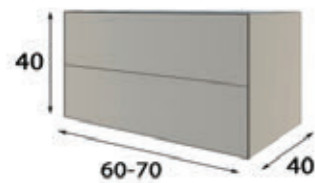
*Tirador de madera (Indique color)



54420	MODULO 2 CAJONES	60	46	40	0,15	170	196	213
54421	MODULO 2 CAJONES	70	46	40	0,17	185	213	231

*Indique que acabado de tirador desea:

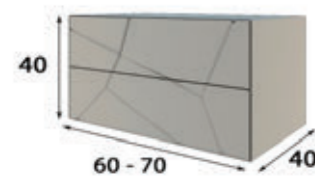
- *PLATA VIEJA
- *ORO VIEJO
- *COBRE VIEJO



56292	MODULO 2 CAJONES	60	40	40	0,13	165	190	206
56293	MODULO 2 CAJONES	70	40	40	0,15	185	213	231

OPCIONAL: JGO.DE PATAS ó ZOCALOS (Ver tarifa pag.40)

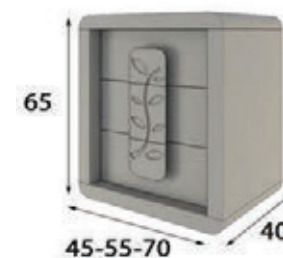
*CAJON CON PULSADOR



56262	MODULO 2 CAJONES	60	40	40	0,13	165	190	206
56263	MODULO 2 CAJONES	70	40	40	0,15	185	213	231

OPCIONAL: JGO.DE PATAS ó ZOCALOS (Ver tarifa pag.40)

Modulos de 3C



54006	MÓDULO 3 CAJONES	45	65	40	0,16	190	219	238
54000	MÓDULO 3 CAJONES	55	65	40	0,19	200	220	250
54180	MÓDULO 3 CAJONES	70	65	40	0,24	210	242	263

*Tirador de madera (Indique color)

MÓDULOS DE DORMITORIO

	ANCHO cm	ALTO cm	FONDO cm	VOL m3	PRECIO 1	PRECIO 2	PRECIO 3
--	-------------	------------	-------------	-----------	----------	----------	----------

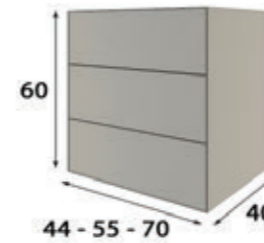
Modulos de 3C



54425	MODULO 3 CAJONES	45	65	40	0,16	190	219	238
54426	MODULO 3 CAJONES	55	65	40	0,19	200	230	250
54427	MODULO 3 CAJONES	70	65	40	0,24	210	242	263

*Indique que acabado de tirador desea:

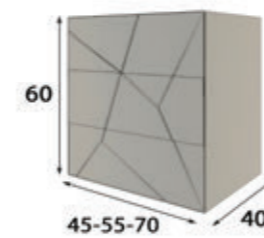
- *PLATA VIEJA
- *ORO VIEJO
- *COBRE VIEJO



56294	MODULO 3 CAJONES	45	60	40	0,15	210	242	263
56295	MODULO 3 CAJONES	55	60	40	0,18	220	253	275
56296	MODULO 3 CAJONES	70	60	40	0,22	230	265	288

OPCIONAL: JGO.DE PATAS ó ZOCALOS (Ver tarifa pag.40)

*CAJON CON PULSADOR



56264	MODULO 3 CAJONES	45	60	40	0,15	210	242	263
56265	MODULO 3 CAJONES	55	60	40	0,18	220	253	275
56266	MODULO 3 CAJONES	70	60	40	0,22	230	265	288

OPCIONAL: JGO.DE PATAS ó ZOCALOS (Ver tarifa pag.40)

Modulos de Alto 137 cm.



54034	MÓDULO 5 CAJONES	60	137	40	0,42	420	483	525
--------------	------------------	----	-----	----	------	------------	------------	------------

*Tirador de madera (Indique color)



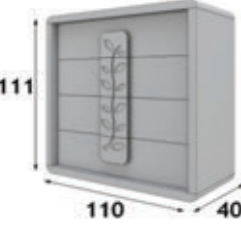
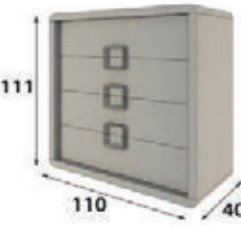




54430	MODULO 5 CAJONES	60	137	40	0,42	420	483	525
--------------	------------------	----	-----	----	------	------------	------------	------------







*Indique que acabado de tirador desea:

- *PLATA VIEJA
- *ORO VIEJO
- *COBRE VIEJO







MÓDULOS DE DORMITORIO

	ANCHO cm	ALTO cm	FONDO cm	VOL m3	PRECIO 1	PRECIO 2	PRECIO 3
Modulos de Alto 120 cm.							
	56297	MÓDULO 6 CAJONES 60	120	40	0,37	420	483 525
OPCIONAL: JGO.DE PATAS ó ZOCALOS (Ver tarifa pag.40) *CAJON CON PULSADOR							
	56267	MÓDULO 6 CAJONES 60	120	40	0,37	420	483 525
OPCIONAL: JGO.DE PATAS ó ZOCALOS (Ver tarifa pag.40)							
Modulos de ancho 110 cm							
	54024	MÓDULO 4 CAJONES 110	111	40	0,6	420	483 525
*Tirador de madera (Indique color)							
	54435	MÓDULO 4 CAJONES 110	111	40	0,6	420	483 525
*Indique que acabado de tirador desea: *PLATA VIEJA *ORO VIEJO *COBRE VIEJO							
	56298	MÓDULO 4 CAJONES 120	100	40	0,59	420	483 525
OPCIONAL: JGO.DE PATAS ó ZOCALOS (Ver tarifa pag.40) *CAJON CON PULSADOR							
	56268	MÓDULO 4 CAJONES 120	100	40	0,59	420	483 525
OPCIONAL: JGO.DE PATAS ó ZOCALOS (Ver tarifa pag.40)							

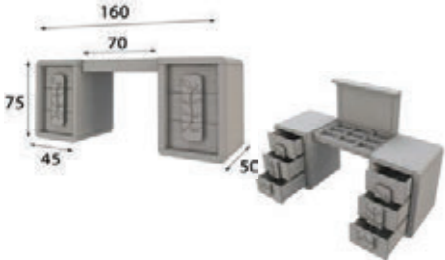
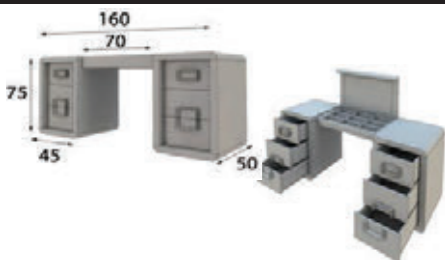
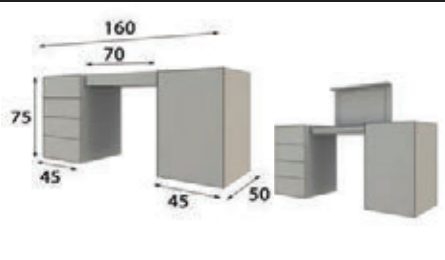
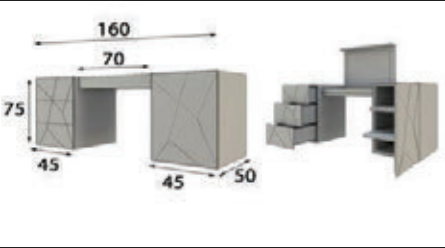
MÓDULOS DE DORMITORIO

	ANCHO cm	ALTO cm	FONDO cm	VOL m3	PRECIO 1	PRECIO 2	PRECIO 3
Modulos de ancho 150 cm.							
	54030	MÓDULO 3 CAJONES 1P LISA 150	85	40	0,63	480	552 600
1 X ESTANTE CRISTAL INCLUIDO 1 ESTANTE EXTRA 1 CAMBIO A ESTANTE DE MADERA							
*Tirador de madera (Indique color)							
	54436	MÓDULO 3 CAJONES 1P. LISA 150	85	40	0,63	480	552 600
1 X ESTANTE CRISTAL INCLUIDO 1 ESTANTE EXTRA 1 CAMBIO A ESTANTE DE MADERA							
Indique que acabado de tirador desea: *PLATA VIEJA, *ORO VIEJO ó *COBRE VIEJO.							
	54032	MÓDULO 3 CAJONES 1P CRISTAL 150	85	40	0,63	480	552 600
1 X ESTANTE CRISTAL INCLUIDO 1 ESTANTE EXTRA 1 CAMBIO A ESTANTE DE MADERA							
RECARGO ILUMINACION FOCO LED: 41 puntos. *Tirador de madera (Indique color)							
	54437	MÓDULO 3 CAJONES 1P. CRISTAL 150	85	40	0,63	480	552 600
1 X ESTANTE CRISTAL INCLUIDO 1 ESTANTE EXTRA 1 CAMBIO A ESTANTE DE MADERA							
RECARGO ILUMINACION FOCO LED: 41 puntos. Indique que acabado de tirador desea: *PLATA VIEJA, *ORO VIEJO ó *COBRE VIEJO.							
	56299	MÓDULO 6 CAJONES 160	86	40	0,68	520	598 650
OPCIONAL: JGO.DE PATAS ó ZOCALOS (Ver tarifa pag.40) *CAJON CON PULSADOR							
	56269	MÓDULO 6 CAJONES 160	86	40	0,68	520	598 650
OPCIONAL: JGO.DE PATAS ó ZOCALOS (Ver tarifa pag.40)							

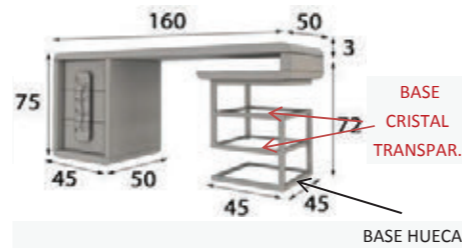





ESPEJOS

	ANCHO cm	ALTO cm	FONDO cm	VOL m3	PRECIO 1	PRECIO 2	PRECIO 3
	100	100	4	0,1	110	127	138
54455 ESPEJO MARCO CURVO							
	70	150	4	0,1	130	150	163
54456 ESPEJO MARCO CURVO							
	70	170	4	0,12	140	161	175
54457 ESPEJO MARCO CURVO							
	100	100	4	0,1	100	115	125
56138 ESPEJO MARCO RECTO							
	70	150	4	0,1	120	138	150
56139 ESPEJO MARCO RECTO							
	70	170	4	0,12	130	150	163
56140 ESPEJO MARCO RECTO							





TOCADORES

	ANCHO cm	ALTO cm	FONDO cm	VOL m3	PRECIO 1	PRECIO 2	PRECIO 3
	160	75	50	0,47	600	690	750
54450 TOCADOR C/TIRADOR FLOR							
*Tirador de madera (Indique color)							
	160	75	50	0,47	600	690	750
54451 TOCADOR C/TIRADOR ENZO							
*Indique que acabado de tirador desea: *PLATA VIEJA *ORO VIEJO *COBRE VIEJO							
	160	75	50	0,47	630	725	788
56323 TOCADOR							
OPCIONAL: JGO.DE PATAS ó ZOCALOS (Ver tarifa pag.40) *CAJON Y PUERTA CON PULSADOR							
2 X ESTANTE MADERA INCLUIDOS							
1 ESTANTE EXTRA							
1 CAMBIO A ESTANTE DE CRISTAL (Sin coste)							
	160	75	50	0,47	630	725	788
56324 TOCADOR							
OPCIONAL: JGO.DE PATAS ó ZOCALOS (Ver tarifa pag.40)							
2 X ESTANTE MADERA INCLUIDOS							
1 ESTANTE EXTRA							
1 CAMBIO A ESTANTE DE CRISTAL (Sin coste)							



MESAS DE ESCRITORIO

	ANCHO cm	ALTO cm	FONDO cm	VOL m3	PRECIO 1	PRECIO 2	PRECIO 3
MODULO METALICO : ES POSIBLE PINTARLO EN ACABADO GRUPO 1 MATE, ACABADOS METALIZADOS Y EFECTO HIELO.							
	160	75	50	0,48	470	541	588
54461 ESCRITORIO 3C C/MODULO DISEÑO METALICO							
*Tirador de madera (Indique color) *MODULO DERECHO METALICO							
	160	75	50	0,73	470	541	588
54462 ESCRITORIO 3C C/MODULO DISEÑO							
*Tirador de madera (Indique color) *Cajon del modulo derecho, apertura pulsador.							
	160	78	54	0,48	450	518	563
54463 ESCRITORIO 3C C/PIE ATAMBORADO							
(PIE LATERAL MADERA C/2 ESTANTES CRISTAL) 1 CAMBIO A ESTANTE DE MADERA							
*Tirador de madera (Indique color)							
	160	75	50	0,48	470	541	588
54464 ESCRITORIO 3C C/MODULO DISEÑO METALICO							
*Indique que acabado de tirador desea: *PLATA VIEJA *ORO VIEJO *COBRE VIEJO *MODULO DERECHO METALICO							
	160	75	50	0,48	470	541	588
54460 ESCRITORIO 3C C/MODULO DISEÑO							
*Indique que acabado de tirador desea: *PLATA VIEJA *ORO VIEJO *COBRE VIEJO							
	160	78	54	0,48	450	518	563
54465 ESCRITORIO 3C C/PIE ATAMBORADO							
(PIE LATERAL MADERA C/2 ESTANTES CRISTAL) 1 CAMBIO A ESTANTE DE MADERA							
Indique que acabado de tirador desea: *PLATA VIEJA, *ORO VIEJO ó *COBRE VIEJO.							





MESAS DE ESCRITORIO

	ANCHO cm	ALTO cm	FONDO cm	VOL m3	PRECIO 1	PRECIO 2	PRECIO 3			
LAS BASES Y PIE METALICOS : ES POSIBLE PINTARLOS EN ACABADO GRUPO 1 MATE, ACABADOS METALIZADOS Y EFECTO HIELO.										
BASE TIPO 1	56334	ESCRITORIO C/BASE TIPO 1		160	75	50	0,47	450	495	540
	*CAJON CON PULSADOR (BASE MODULO y PIE LATERAL METALICOS) *Base TIPO 1 (Alto 15 cm)									
BASE TIPO 2	56335	ESCRITORIO C/BASE TIPO 2		160	75	50	0,47	450	495	540
	*CAJON CON PULSADOR (BASE MODULO y PIE LATERAL METALICOS) *Base TIPO 2 (Alto 15 cm)									
BASE TIPO 1	56330	ESCRITORIO C/BASE TIPO 1		160	75	50	0,47	470	517	564
	(BASE MODULO y PIE LATERAL METALICOS) *Base TIPO 1 (Alto 15 cm)									
BASE TIPO 2	56331	ESCRITORIO C/BASE TIPO 2		160	75	50	0,47	470	517	564
	(BASE MODULO y PIE LATERAL METALICOS) *Base TIPO 2 (Alto 15 cm)									







ESTANTES PARA COLGAR

	ANCHO cm	ALTO cm	FONDO cm	VOL m3	PRECIO 1	PRECIO 2	PRECIO 3			
APTOS PARA COLGAR EN CABECEROS Y PARED										
	45701	ESTANTE ATAMB.FRENTE INCLINADO CURVO		0-240	9,5	24		70	81	88
*MEDIDA INFERIOR A 1m.SE COBRARA IGUAL QUE 1m.LINEAL							METRO LINEAL			
	45706	ESTANTE ATAMBORADO TODO RECTO		0-240	9,5	24		57	66	71
*MEDIDA INFERIOR A 1m.SE COBRARA IGUAL QUE 1m.LINEAL							METRO LINEAL			




ARMARIOS

	ANCHO cm	ALTO cm	FONDO cm	VOL m3	PRECIO 1	PRECIO 2	PRECIO 3			
LA DISTRIBUCION INTERIOR DE ARMARIOS, ES TAL CUAL SE EXPONE EN DIBUJOS ADJUNTOS										
MARCO ESQUINA CURVA										
	54200	ARMARIO 2P LISAS		99	235	60	0,67	787	905	984
RECARGO ILUMINACION INTERIOR 2 FOCOS LED: 54 puntos.										
*Indique que tipo de tirador desea (Ver modelos en pag. 47 de tarifa)										
1.TIRADOR FLOR		*Tirador de madera (Indique color)								
2.TIRADOR ENZO		*Indique acabado: PLATA V.-ORO V. ó COBRE VIEJO								
	54202	ARMARIO 3P LISAS		148	235	60	0,77	1017	1170	1271
RECARGO ILUMINACION INTERIOR 4 FOCOS LED: 97 puntos.										
*Indique que tipo de tirador desea (Ver modelos en pag. 47 de tarifa)										
1.TIRADOR FLOR		*Tirador de madera (Indique color)								
2.TIRADOR ENZO		*Indique acabado: PLATA V.-ORO V. ó COBRE VIEJO								
	54204	ARMARIO 4P LISAS		194	235	60	0,8	1159	1333	1449
RECARGO ILUMINACION INTERIOR 4 FOCOS LED: 97 puntos.										
*Indique que tipo de tirador desea (Ver modelos en pag. 47 de tarifa)										
1.TIRADOR FLOR		*Tirador de madera (Indique color)								
2.TIRADOR ENZO		*Indique acabado: PLATA V.-ORO V. ó COBRE VIEJO								
	54206	ARMARIO 5P LISAS		242,5	235	60	0,96	1309	1505	1636
RECARGO ILUMINACION INTERIOR 4 FOCOS LED: 97 puntos.										
*(Hueco central de estantes no viable para Luz Led)										
*Indique que tipo de tirador desea (Ver modelos en pag. 47 de tarifa)										
1.TIRADOR FLOR		*Tirador de madera (Indique color)								
2.TIRADOR ENZO		*Indique acabado: PLATA V.-ORO V. ó COBRE VIEJO								
*Puerta Central APERTURA A IZQUIERDA, sino indica lo contrario.										





ARMARIOS

	ANCHO cm	ALTO cm	FONDO cm	VOL m3	PRECIO 1	PRECIO 2	PRECIO 3
LA DISTRIBUCION INTERIOR DE ARMARIOS, ES TAL CUAL SE EXPONE EN DIBUJOS ADJUNTOS							
MARCO ESQUINA RECTA							
	57632	ARMARIO 2 PUERTAS 99	235	60	0,67	709	780 887
OPCIONAL: JGO.DE PATAS ó ZOCALOS (Ver tarifa pag.40) *PUERTA APERTURA CON PULSADOR							
RECARGO ILUMINACION INTERIOR 2 FOCOS LED: 54 puntos.							
	57633	ARMARIO 3 PUERTAS 148	235	60	0,77	1079	1187 1348
OPCIONAL: JGO.DE PATAS ó ZOCALOS (Ver tarifa pag.40) *PUERTA APERTURA CON PULSADOR							
RECARGO ILUMINACION INTERIOR 4 FOCOS LED: 97 puntos.							
	57634	ARMARIO 4 PUERTAS 194	235	60	0,8	1229	1352 1537
OPCIONAL: JGO.DE PATAS ó ZOCALOS (Ver tarifa pag.40) *PUERTA APERTURA CON PULSADOR							
RECARGO ILUMINACION INTERIOR 4 FOCOS LED: 97 puntos.							
	57635	ARMARIO 5 PUERTAS 242,5	235	60	0,96	1387	1526 1734
OPCIONAL: JGO.DE PATAS ó ZOCALOS (Ver tarifa pag.40) *PUERTA APERTURA CON PULSADOR							
RECARGO ILUMINACION INTERIOR 4 FOCOS LED: 97 puntos. *(Hueco central de estantes no viable para Luz Led)							
*Puerta Central APERTURA A IZQUIERDA, sino indica lo contrario.							
	56270	ARMARIO 2 PUERTAS 99	235	60	0,67	709	780 887
OPCIONAL: JGO.DE PATAS ó ZOCALOS (Ver tarifa pag.40) RECARGO ILUMINACION INTERIOR 2 FOCOS LED: 54 puntos.							
	56271	ARMARIO 3 PUERTAS 148	235	60	0,77	1079	1187 1348
OPCIONAL: JGO.DE PATAS ó ZOCALOS (Ver tarifa pag.40) RECARGO ILUMINACION INTERIOR 4 FOCOS LED: 97 puntos.							


ARMARIOS

	ANCHO cm	ALTO cm	FONDO cm	VOL m3	PRECIO 1	PRECIO 2	PRECIO 3
LA DISTRIBUCION INTERIOR DE ARMARIOS, ES TAL CUAL SE EXPONE EN DIBUJOS ADJUNTOS							
MARCO ESQUINA RECTA							
	56272	ARMARIO 4 PUERTAS 194	235	60	0,8	1229	1352 1537
OPCIONAL: JGO.DE PATAS ó ZOCALOS (Ver tarifa pag.40) RECARGO ILUMINACION INTERIOR 4 FOCOS LED: 97 puntos.							
	56273	ARMARIO 5 PUERTAS 242,5	235	60	0,96	1387	1526 1734
OPCIONAL: JGO.DE PATAS ó ZOCALOS (Ver tarifa pag.40) RECARGO ILUMINACION INTERIOR 4 FOCOS LED: 97 puntos. *(Hueco central de estantes no viable para Luz Led)							
*Puerta Central APERTURA A IZQUIERDA, sino indica lo contrario.							
AUXILIARES PARA ARMARIOS (Opcional)							
	60224	CAJONERA EXTRA 3 CAJ.P/ARMAR.2P(99cm)-3-4 Y 5 PTA				127	146 159
	60225	ESTANTE GRANDE P/ARMARIO (2P(99cm)-3-4 Y 5 PTAS)				40	46 50
	60226	ESTANTE PEQUEÑO P/ARMARIO (3 Y 5 PUERTAS)				22	25 28

Juego patas y Zocalos P/Módulos y Armarios DORMITORIOS

	ANCHO cm	ALTO cm	FONDO cm	VOL m3	PRECIO 1	PRECIO 2	PRECIO 3
JUEGO DE PATAS							
	45657	JUEGO 4 PATAS ISABELINAS Alto 12 cm. +5	12	+2,5	0	50	58 63
						Precio 2 Madera Haya Los colores de acabad.Roble se igualarán.	
	45440	JUEGO 4 PATAS PIRAMIDE (Alto 12 cm)	12		0	40	46 50
						Precio 2 Madera Haya Los colores de acabad.Roble se igualarán.	
	45441	JUEGO 4 PATAS CONO (Alto 12 cm)	12		0	40	46 50
						Precio 2 Madera Haya Los colores de acabad.Roble se igualarán.	
	45442	JUEGO 2 PATAS C/LATERAL CERRADO (Alto 12 cm)	12		0	35	40 44
						Precio 2 Madera Haya Los colores de acabad.Roble se igualarán.	


Juego patas y Zocalos P/Módulos y Armarios DORMITORIOS

	ANCHO cm	ALTO cm	FONDO cm	VOL m3	PRECIO 1	PRECIO 2	PRECIO 3
ZOCALOS							
	56453	ZÓCALO REMETIDO P/MÓDULOS 60 cm	56	4	38	0,02	20 23 25
	56455	ZÓCALO REMETIDO P/MÓDULOS 70 cm	66	4	38	0,03	20 23 25
	56450	ZÓCALO REMETIDO P/MÓDULOS 45 cm	41	4	38	0,02	20 23 25
	56452	ZÓCALO REMETIDO P/MÓDULOS 55 cm	51	4	38	0,02	20 23 25
	56458	ZÓCALO REMETIDO P/MÓDULOS 120 cm	116	4	38	0,05	30 35 38
	56462	ZÓCALO REMETIDO P/MÓDULOS 160 cm	156	4	38	0,06	30 35 38
	56467	ZÓCALO REMETIDO P/ARMARIO 99 cm	95	4	58	0,06	30 35 38
	56468	ZÓCALO REMETIDO P/ARMARIO 148 cm	144	4	58	0,08	35 40 44
	56469	ZÓCALO REMETIDO P/ARMARIO 194 cm	190	4	58	0,11	40 46 50
	56470	ZÓCALO REMETIDO P/ARMARIO 242,5 cm	238,5	4	58	0,14	55 63 69
	56471	ZÓCALO REMETIDO P/MODULO TOCADOR 45 cm.	41	4	48	0,02	25 29 32
	56475	ZÓCALO REMETIDO P/MÓDULOS 60 cm	56	10	38	0,04	38 44 48
	56476	ZÓCALO REMETIDO P/MÓDULOS 70 cm	66	10	38	0,05	38 44 48
	56477	ZÓCALO REMETIDO P/MÓDULOS 45 cm	41	10	38	0,03	38 44 48
	56478	ZÓCALO REMETIDO P/MÓDULOS 55 cm	51	10	38	0,04	38 44 48
	56479	ZÓCALO REMETIDO P/MÓDULOS 120 cm	116	10	38	0,08	48 55 60
	56480	ZÓCALO REMETIDO P/MÓDULOS 160 cm	156	10	38	0,1	48 55 60
	56481	ZÓCALO REMETIDO P/ARMARIO 99 cm	95	10	58	0,09	48 55 60
	56482	ZÓCALO REMETIDO P/ARMARIO 148 cm	144	10	58	0,14	53 61 66
	56483	ZÓCALO REMETIDO P/ARMARIO 194 cm	190	10	58	0,18	58 67 73
	56484	ZÓCALO REMETIDO P/ARMARIO 242,5 cm	238,5	10	58	0,23	73 84 91
	56485	ZÓCALO REMETIDO P/MODULO TOCADOR 45 cm.	41	10	48	0,04	43 49 54

Alto 4 cm.

Alto 10 cm.

Juego patas y Zocalos P/Módulos y Armarios DORMITORIOS








	ANCHO cm	ALTO cm	FONDO cm	VOL m3				
ZOCALOS								
					MATE	ROBLE/A.BRILLO	LUZ LED	
	56487	ZÓCALO DISEÑO P/MÓDULOS 60 cm 60	6	40	0,03	25	32	54
	56488	ZÓCALO DISEÑO P/MÓDULOS 70 cm 70	6	40	0,04	25	32	55
	56489	ZÓCALO DISEÑO P/MÓDULOS 45 cm 45	6	40	0,02	25	32	52
	56490	ZÓCALO DISEÑO P/MÓDULOS 55 cm 55	6	40	0,03	25	32	53
	56564	ZÓCALO DISEÑO P/MÓDULOS 102,5 cm 102,5	6	40	0	35	44	58
	56491	ZÓCALO DISEÑO P/MÓDULOS 120 cm 120	6	40	0,06	35	44	59
	56492	ZÓCALO DISEÑO P/MÓDULOS 160 cm 160	6	40	0,08	35	44	63
	56493	ZÓCALO DISEÑO P/ARMARIO 99 cm 99	6	60	0,07	35	44	61
	56494	ZÓCALO DISEÑO P/ARMARIO 148 cm 148	6	60	0,11	40	50	66
	56495	ZÓCALO DISEÑO P/ARMARIO 194 cm 194	6	60	0,14	45	56	69
	56496	ZÓCALO DISEÑO P/ARMARIO 242,5 cm 242,5	6	60	0,18	65	81	74

Alto 6 cm.








***RECARGO ILUMINACION LED**

(Ver desglose en línea de cada referencia)






DIVANES

	ANCHO cm	ALTO cm	FONDO cm	VOL m3	PRECIO 1	PRECIO 2	PRECIO 3
INDIQUE EL TEJIDO DEL MUESTRARIO EN EL PEDIDO. TELA CLIENTE SIN COSTE ADICIONAL							
DIVANES TAPIZADOS con PATAS ó BANCADAS DE MADERA							
	56594	DIVÁN CON TACHUELAS (REPOSABRAZOS DERECHO) 163	104	78	1,52	514	565 591
		TACHUELAS DISPONIBLES EN PLATA, ORO VIEJO Y COBRE				Precio 2 Madera Haya Los colores de acabad.Roble se igualarán.	
	56595	DIVÁN CON TACHUELAS (REPOSABRAZOS IZQUIERDO) 163	104	78	1,52	514	565 591
		TACHUELAS DISPONIBLES EN PLATA, ORO VIEJO Y COBRE				Precio 2 Madera Haya Los colores de acabad.Roble se igualarán.	
	56596	DIVAN 189	86	90	1,68	514	565 591
						Precio 2 Madera Haya Los colores de acabad.Roble se igualarán.	
	56597	DIVAN 204	88	104	2,12	733	NO VIABLE 916
	56598	DIVAN 124	88	104	1,31	527	NO VIABLE 659
	56599	DIVAN 144	88	103	1,5	566	NO VIABLE 708
	56600	DIVAN 215	79	60	1,2	298	NO VIABLE 373


BANQUETAS

	ANCHO cm	ALTO cm	FONDO cm	VOL m3	PRECIO 1	PRECIO 2	PRECIO 3
INDIQUE EL TEJIDO DEL MUESTRARIO EN EL PEDIDO. TELA CLIENTE SIN COSTE ADICIONAL							
	50	50	50	0,17	95		
45364	BANQUETA						
	50	50	50	0,17	104	114	125
45354	BANQUETA						
	*Patas de madera haya (indique color)						
					Precio 2		
					Madera Haya		
					Los colores de		
					acabad.Roble		
					se igualarán.		
	63	70	80	0,43	170		
45355	BANQUETA						
	60	50	50	0,2	128	140	140
45356	BANQUETA						
	RECARGO BOTON SWAROVSKI: 42 puntos						
	RECARGO BOTON DE CRISTAL: 14 puntos						
	*Zocalo de madera (indique color)						
	ESTANDAR BOTÓN TAPIZADO.						
	*Indique como desea botón.						
	50	65	50	0,21	140		
45358	BANQUETA						
	*Indique de que color desea la franja central						
	75	50	50	0,24	174		
45353	BANQUETA EN U						
	RECARGO BOTON SWAROVSKI: 51 puntos						
	RECARGO BOTON DE CRISTAL: 17 puntos						
	ESTANDAR BOTÓN TAPIZADO.						
	*Indique como desea botón.						
	60	50	50	0,2	174	NO VIABLE	210
45351	BANQUETA						
	RECARGO BOTON SWAROVSKI: 30 puntos						
	RECARGO BOTON DE CRISTAL: 10 puntos						
	*Bancada de madera (indique color)						
	ESTANDAR BOTÓN TAPIZADO.						
	*Indique como desea botón.						

BANQUETAS


	ANCHO cm	ALTO cm	FONDO cm	VOL m3	PRECIO 1	PRECIO 2	PRECIO 3
INDIQUE EL TEJIDO DEL MUESTRARIO EN EL PEDIDO. TELA CLIENTE SIN COSTE ADICIONAL							
	118	54	45	0,36	233	NO VIABLE	273
70081	DESCALZADOR TAPIZADO						
	RECARGO BOTON SWAROVSKI: 66 puntos						
	RECARGO BOTON DE CRISTAL: 22 puntos						
	*Bancada de madera (indique color)						
	ESTANDAR BOTÓN TAPIZADO.						
	*Indique como desea botón.						
	130	45	45	0,34	240		
56665	BANQUETA DISEÑO						
	*Indique posibles combinaciones de color de tejidos (incluido zocalo tapizado)						
BANQUETAS P/CAMA							
	ANCHO cm	ALTO cm	FONDO cm	VOL m3	PRECIO 1	PRECIO 2	PRECIO 3
INDIQUE EL TEJIDO DEL MUESTRARIO EN EL PEDIDO. TELA CLIENTE SIN COSTE ADICIONAL							
	130	45	45	0,34	220		
56660	BANQUETA SIMPLE P/CAMA						
	*Indique posibles combinaciones de color de tejidos (incluido zocalo tapizado)						
	*EL INTERIOR DE SERIE, IRA TAPIZADO EN FORRO NEGRO.						
	130	45	45	0,34	240		
56661	BANQUETA DISEÑO P/CAMA						
	*Indique posibles combinaciones de color de tejidos (incluido zocalo tapizado)						
	*EL INTERIOR DE SERIE, IRA TAPIZADO EN FORRO NEGRO.						
	130	45	45	0,34	220		
56662	BANQUETA DUELAS P/CAMA						
	*Indique posibles combinaciones de color de tejidos (incluido zocalo tapizado)						
	*EL INTERIOR DE SERIE, IRA TAPIZADO EN FORRO NEGRO.						


SILLONES

	ANCHO cm	ALTO cm	FONDO cm	VOL m3	PRECIO 1	PRECIO 2	PRECIO 3
INDIQUE EL TEJIDO DEL MUESTRARIO EN EL PEDIDO. TELA CLIENTE SIN COSTE ADICIONAL							
	56670	SILLON CON TACHUELAS 95	100	90	1	521	573 599
TACHUELAS DISPONIBLES EN PLATA , ORO VIEJO Y COBRE					Precio 2 Madera Haya Los colores de acabad.Roble se igualarán.		
*Patas de madera haya (indique color)							

	45359	SILLÓN 70	66	80	0,45	270	297 307
*Patas de madera haya (indique color)					Precio 2 Madera Haya Los colores de acabad.Roble se igualarán.		

SOFAS con Bancada madera

	ANCHO cm	ALTO cm	FONDO cm	VOL m3	PRECIO 1	PRECIO 2	PRECIO 3
INDIQUE EL TEJIDO DEL MUESTRARIO EN EL PEDIDO. TELA CLIENTE SIN COSTE ADICIONAL							
	56601	SOFA 263	105	103	3,18	875	NO VIABLE 1050

	56602	SOFA 263	88	103	2,69	875	NO VIABLE 1050
---	--------------	-------------	----	-----	------	------------	-----------------------

ACABADO DE TIRADORES

*TIRADORES ENZO: ALEACION DE *ABS* y PARTICULAS METALICAS disponibles en acabado:

PLATA VIEJA C/40, ORO VIEJO C/41 y COBRE VIEJO C/43

(Indique siempre que acabado desea)

PLATA VIEJA C/40



ORO VIEJO C/41



COBRE VIEJO C/43



*El tirador ENZO existe en 3 modelos: Cuadrado, Medio Cuadrado y el expuesto que es Rectangular. Dependiendo del mueble escogido se montara un modelo u otro (Solo información).

*A continuacion detallamos **precio de venta** de los tiradores expuestos.

*CUADRADO:11 PUNTOS

*RECTANGULAR: 9 PUNTOS.

*MEDIO CUADRADO: 8 PUNTOS.

*TIRADOR DE MADERA disponible:

*ACABADOS METALIZADOS (Plata vieja, Oro viejo y Cobre viejo)

*Y CUALQUIER ACABADO DEL MUESTRARIO DE COLORES G-1

(Indique siempre que acabado desea)

*TIRADOR METALICO disponible:

*EN ACABADO CROMO BRILLO Y ORO MATE

(Sino indica lo contrario, el tirador estandar se servirá en **Cromo brillo**)

TIRADOR FLOR



TIRADOR CRISTAL



*A continuacion detallamos **precio de venta** de los tiradores expuestos.

*De ARMARIOS:30 PUNTOS/UNIDAD

*PUERTA COMODA(54030 y 54032): 18 PUNTOS/UNIDAD

*RESTO MODULOS: 12 PUNTOS/UNIDAD

6 PUNTOS



Franco Furniture



Ctra. Córdoba-Málaga, Km 78.54
14900 Lucena (Córdoba) Spain
Teléfono: +34 957 50 15 74 +34 957 50 06 13
E-mail: info@ffrancoehijos.com
www.francofurniture.es

