

# dormitorios

DOCUMENTACIÓN TÉCNICA - TARIFA



1

VOLUMEN



# dormitorios

DOCUMENTACIÓN TÉCNICA - TARIFA

1

VOLUMEN





## ÍNDICE

1. Condiciones de Venta .....	Página 5
2. Información Técnica .....	Página 6
3. Coste Adicional Mueble Especial .....	Página 9
4. Recargos Laminados .....	Página 10
5. Composiciones .....	Página 12
6. Despiece:	
6.1 Cabeceros .....	Página 35
6.2 Bases de Cama .....	Página 54
6.3 Modulos de Dormitorios .....	Página 57
6.4 Espejos .....	Página 65
6.5 Tocadores .....	Página 67
6.6 Mesas de Escritorio .....	Página 70
6.7 Armarios .....	Página 72
6.8 Bancadas, Patas y Zócalos .....	Página 77
6.9 Divanes .....	Página 81
6.10 Sofas y Banquetas .....	Página 82
6.11 Tiradores .....	Página 85

## CONDICIONES GENERALES DE VENTA

### CONDICIONES DE FINANCIACIÓN

Giro domiciliado a 30 días, contempla un descuento del 2% por pronto pago.  
Giro domiciliado a 60 días, no contempla descuento. Se considera la forma estándar.  
Ningún pedido será atendido mientras existan casos de impagos o facturas con vencimientos cumplidos y sin abonar.  
Rogamos máxima atención en este sentido para garantizar el buen funcionamiento de las relaciones comerciales.

### IVA

Sobre los precios de tarifa se aplicará el I.V.A. vigente.

### TRANSPORTE TERRITORIO NACIONAL

Los precios ya contemplan el transporte hacia destino, excepto en las zonas de Ceuta, Melilla e Islas Canarias. En nuestra base de datos debe figurar la dirección de descarga y los horarios pertinentes. Es importante la actualización de esta información para evitar costes adicionales por entregas fallidas.

### IMPORTANTE SABER:

F. FRANCO E HIJOS S.L. garantiza sus productos según lo dispuesto en la Directiva 1999/44/CE y RD Legislativo 1/2007 del 16 de Noviembre sobre garantías en la venta de bienes de consumo.

Esta garantía no comprende los daños que se deriven del transporte, de una incorrecta instalación, de manipulaciones o reparaciones, así como de los daños que se deban al desgaste natural, malos usos y mantenimiento incorrecto, impropio, anormal o diferente al usual, golpes, caídas, siniestros o defectos no imputables a la fabricación.

F. FRANCO E HIJOS S.L. responderá únicamente por el valor del material de acuerdo a lo dispuesto en la legislación vigente anteriormente mencionada.

La empresa se reserva el derecho a MODIFICAR, ANULAR O INTRODUCIR cualquier artículo sin necesidad de comunicarlo expresamente ni de reponer por ello ningún material.

### DPTO DE POST VENTAS:

La notificación de un post venta deberá realizarse por correo electrónico a [jjlopez@ffrancoehijos.com](mailto:jjlopez@ffrancoehijos.com) o al fax 957 50 20 30, indicando referencias del pedido / número de albarán, referencia del artículo dañado y fotografía lo más ilustrativa posible, así como nombre de la persona responsable de la reclamación.

No se atenderán reclamaciones realizadas por teléfono o servicios de mensajería como Whatsapp. Por seguridad es recomendable, si en un plazo de 2 días laborables no han recibido contestación por nuestra parte pónganse en contacto con nosotros pues es posible que no hayamos registrado correctamente su reclamación.

### IMPORTANTE TENER EN CUENTA ESTAS RECOMENDACIONES PARA UNA BUENA TRAMITACIÓN DE UN POST-VENTA:

Para el mejor funcionamiento de la gestión de un post venta, una vez recibido el pedido tenga en cuenta las siguientes recomendaciones:

1. Contar los bultos y comprobar que coinciden con los reflejados en el albarán.
2. Revisar el embalaje para verificar que no esté roto.
3. Si el pedido lleva cristales revisar antes de 48 horas que no estén rotos, pasado este periodo de tiempo no nos haremos cargo de esa reclamación.
4. Cuando entregue su pedido si hay alguna anomalía en algún mueble lleve el artículo en cuestión a su almacén para que fábrica proceda a su recogida.
5. La empresa salvo excepciones solucionará las posibles incidencias o postventas retornando el mueble a fábrica para el examen y sustitución de las piezas necesarias.
6. Cuando la incidencia está en una pieza sustituible fácilmente se mandará el recambio para que sea reemplazada en destino final.
7. Los muebles salen de fábrica con un embalaje estudiado para garantizar su entrega impecable. No es recomendable manipular o transportar el mueble sin su embalaje original, por pequeño sea el trayecto.
8. Los muebles que por algún motivo han de retornar a fábrica, deben de hacerlo con un embalaje que garantice su integridad.

### DPTO DE PEDIDOS

Cuando reciba confirmación de su pedido:

**\*\*\*POR FAVOR REVISE CUIDADOSAMENTE EL DOCUMENTO PARA PREVENIR ERRORES EN LA CONFIGURACION DE SUS MUEBLES \*\*\* SI NO RECIBIMOS NINGUNA RECTIFICACION POR SU PARTE EN LAS SIGUIENTES 48 HORAS DEL ENVÍO DE LA CONFIRMACIÓN, SU PEDIDO ENTRARÁ EN PRODUCCION Y NO PODRÁ HACER NINGUN CAMBIO O ANULACION DEL MISMO, por lo tanto si cree que su cliente tuviese intención de modificar el pedido, háganoslo saber dentro de este plazo y lo retendremos.**

Es importante comprobar que tanto los datos de facturación como el contenido del pedido estén correctos, para que podamos pasar la orden a fabricación lo antes posible.

1. La cotización de esta tarifa se divide en 3 niveles de precios: PRECIO 1, PRECIO 2 y PRECIO 3.

Mismo esquema que usado en ENZO. Manda el acabado del casco, en el caso de los frentes se puede elegir el grupo que se quiera sin incremento (excepto laminados alto brillo)

DIAGRAMA EXPLICATIVO COLUMNAS DE PRECIOS		
PRECIO 1 (casco mate)	PRECIO 2 (casco roble)	PRECIO 3 (casco alto brillo)
Casco G-1 MATE	Casco GRUPO ROBLES	Casco G-1 ALTO BRILLO
FRENTES: - G-1 MATE - G-1 ALTO BRILLO - GRUPO ROBLES - EFECTO PIEDRA - METALIZADOS - HIELO MATE	FRENTES: - G-1 MATE - G-1 ALTO BRILLO - GRUPO ROBLES - EFECTO PIEDRA - METALIZADOS - HIELO MATE	FRENTES: - G-1 MATE - G-1 ALTO BRILLO - GRUPO ROBLES - EFECTO PIEDRA - METALIZADOS - HIELO MATE

**LAMINADOS SIEMPRE CON RECARGO**

Con esta nueva escala de precios el precio total de composición como foto remarcado en azul puede variar.

2. **MUESTRARIO DE COLORES. Se divide en 3 grupos :**

- **G-1:** colores lacados (MATE, EFECTO HIELO y ALTO BRILLO).
  - De este grupo informar que el color 145 MATE y 245 ALTO BRILLO: el interior de los cascos solo podrá ir en color 152 ó 252 respectivamente. Si desea interior también patinado en color 145 ó 245 tendrá un recargo adicional del 10%.
  - El color 250 alto brillo del G-1 es aconsejable solo utilizarlo en frentes de puertas, cajones ó detalles.
  - Colores Efecto Hielo: tendrán un tratamiento de precio igual que los mate.
- **Roble:** chapas de roble a poro abierto, se pueden aplicar a cualquier parte del mueble salvo tiradores, partes o piezas metálicas que lleven los muebles. En patas de haya se igualará el color (a efecto roble) y para los tiradores de madera se ha consultar con fabrica viabilidad y recargo de precio.
- **Acabados Metalizados:** PLATA VIEJA, ORO VIEJO y COBRE VIEJO. De los mencionados acabados no existe muestra física en el muestrario de colores, solo se puede visualizar en catalogo. Dicho acabado se puede aplicar a cualquier parte del mueble incluido piezas metálicas.

Los acabados LAMINADOS son acabados CON RECARGO DE PRECIO, de los cuales se adjunta hoja con diagrama explicativo de todas las partes del mueble que se puede realizar en esta terminación. Los recargos de precio se han de aplicar sobre columna PRECIO 2 cuando se soliciten frentes o detalles del mueble y sobre columna de PRECIO 3 cuando el mueble sea entero LAMINADO, como por ejemplo, los Espejos.  
(VER RECARGOS EN PAGINA 10)

3. **ACABADOS PARA BANCADAS, PIES y MODULOS METALICOS.**

Se pueden realizar en: LACADO MATE G-1, acabados METALIZADOS (Plata Vieja, Oro Viejo y Cobre Viejo) y EFECTO HIELO.

4. **ACABADOS FOTOGRAFIADOS EN CATÁLOGOS**

Deben de tener en cuenta que los acabados de las ilustraciones que aparecen en catálogo son meramente orientativos, debiendo elegir siempre el color de su pedido a través de nuestro muestrario físico de colores y tejidos

5. **COLORES CARTA RAL ó NCS**

Pintar cualquier mueble de cualquier VOLUMEN (1-2-3) en un acabado de CARTA RAL ó NCS tiene un incremento del 20% sobre precio tarifa puntos mate.

Si se solicitan un mínimo de 4 muebles en un mismo pedido, el incremento será del 5% sobre precio tarifa puntos mate. **(Indispensable mínimo 4 muebles para cobrar solo recargo del 5%)**

6. **CARACTERÍSTICAS DEL MUEBLE**

- Todos los módulos están fabricados con base de tablero de fibra MDF Fibralac, especialmente desarrollado para alcanzar el mejor acabado posible en la realización de proceso de lacado.
- Todos los módulos completos en roble están en fabricados en chapa de roble natural.
- Los juegos de 4 patas (sueltas para Módulos, de algunos Divanes, algunas Banquetas y 2 sillones) se fabrican en madera maciza de haya de primera calidad. Por tanto los acabados en Roble se igualarán, siendo imposible igualar la veta.
- **IMPORTANTE:** Todos los muebles que llevan puerta entera de cristal llevan bisagras con embellecedor aunque en catálogo no aparezca fotografiado.
- Los dibujos de los frentes de puertas y cajones en modulos y tiradores no tienen porque seguir una simetría perfecta, aunque algunas fotografías así lo muestren, pudiendo variar mínimamente el diseño expuesto.

7. **APERTURA DE MUEBLES**

En todos los módulos que lleven solo una puerta, deberá indicarse la apertura del mismo obligatoriamente. En puerta central de armario de 5 cinco puertas, la apertura estándar será a izquierda sino indica lo contrario.

8. **CAJONES**

Los 3 VOLUMENES, disponen de cajones de madera recubiertos de PVC y mecanismo de guías metálicas de extracción total y auto freno.

9. **TAPIZADOS DE CABECEROS, PLAFONES DE CABECEROS, MESITA TAPIZADA, DIVANES, BANQUETAS, SOFAS y SILLONES.**

Todo está cotizado en tapicería de cualquiera de los tejidos que ofrecemos en nuestro muestrario. También tienen opción de enviar TELA CLIENTE y se tapizará sin ningún recargo. No obstante el cliente deberá proporcionar la tela a fábrica lo antes posible para evitar retrasos en la entrega del pedido.

**En ningún caso retrasaremos la salida del pedido por no haber recibido la tela a tiempo.**

10. **TELA CLIENTE:**

El tapizar las piezas anteriormente descritas en TELA CLIENTE, no conlleva ningún descuento. Se cobrara mismo precio tarifa.

11. **VENTA DE TEJIDOS DEL MUESTRARIO**

Ponemos a su disposición la venta de cualquier TEJIDO de nuestro muestrario.

Todos los TEJIDOS tienen un coste de 18 puntos por metro lineal (Por el ancho standar 140 cm).

## 12. VENTA DE BOTÓN

- Botón SWAROVSKI Grande (27 mm) tiene un coste de 6 puntos por unidad.
- Botón SWAROVSKI Pequeño(16 mm) tiene un coste de 3 puntos por unidad.
- Botón de CRISTAL (Grande y Pequeño) tiene un coste de 1 punto por unidad.

## 13. VENTA DE TIRADORES

En la última página de tarifa de cada VOLUMEN (1-2-3), tiene a su disposición el precio de venta de cada tirador.

## 14. MONTAJE DE MUEBLES

Hay ciertos muebles que precisan de montaje, junto con el mueble se enviarán unas instrucciones de montaje. Si lo necesitan antes de recibir el mueble, solicitenlo al correo: [export@ffrancoehijos.com](mailto:export@ffrancoehijos.com).

## 15. EMBALAJES REFORZADOS

Embalaje extra con 2º capa de cartón tiene un coste adicional del 5%.

Superembalaje: En cajas individuales y reforzadas en madera tratada y con certificado fitosanitario, preparado para carretilla o traspaleta. Tiene un coste adicional de 93 puntos por cada 2 m3 de mercancía.

**LA EMPRESA SE RESERVA EL DERECHO A MODIFICAR, ANULAR O INTRODUCIR CUALQUIER ARTÍCULO SIN NECESIDAD DE COMUNICARLO EXPRESAMENTE NI DE REPONER POR ELLO NINGÚN MATERIAL.**

## COSTE ADICIONAL MUEBLE ESPECIAL

### 1. REDUCCION DE MEDIDA

- Reducir un mueble de dimensiones, de ANCHO (W), ALTO (H), FONDO (D) o las tres dimensiones a la vez tiene un coste adicional del 30% sobre columna PRECIO 1.

### 2. AMPLIACION DE MEDIDA

- Ampliar un mueble de ancho (W) (de 10 cm a 25 cm), tiene un coste adicional del 40% sobre columna PRECIO 1.
- Para medidas superiores se ha de cotizar bajo presupuesto. Consultar con fábrica.

### 3. REDUCCION DE MEDIDA (Armarios)

- Reducir un armario de dimensiones, para ANCHO (W), ALTO (H), FONDO (D) o las tres dimensiones a la vez tiene un coste adicional fijado en el 20% sobre columna PRECIO 1.

### 4. MODIFICAR UNA ESTRUCTURA DE MUEBLE PARA ADAPTARLA A UNA COLUMNA U OBSTACULO EN LA PARED

- Tiene un coste adicional del 25% del valor de mueble sobre columna PRECIO 1.

### 5. INGLETES/MOLDURAS.

Si desean solo INGLETES de modulos y armarios en ALTO BRILLO tiene un coste adicional del 5% sobre columna de PRECIO 1 ó 2 dependiendo del acabado solicitado para el casco.

### 6. TIRADORES

Combinar tiradores de un volumen a otro tiene un coste adicional del 4% sobre precio tarifa puntos mate. Si solicita alguna combinación que no sea posible se lo comunicaremos en el menor tiempo posible, desde que recibamos su pedido.

Si desea solo TIRADORES EN ALTO BRILLO, ha de cobrar recargo del 4% sobre PRECIO 1 ó 2, dependiendo del acabado solicitado para el casco y frentes.

### 7. ROSETAS

Si desean solo ROSETAS (sea grande, mediana o pequeña) en ALTO BRILLO tiene un recargo de 12 puntos sobre columna de PRECIO 1 ó 2, dependiendo del acabado solicitado.

### 8. MEDIDAS ESPECIALES en CABECEROS

Cualquier medida ESPECIAL que no supere la maxima de 200 cm de ancho, no tendrá coste adicional y su precio será el de la medida inmediatamente superior a la deseada.

### 9. CABECEROS (MEDIDAS ESPECIALES EN ALTURA)

Hacer cabeceros mas altos (H), (de 10 a 20 cm más), tiene un coste adicional del 35% sobre precio tarifa. (Para medidas superiores se ha de consultar con fabrica coste adicional que conlleva)

### 10. HACER MUEBLES REVERSIBLES (Iguales en ambas caras)

Tiene un coste adicional del 40% sobre columna de PRECIO 1.

### 11. MODIFICAR DISTRIBUCION INTERIOR.

Modificar la distribucion estándar de un modulo, por ejemplo, sustituir cajones por puertas o vicerversa pero manteniendo las medidas estándar del mismo tiene un coste adicional del 20% sobre columna de PRECIO 1.

### 12. REGLETAS RECTAS PARA TAPAR HUECOS (Venta por metro lineal)

- REGLETA grosor 16 mm. Medida: largo de 0 a 240 y ancho de 0 a 20 cm. tiene un coste de 18 puntos m/lineal.
- REGLETA grosor 19 mm. Medida: largo de 0 a 240 y ancho de 0 a 20 cm. tiene un coste de 22 puntos m/lineal.
- REGLETA grosor 25 mm. Medida: largo de 0 a 240 y ancho de 0 a 20 cm. tiene un coste de 26 puntos m/lineal.
- REGLETA grosor 30 mm. Medida: largo de 0 a 240 y ancho de 0 a 20 cm. tiene un coste de 30 puntos m/lineal.

# RECARGOS POR LAMINADOS \*VOLUMEN 1\*

ACABADOS: \*210 Pan de Plata \*211 Pan de Champagne y \*004 Pan de Oro

1PIEZA:48pto(Alto 150) 1PIEZA:58pto(Alto 200)	*POR PIEZA 38 ptos/unid (CABEC.ALTO 150cm) *POR PIEZA 48 ptos/unid (CABEC.ALTO 200cm)	*PLAF.CABEC.:80 ptos. Cabecero Alto 150 cm	*PLAF.CABEC.:98 ptos. Cabecero Alto 200 cm

PLAF.CABEC.:60 ptos. Cabecero Alto 150 cm	PLAF.CABEC.:80 ptos Cabeceros Alto 150 cm (Ancho Variable)	PLAF.CABECERO:98pto Cabecero Alto 200 cm	*DETALLE FILO:16 ptos	PIEZAS MADERA:60 pto Todo el conjunto:60 pto	

CAJONES:29 ptos/unid. *Cualquier modelo y tamaño.	BASE MADERA:50 pto *Mesita, sinfonier, tocador y escritorio.	BASE MADERA:90 ptos *Modulo ancho 120 y ancho 160 cm.	TIRADOR:18 ptos/unid. *Mesita, sinfonier, tocador y escritorio. Ejemplo: 18x4=72 ptos.	TIRADOR:18 ptos/unid. *Mesita, sinfonier, tocador y escritorio. Ejemplo: 18x2=36 ptos.

TIRADOR:22 ptos/unid. *Modulo ancho 120 y ancho 160 cm. Ejemplo: 22x5=110 pto.	TIRADOR:22 pto/unid. *Modulo ancho 120, 160cm.y Tocad.Diseño Ejemplo:22x3=66 pto.	TIRADOR:15 pto/unid. *Cualquier modelo y tamaño de madera, excepto Tir.KORA(Rayado)Armarios TIR.KORA.ARM:20p/u.	TIRADOR:100 pto/unid. *DE ARMARIOS: Cualquier medida Arm. Ejemplo:100x4=400 pto	TIRADOR:40 ptos/unid. *DE ARMARIOS: Cualquier medida Arm. Ejemplo: 40x4=160 pto


TRASER.ROSETA:39pto Modulo Ref:60260	30 ptos/Metro Lineal ESPEJOS: Cualquier modelo y tamaño *Cotizar todo perimetro Ej:70x150 ML=132 pto	CLASIFICADOR:40 ptos *TOCADORES: Clasificador Interior	CLASIFICADOR:60 ptos *TOCADOR DISEÑO: Clasificador Interior	INTER.CAJON:45 ptos *T.DISEÑO: Interior de Cajon Extraible


PUERTAS:45 ptos/unid. *DE TOCADOR: Cualquier modelo	PUERTA:100 pto/unid *ARMARIO: Cualquier modelo y tamaño	PIE LAT.C/EST:60 ptos *Pie Lateral c/estantes madera de Escritorio. REF:56592	PIE LATERAL:60 ptos *Pie Lateral c/estantes cristal de Escritorio. REF:57092	PATA ISAB:50 pto/unid *Pata Isabelina/unidad REF:56336


PATA PIRAMIDE:50 pto REF:56337	32 ptos/Metro Lineal ESTANTE ATAMBORADO Cualquier modelo Ej:Ancho 120x32=39p	27 ptos/Metro Lineal ZOCALOS: Cualquier modelo (Alto 4, 6 ó 10 cm) Ej:Ancho 120X27=32p	59 ptos/Metro Lineal BANCADAS Cualquier modelo para modulos y Armarios Ej:Ancho 120X59=71p	JGO.4 PATAS: 62 ptos *Incluidos divanes: 56594-56595-56596 Y cualquier modelo de 4 patas de banquetas y sillón

Diván Banqueta Sofá BANCADAS COMPLETAS:59 ptos/Metro Lineal *BANCADAS DE DIVANES, SOFAS Y BANQUETAS *Cotizar todo el perimetro Ejem.:56599(124+104+124+104)*59= 269pto	DIVAN 56600: 80 ptos

## COMPOSICIONES

DOR 01 *Color 188 MATE y C/40 (Plata Vieja) *REBECA 32 (PESPUNTE CABECERO NEGRO)	UD	ANCHO	ALTO	FONDO	VOL (M3)	PRECIO 1	PRECIO 2	PRECIO 3
 188 40								
57036 CABEC.MADERA C/PLAFÓN TAPIZADO ANCHO VARIABLE	1	345	160	10	0	480	552	600
*RECARGO ILUMINACION LED PLAFON CABECERO	1					58	58	58
*RECARGO JGO. CAJEADO LLAVES DE LUZ CABECERO	1					40	40	40
57052 BASE DE CAMA P/COLCHÓN 160 cm	1	193	35	0	0,33	400	400	400
*Colchón de 160x190 cm.								
57063 MÓDULO 2 CAJONES	2	70	47	43	0,38	400	460	500
*Tirador y zocalo color 40								
57075 MÓDULO 6 CAJONES	1	160	93	43	0,78	550	633	688
*Tirador y zocalo color 40								
<b>TOTAL COMPOSICION</b>					1,49	1928	2143	2286

DOR 02 *Color 262 ALTO BRILLO y 211 (Laminado Pan de Champagne ALTO BRILLO)	UD	ANCHO	ALTO	FONDO	VOL (M3)	PRECIO 1	PRECIO 2	PRECIO 3
 262 211								
57007 CABECERO PLAFÓN MADERA COLCHÓN 150 cm	1	165	153	10	0,4	280	322	350
56089 BASE DE CAMA P/COLCHÓN 150 cm	1	158	35	0	0,32	330	380	413
*Colchón de 150x190 cm.								
57068 MÓDULO 3 CAJONES	2	55	67	43	0,42	480	552	600
*Tirador color 211								
<b>TOTAL COMPOSICION</b>					1,14	1090	1254	1363
<b>RECARGO POR LAMINADO</b>								
*LAMINADO EN PIEZA CENTRAL CABECERO	1						60	60
*LAMINADO TIRADORES MESITAS	2						120	120
<b>TOTAL COMPOSICION</b>							1434	1543

DOR 03 *Color 904 ROBLE y C/40 (Plata Vieja)	UD	ANCHO	ALTO	FONDO	VOL (M3)	PRECIO 1	PRECIO 2	PRECIO 3
 904 40								
57007 CABECERO PLAFÓN MADERA COLCHÓN 150 cm	1	165	153	10	0,4	280	322	350
56089 BASE DE CAMA P/COLCHÓN 150 cm	1	158	35	0	0,32	330	380	413
*Colchón de 150x190 cm.								
57068 MÓDULO 3 CAJONES	2	55	67	43	0,42	480	552	600
*Tirador color 40								
57078 MÓDULO 6 CAJONES	1	60	127	43	0,41	450	518	563
*Tirador color 40								
<b>TOTAL COMPOSICION</b>					1,55	1540	1772	1926





DOR 04 *Color 904 ROBLE y 223 ALTO BRILLO *REBECA 02	UD	ANCHO	ALTO	FONDO	VOL (M3)	PRECIO 1	PRECIO 2	PRECIO 3
 904 223								
57037 CABECERO PLAFÓN MADERA ANCHO VARIABLE	1	345	153	10	0	480	552	600
*RECARGO JGO. CAJEADO LLAVES DE LUZ CABECERO	1					40	40	40
57052 BASE DE CAMA P/COLCHÓN 160 cm	1	193	35	0	0,33	400	400	400
*Colchón de 160x190 cm.								
57063 MÓDULO 2 CAJONES	2	70	47	43	0,38	400	460	500
*Tirador y zocalo color 223								
57075 MÓDULO 6 CAJONES	1	160	93	43	0,78	550	633	688
*Tirador y zocalo color 223								
<b>TOTAL COMPOSICION</b>					1,49	1870	2085	2228


FOTO DETALLE *Color 904 ROBLE y 223 ALTO BRILLO *REBECA 02	UD	ANCHO	ALTO	FONDO	VOL (M3)	PRECIO 1	PRECIO 2	PRECIO 3
 904 223								
57084 ARMARIO 4 PUERTAS	1	242,5	243	63	1,06	1795	2064	2244
*Tirador y zocalo color 223								
56315 CAJONERA EXTRA 3 CAJ. P/ARMAR.4P(Ancho 242,5 cm)	1					127	146	159
57088 TOCADOR	1	160	75	53	0,47	650	748	813
*Tirador y zocalo color 223								
45356 BANQUETA	1	60	50	50	0,2	128	140	140
*BOTON TAPIZADO y zocalo color 223								
<b>TOTAL COMPOSICION</b>					1,73	2700	3098	3356


DOR 05 *Color 901 ROBLE y C/41 (Oro Viejo) *VICTORIA GOLD (PESPUNTE CABECERO BLANCO)	UD	ANCHO	ALTO	FONDO	VOL (M3)	PRECIO 1	PRECIO 2	PRECIO 3
 901 41								
57043 CABEC.MADERA C/PLAF. TAPIZADO ANCHO VARIABLE	1	345	210	10	0	700	805	875
*RECARGO JGO. CAJEADO LLAVES DE LUZ CABECERO	1					40	40	40
76033 BASE DE CAMA P/COLCHÓN 180 cm	1	193	35	0	0,36	343	343	343
*Colchón de 180x190 cm.								
57063 MÓDULO 2 CAJONES	2	70	47	43	0,38	400	460	500
*Tirador color 41								
57078 MÓDULO 6 CAJONES	1	60	127	43	0,41	450	518	563
*Tirador color 41								
<b>TOTAL COMPOSICION</b>					1,15	1933	2166	2321

## COMPOSICIONES

DOR 06 *Color 904 ROBLE y C/43(Cobre Viejo) *REBECA 01	UD	ANCHO	ALTO	FONDO	VOL (M3)	PRECIO 1	PRECIO 2	PRECIO 3
 904 43								
56203 CABECERO TAPIZADO P/COLCHON 150 cm.	1	165	160	10	0,42	190	190	190
*BOTON TAPIZADO								
57068 MÓDULO 3 CAJONES	1	55	67	43	0,21	240	276	300
*Tirador color 43								
57075 MÓDULO 6 CAJONES	2	160	93	43	1,56	1100	1266	1376
*Tirador color 43								
<b>TOTAL COMPOSICION</b>					2,19	1530	1732	1866

DOR 07 *Color 162 MATE y 153 MATE *VICTORIA TAUPE (PESPUNTE CABECERO CREMA)	UD	ANCHO	ALTO	FONDO	VOL (M3)	PRECIO 1	PRECIO 2	PRECIO 3
 162 153								
57036 CABEC.MADERA C/PLAFÓN TAPIZADO ANCHO VARIABLE	1	325	160	10	0	480	552	600
*RECARGO JGO. CAJEADO LLAVES DE LUZ CABECERO	1					40	40	40
76032 BASE DE CAMA P/COLCHÓN 160 cm	1	173	35	0	0,33	343	343	343
*Colchón de 160x190 cm.								
57063 MÓDULO 2 CAJONES	2	70	47	43	0,38	400	460	500
*Tirador color 153								
<b>TOTAL COMPOSICION</b>					0,71	1263	1395	1483


DOR 08 *Color 915 ROBLE y 150 MATE *REBECA 32 (PESPUNTE CABECERO NEGRO)	UD	ANCHO	ALTO	FONDO	VOL (M3)	PRECIO 1	PRECIO 2	PRECIO 3
 915 150								
57036 CABEC.MADERA C/PLAFÓN TAPIZADO ANCHO VARIABLE	1	345	160	10	0	480	552	600
*RECARGO ILUMINACION LED PLAFON CABECERO	1					58	58	58
57052 BASE DE CAMA P/COLCHÓN 160 cm	1	193	35	0	0,33	400	400	400
*Colchón de 160x190 cm.								
57063 MÓDULO 2 CAJONES	2	70	47	43	0,38	400	460	500
*Tirador y zocalo color 150								
57075 MÓDULO 6 CAJONES	1	160	93	43	0,78	550	633	688
*Tirador y zocalo color 150								
<b>TOTAL COMPOSICION</b>					1,49	1888	2103	2246

DOR 09 *Color 120 MATE y C/40 (Plata Vieja) *STAR NUBE (PESPUNTE CABECERO NEGRO)	UD	ANCHO	ALTO	FONDO	VOL (M3)	PRECIO 1	PRECIO 2	PRECIO 3
 120 40								
57043 CABEC.MADERA C/PLAF. TAPIZADO ANCHO VARIABLE	1	345	210	10	0	700	805	875
*RECARGO ILUMINACION LED PLAFON CABECERO	1					67	67	67
*RECARGO JGO. CAJEADO LLAVES DE LUZ CABECERO	1					40	40	40
76033 BASE DE CAMA P/COLCHÓN 180 cm	1	193	35	0	0,36	343	343	343
*Colchón de 180x190 cm.								
57063 MÓDULO 2 CAJONES	2	70	47	43	0,38	400	460	500
*Tirador color 40								
57072 MÓDULO 4 CAJONES	1	120	107	43	0,67	450	518	563
*Tirador color 40								
<b>TOTAL COMPOSICION</b>					1,41	2000	2233	2388

DOR 10 *Color 912 ROBLE y C/41 (Oro Viejo)	UD	ANCHO	ALTO	FONDO	VOL (M3)	PRECIO 1	PRECIO 2	PRECIO 3
 912 41								
57009 CABECERO PLAFÓN MADERA COLCHÓN 180 cm	1	196	153	10	0,48	280	322	350
*RECARGO ILUMINACION LED PLAFON CABECERO	1					58	58	58
56091 BASE DE CAMA P/COLCHÓN 180 cm	1	188	35	0	0,36	330	380	413
*Colchón de 180x190 cm.								
57063 MÓDULO 2 CAJONES	2	70	47	43	0,38	400	460	500
*Tirador y zocalo color 41								
57075 MÓDULO 6 CAJONES	1	160	93	43	0,78	550	633	688
*Tirador y zocalo color 41								
45384 ESPEJO BOMBILLAS	1	70	150	10	0,17	320	368	400
<b>TOTAL COMPOSICION</b>					2,17	1938	2221	2409

FOTO DETALLE *Color 912 ROBLE y C/41 (Oro Viejo)	UD	ANCHO	ALTO	FONDO	VOL (M3)	PRECIO 1	PRECIO 2	PRECIO 3
 912 41								
57084 ARMARIO 4 PUERTAS	1	242,5	243	63	1,06	1795	2064	2244
*RECARGO ILUMINACION 4 FOCOS LED	1					97	97	97
*Tirador color 41								
56315 CAJONERA EXTRA 3 CAJ. P/ARMAR.4P(Ancho 242,5 cm)	1					127	146	159
<b>TOTAL COMPOSICION</b>					1,06	2019	2307	2500

## COMPOSICIONES

DOR 11 *Color 901 ROBLE y C/41 (Oro Viejo) *REBECA 52 (PESPUNTE CABECERO BLANCO)		UD	ANCHO	ALTO	FONDO	VOL (M3)	PRECIO 1	PRECIO 2	PRECIO 3			
	57003 CABEC.MADERA C/PLAFÓN TAPIZADO COLCHÓN 180 cm	1	196	160	10	0,5	280	322	350			
	76033 BASE DE CAMA P/COLCHÓN 180 cm	1	193	35	0	0,36	343	343	343			
	*Colchón de 180x190 cm.											
	57068 MÓDULO 3 CAJONES	2	55	67	43	0,42	480	552	600			
	*Tirador color 41											
<b>TOTAL COMPOSICION</b>						1,28	1103	1217	1293			
<b>901</b>	<b>41</b>	PAGINA 28-29		56598 DIVAN	1	124	88	104	1,31	527	606	659
<b>TOTAL COMPOSICION</b>						2,59	1630	1823	1952			




DOR 12 *Color 912 ROBLE y 161 MATE *REBECA Y VELVET (PESPUNTE CABECERO CREMA)		UD	ANCHO	ALTO	FONDO	VOL (M3)	PRECIO 1	PRECIO 2	PRECIO 3			
	57003 CABEC.MADERA C/PLAFÓN TAPIZADO COLCHÓN 180 cm	1	196	160	10	0,5	280	322	350			
	*Rebeca 02,52,43,34 y 47											
	*RECARGO ILUMINACION LED PLAFON CABECERO	1					58	58	58			
	76033 BASE DE CAMA P/COLCHÓN 180 cm	1	193	35	0	0,36	343	343	343			
	*Tejido Rebeca 02 y Colchón de 180x190 cm.											
	57068 MÓDULO 3 CAJONES	2	55	67	43	0,42	480	552	600			
	*Tirador color 161											
<b>TOTAL COMPOSICION</b>						1,28	1161	1275	1351			
<b>912</b>	<b>161</b>	PAGINA 32-33		57092 ESCRITORIO CON PIE LATERAL ATAMBORADO	1	160	75	50	0,48	500	575	625
				*Tirador y Pie lateral atamborado color 161								
				56472 ZÓCALO REMETIDO P/RF:57092 ESCRITORIO 45 cm	1	41	4	43	0,02	25	29	32
				45354 BANQUETA	1	50	50	50	0,17	104	114	125
				*Tejido Velvet 09 y patas color 912								
<b>TOTAL COMPOSICION</b>						1,78	1790	1993	2133			

FOTO DETALLE *Color 912 ROBLE y 161 MATE		UD	ANCHO	ALTO	FONDO	VOL (M3)	PRECIO 1	PRECIO 2	PRECIO 3
	57075 MÓDULO 6 CAJONES	1	160	93	43	0,78	550	633	688
	*Tirador color 161								
	56139 ESPEJO MARCO RECTO	1	70	150	4	0,1	120	138	150
<b>TOTAL COMPOSICION</b>						0,88	670	771	838

DOR 13 *Color 143 MATE y C/41 (Oro Viejo)		UD	ANCHO	ALTO	FONDO	VOL (M3)	PRECIO 1	PRECIO 2	PRECIO 3
	57009 CABECERO PLAFÓN MADERA COLCHÓN 180 cm	1	196	153	10	0,48	280	322	350
	56091 BASE DE CAMA P/COLCHÓN 180 cm	1	188	35	0	0,36	330	380	413
	*Colchón de 180x190 cm.								
	57068 MÓDULO 3 CAJONES	2	55	67	43	0,42	480	552	600
	*Tirador y zocalo color 41								
	57078 MÓDULO 6 CAJONES	1	60	127	43	0,41	450	518	563
	*Tirador y zocalo color 41								
<b>TOTAL COMPOSICION</b>						1,87	1880	2163	2351

FOTO DETALLE *Color 143 MATE y C/41 (Oro Viejo)		UD	ANCHO	ALTO	FONDO	VOL (M3)	PRECIO 1	PRECIO 2	PRECIO 3
	57088 TOCADOR	1	160	75	53	0,47	650	748	813
	*Tirador, interior clasificador tocador y zocalo color 41								


DOR 14 *Color 120 MATE y C/40 (Plata Vieja)		UD	ANCHO	ALTO	FONDO	VOL (M3)	PRECIO 1	PRECIO 2	PRECIO 3
	57009 CABECERO PLAFÓN MADERA COLCHÓN 180 cm	1	196	153	10	0,48	280	322	350
	56091 BASE DE CAMA P/COLCHÓN 180 cm	1	188	35	0	0,36	330	380	413
	*Zocalo color 40 y Colchón de 180x190 cm								
	57068 MÓDULO 3 CAJONES	2	55	67	43	0,42	480	552	600
	*Tirador y zocalo color 40								
<b>TOTAL COMPOSICION</b>						1,26	1090	1254	1363




FOTO DETALLE *Color 120 MATE y C/40 (Plata Vieja)		UD	ANCHO	ALTO	FONDO	VOL (M3)	PRECIO 1	PRECIO 2	PRECIO 3
	57082 ARMARIO 2 PUERTAS	1	148	243	63	0,85	1396	1605	1745
	*Tirador color 40								


FOTO DETALLE *Color 904 ROBLE y C/40 (Plata Vieja) *STAR PLATA		UD	ANCHO	ALTO	FONDO	VOL (M3)	PRECIO 1	PRECIO 2	PRECIO 3
	56650 TOCADOR DISEÑO C/CUADROS	1	140	80	50	0,61	600	690	750
	*Tapa, interior clasificador e interior de pie lateral color 40								
	45354 BANQUETA	1	50	50	50	0,17	104	114	125
	*Patas color 904								
<b>TOTAL COMPOSICION</b>						0,78	704	804	875


## COMPOSICIONES

DOR 15 *Color 223 ALTO BRILLO y C/41 (Oro viejo)		UD	ANCHO	ALTO	FONDO	VOL (M3)	PRECIO 1	PRECIO 2	PRECIO 3
	56003 CABEC.PLAF.MAD.P/COLCHÓN 180 cm (P/BASE CAMA)	1	203	150	10	0,48	280	322	350
	56097 BASE DE CAMA P/COLCHÓN 180 cm	1	188	35	0	0,36	343	395	429
	*Colchón de 180x190 cm.								
	56120 MÓDULO 3 CAJONES	2	45	60	40	0,3	420	484	526
	56184 BANCADA TIPO 2	2	45	15	40	0,1	62	62	62
	*Color 41								
	56127 MÓDULO 6 CAJONES	1	60	120	40	0,37	420	483	525
	56187 BANCADA TIPO 2	1	60	15	40	0,06	35	35	35
	*Color 41								
<b>TOTAL COMPOSICION</b>						1,67	1560	1781	1927


DOR 16 *Color 150 MATE, 910 ROBLE y C/40 (Plata Vieja) *STAR NUBE		UD	ANCHO	ALTO	FONDO	VOL (M3)	PRECIO 1	PRECIO 2	PRECIO 3
	56068 CABEC.MADERA C/PLAF.TAPIZADO ANCHO VARIABLE	1	330	150	10	0	480	552	600
	56085 BASE DE CAMA P/COLCHÓN 180 cm	1	193	35	0	0,36	343	343	343
	*Colchón de 180x190 cm.								
	56116 MÓDULO 2 CAJONES	2	60	40	40	0,26	330	380	412
	*Casco color 150 y frentes color 910								
	56187 BANCADA TIPO 2	2	60	15	40	0,12	70	70	70
<b>TOTAL COMPOSICION</b>						0,74	1223	1345	1425

DOR 17 *Color 184 MATE *STAR TAUPE		UD	ANCHO	ALTO	FONDO	VOL (M3)	PRECIO 1	PRECIO 2	PRECIO 3
	56009 CABEC.PLAF.TAPIZ.P/COLCHON 180 cm(P/BASE CAMA)	1	203	150	10	0,48	280	322	350
	76033 BASE DE CAMA P/COLCHÓN 180 cm	1	193	35	0	0,36	343	343	343
	*Colchón de 180x190 cm.								
	56117 MÓDULO 2 CAJONES	2	70	40	40	0,3	370	426	462
	56169 BANCADA TIPO 1	2	70	15	40	0,14	76	76	76
<b>TOTAL COMPOSICION</b>						1,28	1069	1167	1231


DOR 18 *Color 250 ALTO BRILLO, 210 (Laminado Pan de Plata ALTO BRILLO) y 113 (Efecto Hielo Plata MATE)		UD	ANCHO	ALTO	FONDO	VOL (M3)	PRECIO 1	PRECIO 2	PRECIO 3
	56001 CABEC.PLAF.MAD.P/COLCHÓN 150 cm (P/BASE CAMA)	1	171	150	10	0,41	280	322	350
	56089 BASE DE CAMA P/COLCHÓN 150 cm	1	158	35	0	0,32	330	380	413
	*Colchón de 150x190 cm.								
	56120 MÓDULO 3 CAJONES	2	45	60	40	0,3	420	484	526
	56165 BANCADA TIPO 1	2	45	15	40	0,1	62	62	62
	*Color 113								
	56129 MÓDULO 6 CAJONES	1	160	86	40	0,68	520	598	650
	56174 BANCADA TIPO 1	1	160	15	40	0,15	66	66	66
	*Color 113								
<b>TOTAL COMPOSICION</b>						1,96	1678	1912	2067
<b>RECARGO POR LAMINADO</b>									
<b>LAMINADO EN PIEZAS DEL PLAFON CABECERO</b>						4		152	152
<b>TOTAL COMPOSICION</b>								2064	2219

DOR 19 *Color 223 ALTO BRILLO, 917 ROBLE y C/40 (Plata Vieja)		UD	ANCHO	ALTO	FONDO	VOL (M3)	PRECIO 1	PRECIO 2	PRECIO 3
	56072 CABECERO PLAF MADERA ANCHO VARIABLE	1	294	200	10	0,92	700	805	875
	*RECARGO JGO. CAJEADO LLAVES DE LUZ CABECERO	1					40	40	40
	56089 BASE DE CAMA P/COLCHÓN 150 cm	1	158	35	0	0,32	330	380	413
	*Colchón de 150x190 cm.								
	56116 MÓDULO 2 CAJONES	2	60	40	40	0,26	330	380	412
	56154 BANCADA TIPO 1*	2	60	10	40	0,08	70	70	70
	*Color 40								
	56129 MÓDULO 6 CAJONES	1	160	86	40	0,68	520	598	650
	56159 BANCADA TIPO 1*	1	160	10	40	0,11	66	66	66
	*Color 40								
<b>TOTAL COMPOSICION</b>						2,37	2056	2339	2526

## COMPOSICIONES

FOTO DETALLE *Color 123 MATE, 917 ROBLE y C/40 (Plata Vieja)	UD	ANCHO	ALTO	FONDO	VOL (M3)	PRECIO 1	PRECIO 2	PRECIO 3
								
<b>56150</b> ESCRITORIO BASE TIPO 1 *Bancada y pie lateral metalico color 40	1	294	75	50	1,32	470	517	564
<b>56134</b> ARMARIO 4 PUERTAS *Cajonera y estantes interiores color 917	1	294	235	60	4,66	1229	1352	1537
<b>56180</b> BANCADA TIPO 1 P/ARMARIOS 194 cm *Color 40	1	294	15	60	0,39	83	83	83
<b>TOTAL COMPOSICION</b>					6,37	1782	1952	2184

PAGINA 56-57

DOR 20 *Color 120 MATE, 220 ALTO BRILLO y C/40 (Plata Vieja) *STAR NUBE	UD	ANCHO	ALTO	FONDO	VOL (M3)	PRECIO 1	PRECIO 2	PRECIO 3
								
<b>56019</b> CABEC. PLAF. TAPIZ. P/COLCHON 150 cm (P/BASE CAMA)	1	171	150	10	0,41	300	345	375
<b>76031</b> BASE DE CAMA P/COLCHÓN 150 cm *Colchón de 150x190 cm.	1	163	35	0	0,32	343	343	343
<b>56116</b> MÓDULO 2 CAJONES	2	60	40	40	0,26	330	380	412
<b>56168</b> BANCADA TIPO 1 *Color 40	2	60	15	40	0,12	70	70	70
<b>56127</b> MÓDULO 6 CAJONES	1	60	120	40	0,37	420	483	525
<b>56168</b> BANCADA TIPO 1 *Color 40	1	60	15	40	0,06	35	35	35
<b>TOTAL COMPOSICION</b>					1,54	1498	1656	1760

PAG. 58-59


120 220 40

**TOTAL COMPOSICION** 1611

FOTO DETALLE *Color 220 ALTO BRILLO y C/40 (Plata Vieja)	UD	ANCHO	ALTO	FONDO	VOL (M3)	PRECIO 1	PRECIO 2	PRECIO 3
								
<b>56135</b> ARMARIO 5 PUERTAS	1	242,5	235	60	0,96	1387	1526	1734
<b>56181</b> BANCADA TIPO 1 P/ARMARIOS 242,5 cm *Color 40	1	242,5	15	60	0,32	125	125	125
<b>TOTAL COMPOSICION</b>					1,28	1512	1651	1859


PAGINA 60-61

220 40

DOR 21 *Color 220 ALTO BRILLO y C/40 (Plata Vieja) *STAR NUBE	UD	ANCHO	ALTO	FONDO	VOL (M3)	PRECIO 1	PRECIO 2	PRECIO 3
								
<b>56220</b> CABECERO PLAF. TAPIZADO ANCHO VARIABLE	1	350	150	10	0,83	480	552	600
<b>56085</b> BASE DE CAMA P/COLCHÓN 180 cm *Colchón de 180x190 cm.	1	193	35	0	0,36	343	343	343
<b>56263</b> MÓDULO 2 CAJONES	2	70	40	40	0,3	370	426	462
<b>56188</b> BANCADA TIPO 2 *Color 40	2	70	15	40	0,14	76	76	76
<b>56267</b> MÓDULO 6 CAJONES	1	60	120	40	0,37	420	483	525
<b>56187</b> BANCADA TIPO 2 *Color 40	1	60	15	40	0,06	35	35	35
<b>TOTAL COMPOSICION</b>					2,06	1724	1915	2041


PAGINA 62-63

220 40

FOTO DETALLE *Color 120 MATE y 917 ROBLE *WARP WHITE y WARP BRONZE	UD	ANCHO	ALTO	FONDO	VOL (M3)	PRECIO 1	PRECIO 2	PRECIO 3
								
<b>56651</b> TOCADOR DISEÑO C/FORMAS *Interior clasificador e interior de pie lateral color 917	1	140	80	50	0,61	600	690	750
<b>45358</b> BANQUETA	1	50	65	50	0,21	140	140	140
<b>TOTAL COMPOSICION</b>					0,82	740	830	890

PAGINA 64-65


120 917

DOR 22 *Color 901 ROBLE y C/40 (Plata Vieja) *Rebeca 43	UD	ANCHO	ALTO	FONDO	VOL (M3)	PRECIO 1	PRECIO 2	PRECIO 3
								
<b>70111</b> CABECERO TAPIZADO P/COLCHÓN 150 cm	1	165	140	14	0,47	300	300	300
<b>76031</b> BASE DE CAMA P/COLCHÓN 150 cm *Colchón de 150x190 cm.	1	163	35	0	0,32	343	343	343
<b>56262</b> MÓDULO 2 CAJONES	2	60	40	40	0,26	330	380	412
<b>56187</b> BANCADA TIPO 2 *Color 40	2	60	15	40	0,12	70	70	70
<b>56268</b> MÓDULO 4 CAJONES *Imagen catálogo errónea con 3 cajones. <b>SON 4 CAJONES.</b>	1	120	100	40	0,59	420	483	525
<b>56191</b> BANCADA TIPO 2 *Color 40	1	120	15	40	0,11	53	53	53
<b>TOTAL COMPOSICION</b>					1,87	1516	1629	1703

PAGINA 66-67


901 40

## COMPOSICIONES

DOR 23 *Color 223 ALTO BRILLO y C/40 (Plata Vieja) *STAR NUBE Y STAR PLATA	UD	ANCHO	ALTO	FONDO	VOL (M3)	PRECIO 1	PRECIO 2	PRECIO 3
								
<b>56076</b> CABECERO PLAF. TAPIZADO ANCHO VARIABLE *RECARGO JGO. CAJEADO LLAVES DE LUZ CABECERO	1	350	200	10	1,09	670	771	838
<b>76033</b> BASE DE CAMA P/COLCHÓN 180 cm *Colchón de 180x190 cm.	1	193	35	0	0,36	343	343	343
<b>56263</b> MÓDULO 2 CAJONES	2	70	40	40	0,3	370	426	462
<b>56169</b> BANCADA TIPO 1 *Color 40	2	70	15	40	0,14	76	76	76
<b>56267</b> MÓDULO 6 CAJONES	1	60	120	40	0,37	420	483	525
<b>56168</b> BANCADA TIPO 1 *Color 40	1	60	15	40	0,06	35	35	35
<b>TOTAL COMPOSICION</b>					2,32	1954	2174	2319


PAGINA 68-69

223 40

DOR 24 *Color 120 MATE y 113 (Efecto Hielo Plata MATE)	UD	ANCHO	ALTO	FONDO	VOL (M3)	PRECIO 1	PRECIO 2	PRECIO 3
								
<b>73026</b> CABECERO PLAF. MADERA P/COLCHÓN 150cm	1	166	160	4	0,25	280	322	350
<b>56095</b> BASE DE CAMA P/COLCHÓN 150 cm *Colchón de 150x190 cm.	1	158	35	0	0,32	343	395	429
<b>56121</b> MÓDULO 3 CAJONES	2	55	60	40	0,36	440	506	550
<b>56490</b> ZÓCALO DISEÑO P/MÓDULOS 55 cm *RECARGO ILUMINACION LED ZÓCALO	2	55	6	40	0,06	50	64	64
<b>TOTAL COMPOSICION</b>					0,99	1219	1393	1499


PAGINA 70-71

120 113

DOR 25 *Color 120 MATE y 220 ALTO BRILLO *VELVET 04,02 y 07 *REBECA 59 y 43	UD	ANCHO	ALTO	FONDO	VOL (M3)	PRECIO 1	PRECIO 2	PRECIO 3
								
<b>73018</b> CABECERO PLAF. TAPIZADO P/COLCHÓN 180 cm	1	196	160	4	0,3	280	322	350
<b>56097</b> BASE DE CAMA P/COLCHÓN 180 cm *Colchón de 180x190 cm.	1	188	35	0	0,36	343	395	429
<b>56265</b> MÓDULO 3 CAJONES *Casco color 120 y frentes color 220	2	55	60	40	0,36	440	506	550
<b>56452</b> ZÓCALO REMETIDO P/MÓDULOS 55 cm	2	51	4	38	0,04	40	46	50
<b>TOTAL COMPOSICION</b>					1,06	1103	1269	1379

PAGINA 72-73

120 220

DOR 26 *Color 909 ROBLE, 161 MATE y C/41 (Oro Viejo) *VELVET 09, 10 *REBECA 15, 44, 34, 61	UD	ANCHO	ALTO	FONDO	VOL (M3)	PRECIO 1	PRECIO 2	PRECIO 3
								
<b>56068</b> CABEC. MADERA C/PLAF. TAPIZADO ANCHO VARIABLE *Tejidos descritos correctos. Imagen con algún tejido erróneo.	1	325	150	10	0,77	480	552	600
<b>56091</b> BASE DE CAMA P/COLCHÓN 180 cm *Colchón de 180x190 cm.	1	188	35	0	0,36	330	380	413
<b>56262</b> MÓDULO 2 CAJONES *Casco color 909 y frentes color 161	2	60	40	40	0,26	330	380	412
<b>56187</b> BANCADA TIPO 2 *Color 41	2	60	15	40	0,12	70	70	70
<b>TOTAL COMPOSICION</b>					1,51	1210	1382	1495


PAG. 74-75

909 161 41

DOR 27 *Color 262 ALTO BRILLO y 211 (Laminado Pan de Champagne ALTO BRILLO)	UD	ANCHO	ALTO	FONDO	VOL (M3)	PRECIO 1	PRECIO 2	PRECIO 3
								
<b>56027</b> CABEC. PLAF. MAD. P/COLCHON 180 cm (P/BASE CAMA)	1	203	200	10	0,64	400	460	500
<b>56091</b> BASE DE CAMA P/COLCHÓN 180 cm *Colchón de 180x190 cm.	1	188	35	0	0,36	330	380	413
<b>56112</b> MÓDULO COLGADO 1 CAJÓN *Casco color 262 y frente color 211	2	60	22,6	40	0,16	280	322	350
<b>56143</b> ESPEJO PARTIDO PARA MESITA COLGADA *RECARGO CAJEADO LLAVES DE LUZ ESPEJOS	2	60	200	10	0,4	480	552	600
<b>TOTAL COMPOSICION</b>					1,56	1530	1754	1903

PAGINA 78-79

262 211

FOTO DETALLE *Color 262 ALTO BRILLO y 211 (Laminado Pan de Champagne ALTO BRILLO)	UD	ANCHO	ALTO	FONDO	VOL (M3)	PRECIO 1	PRECIO 2	PRECIO 3
								
<b>56135</b> ARMARIO 5 PUERTAS	1	242,5	235	60	0,96	1387	1526	1734
<b>56484</b> ZÓCALO REMETIDO P/ARMARIO 242,5 cm *Color 211	1	238,5	10	58	0,23	73	84	91
<b>TOTAL COMPOSICION</b>					1,19	1460	1610	1825
<b>RECARGO POR LAMINADO</b> LAMINADO EN ZÓCALO	1						160	160
<b>TOTAL COMPOSICION</b>							1770	1985

PAGINA 80-81

262 211

## COMPOSICIONES

**DOR 28 \*Color 120 MATE y C/40 (Plata Vieja) \*STAR NUBE Y STAR PLATA**

UD	ANCHO	ALTO	FONDO	VOL (M3)	PRECIO 1	PRECIO 2	PRECIO 3
56079	300	200	10	0,94	700	805	875
76031	163	35	0	0,32	343	343	343
*Colchón de 180x190 cm.							
56262	60	40	40	0,26	330	380	412
56187	60	15	40	0,12	70	70	70
*Color 40							
<b>TOTAL COMPOSICION</b>				1,64	1443	1598	1700
56331	160	75	50	0,47	470	517	564
*Bancada tipo 2 y pie lateral color 40							
<b>TOTAL COMPOSICION</b>				2,11	1913	2115	2264

PAGINA 82-83

**DOR 29 \*Color 120 MATE y 151 MATE \*STAR NUBE**

UD	ANCHO	ALTO	FONDO	VOL (M3)	PRECIO 1	PRECIO 2	PRECIO 3
56043	171	150	10	0,41	280	322	350
76031	163	35	0	0,32	343	343	343
*Colchón de 150x190 cm.							
56264	45	60	40	0,3	420	484	526
56156	45	10	40	0,06	62	62	62
*Color 151							
<b>TOTAL COMPOSICION</b>				1,09	1105	1211	1281
56324	160	75	50	0,47	630	725	788
*Interior clasificador color 151							
56436	45	10	50	0,04	35	35	35
*Color 151							
45358	50	65	50	0,21	140	140	140
*Star Nube y franja central Star Plata							
<b>TOTAL COMPOSICION</b>				1,81	1910	2111	2244

PAGINA 84-85

**DOR 30 \*Color 262 ALTO BRILLO y 114 (Efecto Hielo Champagne MATE)**

UD	ANCHO	ALTO	FONDO	VOL (M3)	PRECIO 1	PRECIO 2	PRECIO 3
56013	171	150	10	0,41	300	345	375
56089	158	35	0	0,32	330	380	413
*Colchón de 150x190 cm.							
56264	45	60	40	0,3	420	484	526
56156	45	10	40	0,06	62	62	62
*Color 114							
<b>TOTAL COMPOSICION</b>				1,09	1112	1271	1376
56330	160	75	50	0,47	470	517	564
Bancada tipo 1 y pie lateral color 114 (BANCADA ESCRITORIO ALTO 15 y DE MESITAS ALTO 10 cm)							
<b>TOTAL COMPOSICION</b>				1,56	1582	1788	1940

PAGINA 88-89

**DOR 31 \*Color 220 ALTO BRILLO y 120 MATE \*STAR NUBE**

UD	ANCHO	ALTO	FONDO	VOL (M3)	PRECIO 1	PRECIO 2	PRECIO 3
56033	203	200	10	0,64	400	460	500
56091	188	35	0	0,36	330	380	413
*Color 120							
*Colchón de 180x190 cm.							
56112	60	22,6	40	0,16	280	322	350
*Casco color 120 y frentes color 220							
56143	60	200	10	0,4	480	552	600
*RECARGO CAJEADO LLAVES DE LUZ ESPEJOS							
<b>TOTAL COMPOSICION</b>				1,56	1530	1754	1903
<b>TOTAL COMPOSICION</b>							1792

PAGINA 90-91

**DOR 32 \*Color 904 ROBLE y 123 MATE \*REBECA 02**

UD	ANCHO	ALTO	FONDO	VOL (M3)	PRECIO 1	PRECIO 2	PRECIO 3
56235	171	200	10	0,54	400	460	500
56089	158	35	0	0,32	330	380	413
*Colchón de 150x190 cm.							
56290	60	22,6	40	0,16	280	322	350
56143	60	200	10	0,4	480	552	600
*RECARGO CAJEADO LLAVES DE LUZ ESPEJOS							
<b>TOTAL COMPOSICION</b>				1,42	1530	1754	1903
<b>TOTAL COMPOSICION</b>							1662
56598	124	88	104	1,31	527	606	659
<b>TOTAL COMPOSICION</b>				2,73	2057	2360	2562

PAGINA 92-93

## COMPOSICIONES

**FOTO DETALLE \*Color 120 MATE y 904 ROBLE \*REBECA 43**

UD	ANCHO	ALTO	FONDO	VOL (M3)	PRECIO 1	PRECIO 2	PRECIO 3
56652	140	80	50	0,61	600	690	750
*Tapa, Interior clasificador e interior pie lateral color 904							
45354	50	50	50	0,17	104	114	125
*Patas color 904							
<b>TOTAL COMPOSICION</b>				3,51	704	804	875

PAGINA 94-95

**DOR 33 \*Color 220 ALTO BRILLO \*STAR ZERO**

UD	ANCHO	ALTO	FONDO	VOL (M3)	PRECIO 1	PRECIO 2	PRECIO 3
56249	203	200	10	0,64	400	460	500
56091	188	35	0	0,36	330	380	413
*Colchón de 180x190 cm.							
56290	60	22,6	40	0,16	280	322	350
56143	60	200	10	0,4	480	552	600
*RECARGO CAJEADO LLAVES DE LUZ ESPEJOS							
<b>TOTAL COMPOSICION</b>				1,56	1530	1754	1903

PAGINA 96-97

**DOR 34 \*Color 262 ALTO BRILLO y 211 (Laminado Pan de Champagne ALTO BRILLO) \*VICTORIA SANDY**

UD	ANCHO	ALTO	FONDO	VOL (M3)	PRECIO 1	PRECIO 2	PRECIO 3
56527	196	200	14	0,78	450	450	450
56085	193	35	0	0,36	343	343	343
*Colchón de 180x190 cm.							
56290	60	22,6	40	0,16	280	322	350
*Casco color 262 y frente color 211							
56143	60	200	10	0,4	480	552	600
*RECARGO CAJEADO LLAVES DE LUZ ESPEJOS							
<b>TOTAL COMPOSICION</b>				1,7	1593	1707	1783
<b>RECARGO POR LAMINADO</b>							
<b>LAMINADO EN FRENTES DE CAJON MESITAS</b>						58	58
<b>TOTAL COMPOSICION</b>						1765	1841

PAGINA 98-99

**DOR 35 \*Color 120 MATE \*STAR NUBE**

UD	ANCHO	ALTO	FONDO	VOL (M3)	PRECIO 1	PRECIO 2	PRECIO 3
56255	203	200	10	0,64	400	460	500
56091	188	35	0	0,36	330	380	413
*Colchón de 180x190 cm.							
56290	60	22,6	40	0,16	280	322	350
56143	60	200	10	0,4	480	552	600
*RECARGO CAJEADO LLAVES DE LUZ ESPEJOS							
<b>TOTAL COMPOSICION</b>				1,56	1530	1754	1903
56594	163	104	78	1,52	514	565	591
*DIVÁN CON TACHUELAS (REPOSABRAZOS DERECHO)							
<b>TOTAL COMPOSICION</b>				3,08	2044	2319	2494

PAGINA 100-101

**DOR 36 \*Color 150 MATE y 917 ROBLE \*STAR BIANCO**

UD	ANCHO	ALTO	FONDO	VOL (M3)	PRECIO 1	PRECIO 2	PRECIO 3
56241	171	200	10	0,54	400	460	500
56089	158	35	0	0,32	330	380	413
*Colchón de 150x190 cm.							
56290	60	22,6	40	0,16	280	322	350
*Casco y frente color 917							
56143	60	200	10	0,4	480	552	600
*RECARGO CAJEADO LLAVES DE LUZ ESPEJOS							
<b>TOTAL COMPOSICION</b>				1,42	1530	1754	1903
<b>TOTAL COMPOSICION</b>							1622

PAGINA 102-103

## COMPOSICIONES

**DOR 37 \*Color 262 ALTO BRILLO y 211 (Laminado Pan de Champagne ALTO BRILLO) \*VICTORIA WHITE**

	UD	ANCHO	ALTO	FONDO	VOL (M3)	PRECIO 1	PRECIO 2	PRECIO 3
<b>56544</b> CABECERO TAPIZADO ANCHO VARIABLE	1	325	150	14	0,97	500	500	500
<b>56560</b> BASE DE CAMA P/COLCHÓN 180 cm	1	193	35	0	0,36	400	440	460
*Detalles y zocalo de Base cama color 211								
*Colchón de 180x190 cm.								
<b>56577</b> MÓDULO 1 CAJÓN CON BASE MADERA	2	60	60	40	0,38	380	438	476
*TIRADOR ANILLA ORO MATE								
*RECARGO FOCO LED MESITAS								
<b>TOTAL COMPOSICION</b>					1,71	1362	1460	1518

**RECARGO POR LAMINADO**

LAMINADO EN BASES DE MESITAS	2						100	100
LAMINADO EN DETALLES y ZOCALO BASE DE CAMA	1						60	60
<b>TOTAL COMPOSICION</b>							1620	1678

**56594** DIVÁN CON TACHUELAS (REPOSABRAZOS DERECHO)

1	163	104	78	1,52	514	565	591	
*Patas color 211								
*RECARGO POR LAMINADO PATAS DIVAN								
<b>TOTAL COMPOSICION</b>				1,52	1876	2247	2331	

**FOTO DETALLE \*Color 262 ALTO BRILLO y 211 (Laminado Pan de Champagne ALTO BRILLO) \*VICTORIA GOLD**

	UD	ANCHO	ALTO	FONDO	VOL (M3)	PRECIO 1	PRECIO 2	PRECIO 3
<b>56592</b> ESCRITORIO C/BASE DE MADERA	1	160	75	50	0,48	470	541	588
*TIRADOR ANILLA ORO MATE								
*RECARGO FOCO LED EN BASE DE MODULO								
<b>45358</b> BANQUETA	1	50	65	50	0,21	140	140	140
<b>TOTAL COMPOSICION</b>					0,69	692	763	810

**RECARGO POR LAMINADO**

LAMINADO EN BASE DE MODULO	1						50	50
LAMINADO EN PIE LATERAL C/ESTANTES	1						60	60
<b>TOTAL COMPOSICION</b>							873	920

**DOR 38 \*Color 220 y 288 ALTO BRILLO \*STAR NUBE**

	UD	ANCHO	ALTO	FONDO	VOL (M3)	PRECIO 1	PRECIO 2	PRECIO 3
<b>56521</b> CABECERO TAPIZADO P/COLCHÓN 180 cm	1	250	148	35	1,56	350	350	350
*BOTON TAPIZADO								
<b>76033</b> BASE DE CAMA P/COLCHÓN 180 cm	1	193	35	0	0,36	343	343	343
*Colchón de 180x190 cm.								
<b>56577</b> MÓDULO 1 CAJÓN CON BASE MADERA	2	60	60	40	0,38	380	438	476
*TIRADOR SERIK II CROMO BRILLO								
<b>TOTAL COMPOSICION</b>					2,3	1073	1131	1169

**DOR 39 \*Color 917 ROBLE y C/40 (Plata Vieja) \*BENGAL BLANCO**

	UD	ANCHO	ALTO	FONDO	VOL (M3)	PRECIO 1	PRECIO 2	PRECIO 3
<b>56503</b> CABEC. PLAF. TAPIZ. P/COLCHÓN 180 cm (P/BASE CAMA)	1	202	150	10	0,48	280	322	350
*RECARGO BOTON SWAROVSKI (PESPUNTE NEGRO)								
<b>56091</b> BASE DE CAMA P/COLCHÓN 180 cm	1	188	35	0	0,36	330	380	413
*Colchón de 180x190 cm.								
<b>56577</b> MÓDULO 1 CAJÓN CON BASE MADERA	2	60	60	40	0,38	380	438	476
*Casco y frente color 917								
*TIRADOR ANILLA CROMO BRILLO								
*RECARGO FOCO LED EN MESITAS								
<b>TOTAL COMPOSICION</b>					1,22	1096	1246	1345

**DOR 40 \*Color 262 ALTO BRILLO y 211 (Laminado Pan de Champagne ALTO BRILLO) \*VICTORIA WHITE y STAR TAUPE**

	UD	ANCHO	ALTO	FONDO	VOL (M3)	PRECIO 1	PRECIO 2	PRECIO 3
<b>56545</b> CABECERO TAPIZADO ANCHO VARIABLE	1	325	150	14	0,97	480	480	480
*RECARGO JGO. CAJEADO LLAVES DE LUZ CABECERO								
<b>76033</b> BASE DE CAMA P/COLCHÓN 180 cm	1	193	35	0	0,36	343	343	343
*Tejido Star Taupe y Colchón de 180x190 cm.								
<b>56577</b> MÓDULO 1 CAJÓN CON BASE MADERA	2	60	60	40	0,38	380	438	476
*Modulo color 262 y base madera color 211								
*TIRADOR ANILLA ORO MATE								
*RECARGO FOCO LED EN MESITAS								
<b>56583</b> MÓDULO 4 CAJONES	1	160	86	40	0,68	550	633	688
*Modulo color 262 y base madera color 211								
*TIRADOR ANILLA ORO MATE								
*RECARGO 2 FOCOS LED EN MODULO 4C								
<b>56139</b> ESPEJO MARCO RECTO	1	70	150	4	0,1	120	138	150
*Color 211								
<b>TOTAL COMPOSICION</b>					2,49	2049	2208	2313

**RECARGOS POR LAMINADOS**

LAMINADO EN BASES DE MESITAS	2						100	100
LAMINADO EN BASE MODULO 4 CAJONES	1						90	90
LAMINADO EN ESPEJO	1						132	132
<b>TOTAL COMPOSICION</b>							2530	2635

## COMPOSICIONES

**FOTO DETALLE \*Color 262 ALTO BRILLO y 211 (Laminado Pan de Champagne ALTO BRILLO) \*STAR TAUPE**

	UD	ANCHO	ALTO	FONDO	VOL (M3)	PRECIO 1	PRECIO 2	PRECIO 3
<b>56589</b> TOCADOR	1	160	75	50	0,47	630	725	788
*Solo bases de modulos color 211-Resto 262								
*TIRADOR ANILLA ORO MATE								
*RECARGO FOCO LED EN MODULOS								
<b>45354</b> BANQUETA	1	50	50	50	0,17	104	114	125
*Patas color 262								
<b>TOTAL COMPOSICION</b>					0,64	816	921	995

**RECARGO POR LAMINADO**

LAMINADO EN BASES DE MODULOS TOCADOR	2						100	100
<b>TOTAL COMPOSICION</b>							1021	1095

**DOR 41 \*Color 917 ROBLE y C/40 (Plata vieja) \*REBECA 02**

	UD	ANCHO	ALTO	FONDO	VOL (M3)	PRECIO 1	PRECIO 2	PRECIO 3
<b>76581</b> CABECERO TAPIZADO P/COLCHÓN 160 cm	1	185	140	10	0,41	280	280	280
*BOTON TAPIZADO								
<b>76031</b> BASE DE CAMA P/COLCHÓN 150 cm	1	163	35	0	0,32	343	343	343
*Colchón de 150x190 cm.								
<b>56577</b> MÓDULO 1 CAJÓN CON BASE MADERA	2	60	60	40	0,38	380	438	476
*Modulo color 917 y base madera color 40								
*TIRADOR ANILLA CROMO BRILLO								
*RECARGO FOCO LED EN MESITAS								
<b>TOTAL COMPOSICION</b>					1,11	1085	1143	1181

**DOR 42 \*Color 914 ROBLE y C/41 (Oro Viejo) \*REBECA 59**

	UD	ANCHO	ALTO	FONDO	VOL (M3)	PRECIO 1	PRECIO 2	PRECIO 3
<b>76542</b> CABECERO TAPIZADO P/COLCHÓN 150 cm	1	220	148	35	1,38	350	350	350
*BOTON TAPIZADO								
<b>56083</b> BASE DE CAMA P/COLCHÓN 150 cm	1	163	35	0	0,32	343	343	343
*Colchón de 150x190 cm.								
<b>56577</b> MÓDULO 1 CAJÓN CON BASE MADERA	2	60	60	40	0,38	380	438	476
*Modulo color 914 y base madera color 41								
*TIRADOR ANILLA ORO MATE								
*RECARGO FOCO LED EN MESITAS								
<b>56586</b> MÓDULO 4 CAJONES	1	60	120	40	0,37	450	518	563
*Modulo color 914 y base madera color 41								
*TIRADOR ANILLA ORO MATE								
*RECARGO FOCO LED EN MODULO 4C								
<b>70086</b> ESPEJO LUNA ESTRIADA Y MARCO DISEÑO	1	70	170	5	0,13	253	316	316
*Color 41								
<b>TOTAL COMPOSICION</b>					2,58	1899	2088	2171

**RECARGO POR LAMINADO**

<b>TOTAL COMPOSICION</b>							2025
--------------------------	--	--	--	--	--	--	------

**DOR 43 \*Color 262 ALTO BRILLO y 211 (Laminado Pan de Champagne ALTO BRILLO) \*VICTORIA WHITE**

	UD	ANCHO	ALTO	FONDO	VOL (M3)	PRECIO 1	PRECIO 2	PRECIO 3
<b>56519</b> CABECERO TAPIZADO P/COLCHÓN 150 cm	1	220	148	35	1,38	350	350	350
*BOTON TAPIZADO								
<b>56083</b> BASE DE CAMA P/COLCHÓN 150 cm	1	163	35	0	0,32	343	343	343
*Colchón de 150x190 cm.								
<b>56577</b> MÓDULO 1 CAJÓN CON BASE MADERA	2	60	60	40	0,38	380	438	476
*Modulo color 262 y base madera color 211								
*RECARGO FOCO LED EN MESITAS								
<b>56583</b> MÓDULO 4 CAJONES	1	160	86	40	0,68	550	633	688
*Modulo color 262 y base madera color 211								
*RECARGO FOCO LED EN MODULO 4C								
<b>45384</b> ESPEJO BOMBILLAS	1	70	150	10	0,17	54	54	54
*Color 211								
<b>TOTAL COMPOSICION</b>					2,93	2079	2268	2393

**RECARGO POR LAMINADO**

LAMINADO EN BASES DE MESITAS	2						100	100
LAMINADO EN BASE DE CÓMODA	1						90	90
LAMINADO EN ESPEJO	1						132	132
<b>TOTAL COMPOSICION</b>							2590	2715

## COMPOSICIONES

**DOR 44** \*Color 120 MATE \*Cabecero VELVET 01,04,11,03,07,08 Y REBECA 46

UD	ANCHO	ALTO	FONDO	VOL (M3)	PRECIO 1	PRECIO 2	PRECIO 3		
56019	CABEC.PLAF.TAPIZ.P/COLCHON 150 cm(P/BASE CAMA)	1	171	150	10	0,41	300	345	375
56089	BASE DE CAMA P/COLCHÓN 150 cm *Colchón de 150x190 cm.	1	158	35	0	0,32	330	380	413
57621	MÓDULO 2 CAJONES + HUECO *TIRADOR TRIANGULO CROMO BRILLO *RECARGO FOCO LED EN MESITAS	2	55	60	40	0,36	440	506	550
56452	ZÓCALO REMETIDO P/MÓDULOS 55 cm	2	51	4	38	0,04	82	82	82
		2					40	46	50
<b>TOTAL COMPOSICION</b>					1,13	1192	1359	1470	



PAGINA 124-125

57634	ARMARIO 4 PUERTAS *TIRADOR TRIANGULO CROMO BRILLO	1	194	235	60	3,1	1229	1352	1537
56469	ZÓCALO REMETIDO P/ARMARIO 194 cm	1	190	4	58	0,11	40	46	50
<b>TOTAL COMPOSICION</b>					4,34	2461	2757	3057	

**DOR 45** \*Color 162 MATE y 211 (Laminado Pan de Champagne ALTO BRILLO) \*VICTORIA GOLD

UD	ANCHO	ALTO	FONDO	VOL (M3)	PRECIO 1	PRECIO 2	PRECIO 3		
56063	CABECERO PLAF MADERA ANCHO VARIABLE *RECARGO JGO. CAJEADO LLAVES DE LUZ CABECERO	1	345	150	10	0,81	480	552	600
		1					40	40	40
56091	BASE DE CAMA P/COLCHÓN 180 cm *Colchón de 180x190 cm.	1	188	35	0	0,36	330	380	413
57617	MÓDULO 1 CAJÓN + HUECO *TIRADOR ANILLA CROMO BRILLO *RECARGO FOCO LED EN MESITAS	2	70	40	40	0,3	370	426	462
56169	BANCADA TIPO 1 *Color 162	2	70	15	40	0,14	82	82	82
		2					76	76	76
<b>TOTAL COMPOSICION</b>					1,61	1378	1556	1673	




PAGINA 126-127

### RECARGOS POR LAMINADOS

LAMINADO EN PIEZAS DE CABECERO	1						152	152
LAMINADO EN FRENDES DE MESITAS	2						58	58
<b>TOTAL COMPOSICION</b>							1766	1883

57650	ESCRITORIO BASE TIPO 1 *TIRADOR ANILLA CROMO BRILLO	1	160	75	50	0,47	450	495	540
45359	SILLÓN *Patas color 162	1	70	66	80	0,45	270	297	307
<b>TOTAL COMPOSICION</b>					2,53	2098	2348	2520	




PAGINA 126

### RECARGO POR LAMINADO

LAMINADO EN FRENDES DE MODULO ESCRITORIO	1						58	58
<b>TOTAL COMPOSICION</b>							2406	2578

**DOR 46** \*Color 912, 905 (ROBLES) y C/41 (Oro Viejo) \*REBECA 01,52,15,34,46,47,59 Y VELVET 16

UD	ANCHO	ALTO	FONDO	VOL (M3)	PRECIO 1	PRECIO 2	PRECIO 3		
57501	CABEC.PLAF.TAPIZ.P/COLCHÓN 150 cm(P/BASE CAMA)	1	171	150	10	0,41	280	322	350
56089	BASE DE CAMA P/COLCHÓN 150 cm *Colchón de 150x190 cm.	1	158	35	0	0,32	330	380	413
57620	MÓDULO 2 CAJONES + HUECO	2	45	60	40	0,3	420	484	526
56165	BANCADA TIPO 1 *Color 41	2	45	15	40	0,1	62	62	62
57625	MÓDULO 3 CAJONES + HUECO	1	120	100	40	0,59	393	432	491
56172	BANCADA TIPO 1 *Color 41	1	120	15	40	0,11	53	53	53
70070	ESPEJO REDONDO CURVA *Color 41	1	80	80	4	0,07	189	230	230
<b>TOTAL COMPOSICION</b>					1,9	1727	1963	2125	



PAG. 128-129

<b>TOTAL COMPOSICION</b>							1922
--------------------------	--	--	--	--	--	--	------

## COMPOSICIONES

**DOR 47** \*Color 904 ROBLE y 223 ALTO BRILLO \*REBECA 02


UD	ANCHO	ALTO	FONDO	VOL (M3)	PRECIO 1	PRECIO 2	PRECIO 3		
56073	CABECERO PLAF MADERA ANCHO VARIABLE *RECARGO JGO. CAJEADO LLAVES DE LUZ CABECERO	1	295	200	10	0,92	700	805	875
		1					40	40	40
56089	BASE DE CAMA P/COLCHÓN 150 cm *Colchón de 150x190 cm.	1	158	35	0	0,32	330	380	413
57616	MÓDULO 1 CAJÓN + HUECO *TIRADOR CUADRADO CROMO BRILLO *RECARGO FOCO LED EN MESITAS	2	60	40	40	0,26	330	380	412
56453	ZÓCALO REMETIDO P/MÓDULOS 60 cm *Color 904	2	56	4	38	0,04	82	82	82
		2					46	46	50
<b>TOTAL COMPOSICION</b>					1,54	1522	1733	1872	



PAGINA 130-131

<b>TOTAL COMPOSICION</b>							1835
--------------------------	--	--	--	--	--	--	------

56322	TOCADOR *Interior clasificador y frentes de cajon color 223 *TIRADOR CUADRADO CROMO BRILLO *RECARGO 2 FOCOS LED MODULO TOCADOR	1	160	75	50	0,47	630	725	788
56471	ZÓCALO REMETIDO P/MODULO TOCADOR 45 cm. *Color 904	2	41	4	48	0,04	50	58	64
45356	BANQUETA *BOTON TAPIZADO y Zocalo color 223	2	60	50	50	0,4	256	280	280
<b>TOTAL COMPOSICION</b>					2,45	2540	2878	3086	



PAGINA 130

<b>TOTAL COMPOSICION</b>							3043
--------------------------	--	--	--	--	--	--	------

**DOR 48** \*Color 162 MATE y 211 (Laminado Pan de Champagne ALTO BRILLO) \*STAR CREMA

UD	ANCHO	ALTO	FONDO	VOL (M3)	PRECIO 1	PRECIO 2	PRECIO 3		
76542	CABECERO TAPIZADO P/COLCHÓN 150 cm *BOTON TAPIZADO	1	220	148	35	1,38	350	350	350
76031	BASE DE CAMA P/COLCHÓN 150 cm *Colchón de 150x190 cm.	1	163	35	0	0,32	343	343	343
57620	MÓDULO 2 CAJONES + HUECO *TIRADOR CRISTAL ORO MATE *RECARGO FOCO LED EN MESITAS	2	45	60	40	0,3	420	484	526
56450	ZÓCALO REMETIDO P/MÓDULOS 45 cm *Color 162	2	41	4	38	0,04	82	82	82
		2					40	46	50
<b>TOTAL COMPOSICION</b>					2,04	1235	1305	1351	




PAGINA 132-133

<b>TOTAL COMPOSICION</b>							1299
--------------------------	--	--	--	--	--	--	------

**DOR 49** \*Color 123 MATE y C/41 (Oro Viejo)


UD	ANCHO	ALTO	FONDO	VOL (M3)	PRECIO 1	PRECIO 2	PRECIO 3		
56013	CABEC.PLAF.MAD.P/COLCHÓN 150 cm (P/BASE CAMA)	1	171	150	10	0,41	300	345	375
56089	BASE DE CAMA P/COLCHÓN 150 cm *Colchón de 150x190 cm.	1	158	35	0	0,32	330	380	413
57620	MÓDULO 2 CAJONES + HUECO *TIRADOR CRISTAL ORO MATE *RECARGO FOCO LED EN MESITAS	2	45	60	40	0,3	420	484	526
56450	ZÓCALO REMETIDO P/MÓDULOS 45 cm *Color 123	2	41	4	38	0,04	82	82	82
		2					40	46	50
57627	MÓDULO 4 CAJONES + HUECO *TIRADOR CRISTAL ORO MATE *RECARGO FOCO LED EN MODULO 4C-H.	1	60	120	40	0,37	393	432	491
56453	ZÓCALO REMETIDO P/MÓDULOS 60 cm *Color 123	1	56	4	38	0,02	41	41	41
		1					20	23	25
<b>TOTAL COMPOSICION</b>					1,46	1626	1833	2003	



PAGINA 134-135


**FOTO DETALLE** \*Color 120 MATE y C/40 (Plata Vieja)

UD	ANCHO	ALTO	FONDO	VOL (M3)	PRECIO 1	PRECIO 2	PRECIO 3		
57634	ARMARIO 4 PUERTAS *TIRADOR ANILLA CROMO BRILLO	1	194	235	60	0,8	1229	1352	1537
56180	BANCADA TIPO 1 P/ARMARIOS 194 cm *Color 40	1	194	15	60	0,26	83	83	83
57650	ESCRITORIO BASE TIPO 1 *Bancada modulo y pie lateral color 40 *TIRADOR ANILLA CROMO BRILLO *RECARGO FOCO LED MODULO	1	160	75	50	0,47	450	495	540
		1	0	0	0	0	0	0	0
		1					41	41	41
<b>TOTAL COMPOSICION</b>					1,53	1803	1971	2201	



PAGINA 136-137

## COMPOSICIONES

DOR 50 *Color 220 MATE, 917 ROBLE y C/40 (Plata Vieja) *STAR NUBE	UD	ANCHO	ALTO	FONDO	VOL (M3)	PRECIO 1	PRECIO 2	PRECIO 3
 56519 CABECERO TAPIZADO P/COLCHÓN 150 cm *BOTON TAPIZADO	1	220	148	35	1,38	350	350	350
56083 BASE DE CAMA P/COLCHÓN 150 cm *Colchón de 150x190 cm.	1	163	35	0	0,32	343	343	343
57620 MÓDULO 2 CAJONES + HUECO *TIRADOR ANILLA CROMO BRILLO *RECARGO FOCO LED MESITAS	2	45	60	40	0,3	420	484	526
56165 BANCADA TIPO 1 *Color 40	2	45	15	40	0,1	62	62	62
57627 MÓDULO 4 CAJONES + HUECO *TIRADOR ANILLA CROMO BRILLO *RECARGO FOCO LED MODULO 4C-H	1	60	120	40	0,37	393	432	491
56168 BANCADA TIPO 1 *Color 40	1	60	15	40	0,06	35	35	35
70074 ESPEJO OVALADO ESCALERA	1	80	180	4	0,14	207	258	258
<b>TOTAL COMPOSICION</b>					<b>2,67</b>	<b>1933</b>	<b>2087</b>	<b>2188</b>




DOR 51 *Color 901 ROBLE y C/41 (Oro Viejo) *REBECA 59	UD	ANCHO	ALTO	FONDO	VOL (M3)	PRECIO 1	PRECIO 2	PRECIO 3
 56078 CABECERO PLAF TAPIZADO ANCHO VARIABLE *RECARGO JGO. CAJEADO LLAVES DE LUZ CABECERO	1	320	200	10	1	700	805	875
76031 BASE DE CAMA P/COLCHÓN 150 cm *Colchón de 150x190 cm.	1	163	35	0	0,32	343	343	343
57617 MÓDULO 1 CAJÓN + HUECO *RECARGO FOCO LED MESITAS	2	70	40	40	0,3	370	426	462
56169 BANCADA TIPO 1 *Color 41	2	70	15	40	0,14	76	76	76
57627 MÓDULO 4 CAJONES + HUECO *RECARGO FOCO LED MODULO 4C-H	1	60	120	40	0,37	393	432	491
56168 BANCADA TIPO 1 *Color 41	1	60	15	40	0,06	35	35	35
<b>TOTAL COMPOSICION</b>					<b>2,19</b>	<b>2080</b>	<b>2280</b>	<b>2445</b>


FOTO DETALLE *Color 901 ROBLE y C/41 (Oro Viejo)	UD	ANCHO	ALTO	FONDO	VOL (M3)	PRECIO 1	PRECIO 2	PRECIO 3
 57634 ARMARIO 4 PUERTAS *TIRADOR ANILLA ORO MATE	1	194	235	60	0,8	1229	1352	1537
56180 BANCADA TIPO 1 P/ARMARIOS 194 cm *Color 41	1	194	15	60	0,26	83	83	83
<b>TOTAL COMPOSICION</b>					<b>3,25</b>	<b>3392</b>	<b>3715</b>	<b>4065</b>

\*Las barras de colgar son siempre acabado cromo brillo

DOR 52 *Color 262 ALTO BRILLO y 211 (Laminado Pan de Champagne ALTO BRILLO) *VICTORIA WHITE	UD	ANCHO	ALTO	FONDO	VOL (M3)	PRECIO 1	PRECIO 2	PRECIO 3
 56519 CABECERO TAPIZADO P/COLCHÓN 150 cm *BOTON TAPIZADO	1	220	148	35	1,38	350	350	350
56083 BASE DE CAMA P/COLCHÓN 150 cm *Colchón de 150x190 cm.	1	163	35	0	0,32	343	343	343
57621 MÓDULO 2 CAJONES + HUECO *TIRADOR LAZO ORO MATE *RECARGO FOCO LED MESITAS	2	55	60	40	0,36	440	506	550
56452 ZÓCALO REMETIDO P/MÓDULOS 55 cm *Color 262	2	51	4	38	0,04	40	46	50
<b>TOTAL COMPOSICION</b>					<b>2,1</b>	<b>1255</b>	<b>1327</b>	<b>1375</b>

### RECARGO POR LAMINADO

RECARGO LAMINADO FRENTE MESITAS	2						58	58
<b>TOTAL COMPOSICION</b>							<b>1385</b>	<b>1433</b>

 56322 TOCADOR *Interior clasificador y frentes de cajon color 211 *TIRADOR LAZO ORO MATE *RECARGO 2 FOCOS LED MODULOS	1	160	75	50	0,47	630	725	788
56471 ZÓCALO REMETIDO P/MODULO TOCADOR 45 cm. *Color 262	2	41	4	48	0,04	50	58	64
45355 BANQUETA	2	63	70	80	0,86	340	340	340
<b>TOTAL COMPOSICION</b>					<b>3,47</b>	<b>2357</b>	<b>2532</b>	<b>2649</b>

### RECARGOS POR LAMINADOS


RECARGO LAMINADO FRENTE MODULOS TOCADOR	2						116	116
RECARGO LAMINADO INTERIOR CLASIFICADOR	1						40	40
<b>TOTAL COMPOSICION</b>							<b>2746</b>	<b>2863</b>

## COMPOSICIONES

DOR 53 *Color 262 ALTO BRILLO y 004 (Laminado Pan de Oro ALTO BRILLO) *VICTORIA GOLD	UD	ANCHO	ALTO	FONDO	VOL (M3)	PRECIO 1	PRECIO 2	PRECIO 3
 56247 CABEC.PLAF.TAPIZ.P/COLCHON 150 cm(P/BASE CAMA)	1	171	200	10	0,54	400	460	500
56089 BASE DE CAMA P/COLCHÓN 150 cm *Colchón de 150x190 cm.	1	158	35	0	0,32	330	380	413
60214 MÓDULO 2 CAJONES	2	60	40	40	0,26	330	380	412
60100 BANCADA CLÁSICA P/ MÓDULOS 60 cm *Color 211	2	67	20	40	0,16	168	210	210
<b>TOTAL COMPOSICION</b>					<b>1,28</b>	<b>1228</b>	<b>1430</b>	<b>1535</b>

### RECARGOS POR LAMINADOS

RECARGO LAMINADO 4 TIRADORES MESITAS	2						60	60
RECARGO LAMINADO BANCADA CLÁSICA	2						236	236
<b>TOTAL COMPOSICION</b>							<b>1726</b>	<b>1831</b>

DOR 54 *Color 904 ROBLE y C/40 (Plata Vieja) *REBECA 02	UD	ANCHO	ALTO	FONDO	VOL (M3)	PRECIO 1	PRECIO 2	PRECIO 3
 76542 CABECERO TAPIZADO P/COLCHÓN 150 cm *BOTON TAPIZADO	1	220	148	35	1,38	350	350	350
76031 BASE DE CAMA P/COLCHÓN 150 cm *Colchón de 150x190 cm.	1	163	35	0	0,32	343	343	343
60214 MÓDULO 2 CAJONES	2	60	40	40	0,26	330	380	412
45657 JUEGO 4 PATAS ISABELINAS Alto 12 cm. *Color 40	2	+5	12	+2,5	0	100	116	126
60260 MODULO 2 PUERTAS ROSETON *TRASERA PTAS.ROSETON CRISTAL TRANSPARENTE *RECARGO 2 FOCOS LED MODULO 2P.	1	120	130	40	0,76	450	518	563
45657 JUEGO 4 PATAS ISABELINAS Alto 12 cm. *Color 40	1	+5	12	+2,5	0	50	58	63
<b>TOTAL COMPOSICION</b>					<b>2,72</b>	<b>1623</b>	<b>1819</b>	<b>1911</b>

### TOTAL COMPOSICION

1795






DOR 55 *Color 120 MATE y C/40 (Plata Vieja) *STAR VISON, ANTRACITE, CREMA y MARRON	UD	ANCHO	ALTO	FONDO	VOL (M3)	PRECIO 1	PRECIO 2	PRECIO 3
 56544 CABECERO TAPIZADO ANCHO VARIABLE	1	310	150	14	0,93	500	500	500
76031 BASE DE CAMA P/COLCHÓN 150 cm *Tejido Star Crema y Colchón de 150x190 cm.	1	163	35	0	0,32	343	343	343
60214 MÓDULO 2 CAJONES	2	60	40	40	0,26	330	380	412
60100 BANCADA CLÁSICA P/ MÓDULOS 60 cm *Color 40	2	67	20	40	0,16	168	210	210
60210 MÓDULO 4 CAJONES	1	120	100	40	0,59	420	483	525
60103 BANCADA CLÁSICA P/ MÓDULOS 120 cm *Color 40	1	127	20	40	0,15	145	181	181
45381 ESPEJO ASIMETRICO *Color 40	1	100	100	4	0,1	217	268	268
<b>TOTAL COMPOSICION</b>					<b>2,51</b>	<b>2123</b>	<b>2365</b>	<b>2439</b>

FOTO DETALLE *Color 120 MATE y C/40 (Plata Vieja)	UD	ANCHO	ALTO	FONDO	VOL (M3)	PRECIO 1	PRECIO 2	PRECIO 3
 60223 ARMARIO 5P LISAS C/ROSETON	1	242,5	235	60	0,96	1387	1526	1734
60108 BANCADA CLÁSICA P/ARMARIO 242,5 cm *Color 40	1	249,5	20	60	0,41	230	288	288
<b>TOTAL COMPOSICION</b>					<b>1,37</b>	<b>1617</b>	<b>1814</b>	<b>2022</b>


DOR 56 *Color 120 MATE y 151 MATE *REBECA 02	UD	ANCHO	ALTO	FONDO	VOL (M3)	PRECIO 1	PRECIO 2	PRECIO 3
 56203 CABECERO TAPIZADO P/COLCHON 150 cm. *BOTON TAPIZADO *En catalogo descripcion tejido erroneo. Es REBECA 02	1	165	160	10	0,42	190	190	190
76031 BASE DE CAMA P/COLCHÓN 150 cm *Colchón de 150x190 cm.	1	163	35	0	0,32	343	343	343
60214 MÓDULO 2 CAJONES	2	60	40	40	0,26	330	380	412
60100 BANCADA CLÁSICA P/ MÓDULOS 60 cm *Color 151	2	67	20	40	0,16	168	210	210
<b>TOTAL COMPOSICION</b>					<b>1,16</b>	<b>1031</b>	<b>1123</b>	<b>1155</b>


## COMPOSICIONES

DOR 57 *Color 917 ROBLE y C/40 (Plata Vieja) *STAR BIANCO	UD	ANCHO	ALTO	FONDO	VOL (M3)	PRECIO 1	PRECIO 2	PRECIO 3
 56055 CABEC.PLAF.TAPIZ.P/COLCHON 150 cm(P/BASE CAMA) *Color 40	1	171	150	10	0,41	300	345	375
56558 BASE DE CAMA P/COLCHÓN 150 cm *Detalles y zocalo de Base cama color 40 *Colchón de 150x190 cm.	1	163	35	0	0,32	400	440	460
60214 MÓDULO 2 CAJONES	2	60	40	40	0,26	330	380	412
60113 BANCADA DISEÑO P/ MÓDULOS 60 cm *Color 40	2	64	20	40	0,16	168	210	210
60260 MÓDULO 2 PUERTAS ROSETON *TRASERA ROSETON MADERA LISA color 40	1	120	130	40	0,76	450	518	563
60116 BANCADA DISEÑO P/ MÓDULOS 120 cm *Color 40	1	124	20	40	0,15	145	181	181
<b>TOTAL COMPOSICION</b>					2,06	1793	2074	2201
<b>TOTAL COMPOSICION</b>								1911


DOR 58 *Color 220 ALTO BRILLO y 250 ALTO BRILLO *STAR NUBE	UD	ANCHO	ALTO	FONDO	VOL (M3)	PRECIO 1	PRECIO 2	PRECIO 3
 56215 CABEC.TAPIZ.C/COSTADO LATER.P/COLCHON 150 cm. *TACHUELAS PLATA	1	177	160	15	0,6	220	220	220
76031 BASE DE CAMA P/COLCHÓN 150 cm *Colchón de 150x190 cm.	1	163	35	0	0,32	343	343	343
60214 MÓDULO 2 CAJONES	2	60	40	40	0,26	330	380	412
60100 BANCADA CLÁSICA P/ MÓDULOS 60 cm *Color 250	2	67	20	40	0,16	168	210	210
<b>TOTAL COMPOSICION</b>					1,34	1061	1153	1185


DOR 59 *Color 262 ALTO BRILLO y 211(Laminado Pan de Champagne A.BRILLO) *VICTORIA WHITE y VICTORIA GOLD	UD	ANCHO	ALTO	FONDO	VOL (M3)	PRECIO 1	PRECIO 2	PRECIO 3
 56210 CABEC.TAPIZ.C/COSTADO LATER.P/COLCHON 160 cm. *BOTON TAPIZADO Y VIVO DE COSTADO EN VICTORIA GOLD	1	185	160	15	0,63	220	220	220
56090 BASE DE CAMA P/COLCHÓN 160 cm *Colchón de 160x190 cm.	1	168	35	0	0,33	330	380	413
60214 MÓDULO 2 CAJONES	2	60	40	40	0,26	330	380	412
45657 JUEGO 4 PATAS ISABELINAS Alto 12 cm. *Color 211	2	+ 5	12	+ 2,5	0	100	116	126
<b>TOTAL COMPOSICION</b>					1,22	980	1096	1171
RECARGO LAMINADO							60	60
RECARGO LAMINADO TIRADORES MESITAS	2						124	124
RECARGO LAMINADO JUEGO PATAS ISABELINAS	2							
<b>TOTAL COMPOSICION</b>							1280	1355


FOTO DETALLE *Color 262 ALTO BRILLO y 211(Laminado Pan de Champagne A.BRILLO)	UD	ANCHO	ALTO	FONDO	VOL (M3)	PRECIO 1	PRECIO 2	PRECIO 3
 57635 ARMARIO 5 PUERTAS *TIRADOR MEDIO color 211	1	242,5	235	60	0,96	1387	1526	1734
56484 ZÓCALO REMETIDO P/ARMARIO 242,5 cm *Color 262	2	238,5	10	58	0,46	146	168	182
<b>TOTAL COMPOSICION</b>					1,42	1533	1694	1916
RECARGO LAMINADO							75	75
RECARGO LAMINADO TIRADORES	5							
<b>TOTAL COMPOSICION</b>							1769	1991

DOR 60 *Color 220 ALTO BRILLO y 150 MATE *STAR NUBE Y STAR ZERO	UD	ANCHO	ALTO	FONDO	VOL (M3)	PRECIO 1	PRECIO 2	PRECIO 3
 73011 CABECERO PLAF.TAPIZADO P/COLCHÓN 150cm *DETALLE INTERIOR DE CABECERO color 150	1	166	160	4	0,25	280	322	350
56095 BASE DE CAMA P/COLCHÓN 150 cm *Colchón de 150x190 cm.	1	158	35	0	0,32	343	395	429
60214 MÓDULO 2 CAJONES	2	60	40	40	0,26	330	380	412
56487 ZÓCALO DISEÑO P/MÓDULOS 60 cm *Color 220	2	60	6	40	0,06	50	64	64
*RECARGO ILUMINACION LED ZOCALO	2					108	108	108
<b>TOTAL COMPOSICION</b>					0,89	1111	1269	1363

## COMPOSICIONES

DOR 61 *Color 904 ROBLE y C/40 (Plata Vieja) *REBECA 02	UD	ANCHO	ALTO	FONDO	VOL (M3)	PRECIO 1	PRECIO 2	PRECIO 3
 56519 CABECERO TAPIZADO P/COLCHÓN 150 cm *BOTON TAPIZADO	1	220	148	35	1,38	350	350	350
56083 BASE DE CAMA P/COLCHÓN 150 cm *Colchón de 150x190 cm.	1	163	35	0	0,32	343	343	343
60214 MÓDULO 2 CAJONES	2	60	40	40	0,26	330	380	412
60100 BANCADA CLÁSICA P/ MÓDULOS 60 cm *Color 40	2	67	20	40	0,16	168	210	210
60211 MÓDULO 6 CAJONES	1	60	120	40	0,37	420	483	525
60100 BANCADA CLÁSICA P/ MÓDULOS 60 cm *Color 40	1	67	20	40	0,08	84	105	105
70071 ESPEJO OVALADO CURVA *Color 40	1	80	180	4	0,14	207	258	258
<b>TOTAL COMPOSICION</b>					2,71	1902	2129	2203
<b>TOTAL COMPOSICION</b>								2015

DOR 62 *Color 152 MATE y C/41 (Oro Viejo) *REBECA 02	UD	ANCHO	ALTO	FONDO	VOL (M3)	PRECIO 1	PRECIO 2	PRECIO 3
 76580 CABECERO TAPIZADO P/COLCHÓN 150 cm *BOTON TAPIZADO	1	175	140	10	0,39	280	280	280
56083 BASE DE CAMA P/COLCHÓN 150 cm *Colchón de 150x190 cm.	1	163	35	0	0,32	343	343	343
56283 MÓDULO 2 CAJONES *TIRADOR KORA RAYADO color 41	2	70	40	40	0,3	370	426	462
45657 JUEGO 4 PATAS ISABELINAS Alto 12 cm. *Color 41	2	+ 5	12	+ 2,5	0	100	116	126
<b>TOTAL COMPOSICION</b>					1,01	1093	1165	1211

DOR 63 *Color 901 ROBLE y C/41 (Oro Viejo) *REBECA 43	UD	ANCHO	ALTO	FONDO	VOL (M3)	PRECIO 1	PRECIO 2	PRECIO 3
 56501 CABEC.PLAF.TAPIZ.P/COLCHÓN 150 cm(P/BASE CAMA) *BOTON TAPIZADO Y PESPUNTE NEGRO	1	171	150	10	0,41	280	322	350
56089 BASE DE CAMA P/COLCHÓN 150 cm *Colchón de 150x190 cm.	1	158	35	0	0,32	330	380	413
60214 MÓDULO 2 CAJONES	2	60	40	40	0,26	330	380	412
60113 BANCADA DISEÑO P/ MÓDULOS 60 cm *Color 41	2	64	20	40	0,16	168	210	210
<b>TOTAL COMPOSICION</b>					1,15	1108	1292	1385
<b>TOTAL COMPOSICION</b>								1250



DOR 64 *Color 150 MATE, 917 ROBLE y C/40 (Plata Vieja) *STAR BIANCO	UD	ANCHO	ALTO	FONDO	VOL (M3)	PRECIO 1	PRECIO 2	PRECIO 3
 76542 CABECERO TAPIZADO P/COLCHÓN 150 cm *BOTON TAPIZADO	1	220	148	35	1,38	350	350	350
56558 BASE DE CAMA P/COLCHÓN 150 cm *Detalles y zocalo de Base cama color 40 *Colchón de 150x190 cm.	1	163	35	0	0,32	400	440	460
60214 MÓDULO 2 CAJONES *Casco color 150, frentes color 917 y tirador color 40	2	60	40	40	0,26	330	380	412
60100 BANCADA CLÁSICA P/ MÓDULOS 60 cm *Color 40	2	67	20	40	0,16	168	210	210
<b>TOTAL COMPOSICION</b>					2,12	1248	1380	1432
<b>TOTAL COMPOSICION</b>								1298

FOTO DETALLE *Color 150 MATE, 917 ROBLE y C/40 (Plata Vieja)	UD	ANCHO	ALTO	FONDO	VOL (M3)	PRECIO 1	PRECIO 2	PRECIO 3
 60222 ARMARIO 4P LISAS C/ROSETON *PUERTAS, ESTANTES INTERIORES Y CAJONERA color 917 *En catálogo ref.errónea. REF.CORRECTA: 60222	1	194	235	60	0,8	1229	1352	1537
60107 BANCADA CLÁSICA P/ARMARIO 194 cm *Color 40	1	201	20	60	0,33	206	258	258
<b>TOTAL COMPOSICION</b>					1,13	1435	1610	1795
<b>TOTAL COMPOSICION</b>								1558

## COMPOSICIONES

**DOR 65 \*Color 901 ROBLE y C/41 (Oro Viejo) \*REBECA 43**

UD	ANCHO	ALTO	FONDO	VOL (M3)	PRECIO 1	PRECIO 2	PRECIO 3
1	305	140	10	0,67	550	550	550
1	163	35	0	0,32	343	343	343
2	60	40	40	0,26	330	380	412
2	64	20	40	0,16	168	210	210
1	120	100	40	0,59	420	483	525
1	124	20	40	0,15	145	181	181
1	100	100	4	0,1	217	268	268
<b>TOTAL COMPOSICION</b>				2,25	2173	2415	2489
<b>TOTAL COMPOSICION</b>							<b>2286</b>

**DOR 66 \*Color 917 ROBLE, 150 MATE y C/40 (Plata Vieja) \*STAR BIANCO**

UD	ANCHO	ALTO	FONDO	VOL (M3)	PRECIO 1	PRECIO 2	PRECIO 3
1	300	150	10	0,71	450	518	563
1	163	35	0	0,32	400	440	460
2	60	40	40	0,26	330	380	412
2	56	4	38	0,04	40	46	50
<b>TOTAL COMPOSICION</b>				1,33	1220	1384	1485
<b>TOTAL COMPOSICION</b>							<b>1270</b>

**DOR 67 \*Color 120 MATE y 113 (Efecto Hielo Plata MATE) \*STAR CREMA, ORO, ANTRACITE, BIANCO, MARRON, PLATA**

UD	ANCHO	ALTO	FONDO	VOL (M3)	PRECIO 1	PRECIO 2	PRECIO 3
1	295	140	10	0,65	550	550	550
1	163	35	0	0,32	343	343	343
2	60	40	40	0,26	330	380	412
2	56	4	38	0,04	40	46	50
1	120	100	40	0,59	393	432	491
1	116	4	38	0,05	30	35	38
1	100	100	4	0,1	217	268	268
<b>TOTAL COMPOSICION</b>				2,01	1957	2108	2206

**DOR 68 \*Color 901 ROBLE \*REBECA 15**

UD	ANCHO	ALTO	FONDO	VOL (M3)	PRECIO 1	PRECIO 2	PRECIO 3
1	315	150	14	0,94	480	480	480
1	163	35	0	0,32	343	343	343
2	70	40	40	0,3	370	426	462
2	66	4	38	0,06	40	46	50
1	60	120	40	0,37	420	483	525
1	56	4	38	0,02	20	23	25
<b>TOTAL COMPOSICION</b>				2,01	1673	1801	1885

## COMPOSICIONES

**DOR 69 \*Color 162 MATE y 904 ROBLE \*REBECA 02**

UD	ANCHO	ALTO	FONDO	VOL (M3)	PRECIO 1	PRECIO 2	PRECIO 3
1	165	170	10	0,45	350	403	438
1	158	35	0	0,32	330	380	413
2	60	40	40	0,26	330	380	412
2	56	4	38	0,04	40	46	50
1	60	120	40	0,37	420	483	525
1	56	4	38	0,02	20	23	25
<b>TOTAL COMPOSICION</b>				1,46	1490	1715	1863
<b>TOTAL COMPOSICION</b>							<b>1603</b>

**DOR 70 \*Color 162 MATE y 211 (Laminado Pan de Champagne ALTO BRILLO) \*VICTORIA WHITE**

UD	ANCHO	ALTO	FONDO	VOL (M3)	PRECIO 1	PRECIO 2	PRECIO 3
1	330	140	10	0,73	550	550	550
1	193	35	0	0,36	343	343	343
2	60	40	40	0,26	330	380	412
2	56	4	38	0,04	40	46	50
1	60	120	40	0,37	420	483	525
1	56	4	38	0,02	20	23	25
<b>TOTAL COMPOSICION</b>				1,78	1703	1825	1905
<b>TOTAL COMPOSICION</b>							<b>1816</b>

<b>RECARGO LAMINADO</b>							
	RECARGO LAMINADO FRENTES MESITA	2				116	116
	RECARGO LAMINADO FRENTES SIN FONIER	1				174	174
<b>TOTAL COMPOSICION</b>						2115	2195
<b>TOTAL COMPOSICION</b>							<b>2106</b>

**DOR 71 \*Color 901 ROBLE y C/40 (Plata Vieja) \*REBECA 15**

UD	ANCHO	ALTO	FONDO	VOL (M3)	PRECIO 1	PRECIO 2	PRECIO 3
1	165	200	10	0,52	450	450	450
1	163	35	0	0,32	343	343	343
2	70	40	40	0,3	370	426	462
2	66	4	38	0,06	40	46	50
2	70	150	10	0,34	456	524	570
2					40	40	40
<b>TOTAL COMPOSICION</b>				1,54	1699	1829	1915

**DOR 72 \*Color 150 MATE, y 917 ROBLE \*STAR BIANCO**

UD	ANCHO	ALTO	FONDO	VOL (M3)	PRECIO 1	PRECIO 2	PRECIO 3
1	325	150	10	0	450	518	563
1	193	35	0	0,36	343	343	343
2	60	40	40	0,26	330	380	412
2	56	4	38	0,04	40	46	50
1	120	100	40	0,59	420	483	525
2	116	4	38	0,1	60	70	76
1	100	100	10	0,17	202	232	253
<b>TOTAL COMPOSICION</b>				1,52	1869	2096	2246
<b>TOTAL COMPOSICION</b>							<b>1982</b>

## COMPOSICIONES

**DOR 73** \*Color 901 ROBLE \*REBECA 59

	UD	ANCHO	ALTO	FONDO	VOL (M3)	PRECIO 1	PRECIO 2	PRECIO 3
<b>76512</b> CABEC.MADERA C/PLAF.TAPIZ.P/COLCHÓN 150 cm *BOTON TAPIZADO Y PESPUNTE NEGRO	1	165	170	10	0,45	350	403	438
<b>76031</b> BASE DE CAMA P/COLCHÓN 150 cm *Colchón de 150x190 cm.	1	163	35	0	0,32	343	343	343
<b>56282</b> MODULO 2 CAJONES *TIRADOR ANILLA ORO MATE	2	60	40	40	0,26	330	380	412
<b>56453</b> ZÓCALO REMETIDO P/MÓDULOS 60 cm	2	56	4	38	0,04	40	46	50
<b>56288</b> MODULO 4 CAJONES *TIRADOR ANILLA ORO MATE	1	120	100	40	0,59	420	483	525
<b>56458</b> ZÓCALO REMETIDO P/MÓDULOS 120 cm	1	116	4	38	0,05	30	35	38
<b>TOTAL COMPOSICION</b>					1,71	1513	1690	1806

**901** PAGINA 192-193

**DOR 74** \*Color 120 MATE y 220 ALTO BRILLO \*FLOR 500 MT

	UD	ANCHO	ALTO	FONDO	VOL (M3)	PRECIO 1	PRECIO 2	PRECIO 3
<b>76541</b> CABECERO TAPIZADO P/COLCHÓN 135 cm *BOTON TAPIZADO	1	205	148	35	1,29	350	350	350
<b>76030</b> BASE DE CAMA P/COLCHÓN 135 cm *Colchón de 135x190 cm.	1	148	35	0	0,29	343	343	343
<b>56282</b> MODULO 2 CAJONES *Casco color 120 y frentes color 220 *TIRADOR SERIK II CROMO BRILLO	2	60	40	40	0,26	330	380	412
<b>56453</b> ZÓCALO REMETIDO P/MÓDULOS 60 cm *Color 120	2	56	4	38	0,04	40	46	50
<b>56288</b> MODULO 4 CAJONES *Casco color 120 y frentes color 220 *TIRADOR SERIK II CROMO BRILLO	1	120	100	40	0,59	420	483	525
<b>56458</b> ZÓCALO REMETIDO P/MÓDULOS 120 cm *Color 120	1	116	4	38	0,05	30	35	38
<b>54081</b> ESPEJO MARCO INGLETE RECTO *Color 220	1	100	100	10	0,17	176	203	220
<b>TOTAL COMPOSICION</b>					2,69	1689	1840	1938
<b>TOTAL COMPOSICION</b>								1846

**120 220** PAGINA 194-195

**DOR 75** \*Color 220 ALTO BRILLO y 252 ALTO BRILLO \*BENGAL MAQUILLAJE

	UD	ANCHO	ALTO	FONDO	VOL (M3)	PRECIO 1	PRECIO 2	PRECIO 3
<b>76509</b> CABEC.MADERA C/PLAF.TAPIZADO ANCHO VARIABLE *RECARGO BOTONES SWAROVSKI Y (PESPUNTE NEGRO) *Plafon central para colchón de 150 cm.	1	315	150	10	0,74	450	518	563
<b>56283</b> MODULO 2 CAJONES *Casco color 220 y frentes color 252 *TIRADOR ANILLA CROMO BRILLO	2	70	40	40	0,3	370	426	462
<b>56455</b> ZÓCALO REMETIDO P/MÓDULOS 70 cm *Color 220	2	66	4	38	0,06	40	46	50
<b>56289</b> MODULO 6 CAJONES *Casco color 220 y frentes color 252 *TIRADOR ANILLA CROMO BRILLO	1	160	86	40	0,68	520	598	650
<b>56462</b> ZÓCALO REMETIDO P/MÓDULOS 160 cm *Color 220	1	156	4	38	0,06	30	35	38
<b>TOTAL COMPOSICION</b>					1,84	1434	1647	1787
<b>76017</b> BANQUETA BANCADA CLÁSICA *Bancada color 220 y BOTON TAPIZADO	1	117	40	44	0,27	280	322	322
<b>TOTAL COMPOSICION</b>								2109

**220 252** PAGINA 196-197

**DOR 76** \*Color 120 MATE y 220 ALTO BRILLO \*STAR ZERO

	UD	ANCHO	ALTO	FONDO	VOL (M3)	PRECIO 1	PRECIO 2	PRECIO 3
<b>76501</b> CABEC.MADERA C/PLAF.TAPIZADO ANCHO VARIABLE *Color 220 *Plafon central tapizado para colchón de 150 cm.	1	295	150	10	0,7	550	633	688
<b>56282</b> MODULO 2 CAJONES *Casco color 120 y frentes color 220 *TIRADOR SERIK II CROMO BRILLO	2	60	40	40	0,26	330	380	412
<b>56453</b> ZÓCALO REMETIDO P/MÓDULOS 60 cm *Color 120	2	56	4	38	0,04	40	46	50
<b>56287</b> MODULO 6 CAJONES *Casco color 120 y frentes color 220 *TIRADOR SERIK II CROMO BRILLO	1	60	120	40	0,37	420	483	525
<b>56453</b> ZÓCALO REMETIDO P/MÓDULOS 60 cm *Color 120	1	56	4	38	0,02	20	23	25
<b>TOTAL COMPOSICION</b>					1,39	1360	1565	1700
<b>TOTAL COMPOSICION</b>								1611

**120 220** PAGINA 198-199

## COMPOSICIONES

**DOR 77** \*Color 284 ALTO BRILLO \*VELVET 04

	UD	ANCHO	ALTO	FONDO	VOL (M3)	PRECIO 1	PRECIO 2	PRECIO 3
<b>76580</b> CABECERO TAPIZADO P/COLCHÓN 150 cm *BOTON TAPIZADO	1	175	140	10	0,39	280	280	280
<b>76031</b> BASE DE CAMA P/COLCHÓN 150 cm *Colchón de 150x190 cm.	1	163	35	0	0,32	343	343	343
<b>76000</b> MESITA VELADOR 1 PATA	2	50	60	50	0,4	256	256	320
<b>TOTAL COMPOSICION</b>					1,11	879	879	943
<b>45353</b> BANQUETA EN U *BOTON TAPIZADO	1	75	50	50	0,24	174	174	174
<b>TOTAL COMPOSICION</b>					1,35	1053	1053	1117

**284** PAGINA 200-201

**DOR 78** \*Color 220 ALTO BRILLO \*BENGAL BLANCO

	UD	ANCHO	ALTO	FONDO	VOL (M3)	PRECIO 1	PRECIO 2	PRECIO 3
<b>76566</b> CABECERO TAPIZADO P/COLCHÓN 150 cm *BOTON TAPIZADO *ESPECIAL: REDUCIR ALTURA DE CABECERO A 194 (Sin coste)	1	165	200	10	0,52	450	450	450
<b>76031</b> BASE DE CAMA P/COLCHÓN 150 cm *Colchón de 150x190 cm.	1	163	35	0	0,32	343	343	343
<b>56283</b> MODULO 2 CAJONES *TIRADOR TRIANGULO CROMO BRILLO	2	70	40	40	0,3	370	426	462
<b>56455</b> ZÓCALO REMETIDO P/MÓDULOS 70 cm	2	66	4	38	0,06	40	46	50
<b>76213</b> ESPEJO ESTRIADO MARCO INGLETE RECTO	2	70	150	10	0,34	456	524	570
<b>TOTAL COMPOSICION</b>					1,54	1659	1789	1875

**220** PAGINA 202-203

**DOR 79** \*Color 120 MATE y 220 ALTO BRILLO \*STAR NEGRO

	UD	ANCHO	ALTO	FONDO	VOL (M3)	PRECIO 1	PRECIO 2	PRECIO 3
<b>76542</b> CABECERO TAPIZADO P/COLCHÓN 150 cm *BOTON TAPIZADO	1	220	148	35	1,38	350	350	350
<b>76031</b> BASE DE CAMA P/COLCHÓN 150 cm *Colchón de 150x190 cm.	1	163	35	0	0,32	343	343	343
<b>56282</b> MODULO 2 CAJONES *Casco color 120 y frentes color 220 *TIRADOR TRIANGULO ORO MATE	2	60	40	40	0,26	330	380	412
<b>56453</b> ZÓCALO REMETIDO P/MÓDULOS 60 cm *Color 120	2	56	4	38	0,04	40	46	50
<b>TOTAL COMPOSICION</b>					2	1063	1119	1155
<b>TOTAL COMPOSICION</b>								1113

**120 220** PAGINA 204-205

**DOR 80** \*Color 284 ALTO BRILLO \*STAR TAUPE

	UD	ANCHO	ALTO	FONDO	VOL (M3)	PRECIO 1	PRECIO 2	PRECIO 3
<b>76508</b> CABECERO PLAF.TAPIZADO ANCHO VARIABLE *RECARGO BOTONES SWAROVSKI Y (PESPUNTE NEGRO)	1	345	150	8	0,71	460	460	460
<b>76033</b> BASE DE CAMA P/COLCHÓN 180 cm *Colchón de 180x190 cm.	1	193	35	0	0,36	343	343	343
<b>56281</b> MODULO COLGADO 1 CAJON *TIRADOR LAZO CROMO BRILLO	2	70	22,6	40	0,18	320	368	400
<b>TOTAL COMPOSICION</b>					1,25	1159	1207	1239

**284** PAGINA 206-207

**DOR 81** \*Color 220 ALTO BRILLO y 250 ALTO BRILLO \*STAR NUBE Y ZERO

	UD	ANCHO	ALTO	FONDO	VOL (M3)	PRECIO 1	PRECIO 2	PRECIO 3
<b>76508</b> CABECERO PLAF.TAPIZADO ANCHO VARIABLE *RECARGO BOTONES SWAROVSKI Y (PESPUNTE NEGRO)	1	325	150	8	0,66	460	460	460
<b>76033</b> BASE DE CAMA P/COLCHÓN 180 cm *Tejido Star Nube y Colchón de 180x190 cm.	1	193	35	0	0,36	343	343	343
<b>56280</b> MODULO COLGADO 1 CAJON *Casco color 220 y frentes color 250 *TIRADOR SERIK II CROMO BRILLO	2	60	22,6	40	0,16	280	322	350
<b>TOTAL COMPOSICION</b>					1,18	1119	1161	1189

**220 250** PAGINA 208-209


**DOR 82** \*Color 220 ALTO BRILLO \*REBECA 59


	UD	ANCHO	ALTO	FONDO	VOL (M3)	PRECIO 1	PRECIO 2	PRECIO 3
<b>76566</b> CABECERO TAPIZADO P/COLCHÓN 150 cm *BOTON TAPIZADO	1	165	200	10	0,52	450	450	450
<b>76031</b> BASE DE CAMA P/COLCHÓN 150 cm *Colchón de 150x190 cm.	1	163	35	0	0,32	343	343	343
<b>76000</b> MESITA VELADOR 1 PATA	2	50	60	50	0,4	256	256	320
<b>76216</b> ESPEJO ESTRIADO MARCO INGLETE RECTO	2	100	200	10	0,64	552	634	690
<b>TOTAL COMPOSICION</b>					1,88	1601	1683	1803
<b>76018</b> BANQUETA PATA ISABELINA *BOTON TAPIZADO	1	115	40	45	0,27	280	308	322
<b>TOTAL COMPOSICION</b>					2,15	1881	1991	2125

**220** PAGINA 210-211

## COMPOSICIONES

DOR 83 *Color 120 MATE y 220 ALTO BRILLO *STAR NUBE		UD	ANCHO	ALTO	FONDO	VOL (M3)	PRECIO 1	PRECIO 2	PRECIO 3	
	76542 CABECERO TAPIZADO P/COLCHÓN 150 cm *BOTON TAPIZADO	1	220	148	35	1,38	350	350	350	
	76031 BASE DE CAMA P/COLCHÓN 150 cm *Colchón de 150x190 cm.	1	163	35	0	0,32	343	343	343	
	56282 MODULO 2 CAJONES *Casco color 120 y frentes color 220 *TIRADOR SERIK II CROMO BRILLO	2	60	40	40	0,26	330	380	412	
	56453 ZÓCALO REMETIDO P/MÓDULOS 60 cm *Color 120	2	56	4	38	0,04	40	46	50	
	56289 MODULO 6 CAJONES *Casco color 120 y frentes color 220 *TIRADOR SERIK II CROMO BRILLO	1	160	86	40	0,68	520	598	650	
	56462 ZÓCALO REMETIDO P/MÓDULOS 160 cm *Color 120	1	156	4	38	0,06	30	35	38	
	76215 ESPEJO ESTRIADO MARCO INGLETE RECTO *Color 220	1	100	160	10	0,26	230	265	288	
<b>TOTAL COMPOSICION</b>							3	1843	2017	2131
<b>TOTAL COMPOSICION</b>										2029

DOR 84 *Color 904 ROBLE y 220 ALTO BRILLO		UD	ANCHO	ALTO	FONDO	VOL (M3)	PRECIO 1	PRECIO 2	PRECIO 3	
	56230 CABECERO PLAFON MADERA ANCHO VARIABLE	1	295	200	10	0,92	700	805	875	
	56089 BASE DE CAMA P/COLCHÓN 150 cm *Colchón de 150x190 cm.	1	158	35	0	0,32	330	380	413	
	56300 MODULO 2 CAJONES *Tiradores y zocalo diseño color 220	2	60	46	43	0,32	370	426	462	
	56307 MODULO 6 CAJONES *Tiradores y zocalo diseño color 220	1	160	92	43	0,77	550	633	688	
<b>TOTAL COMPOSICION</b>							2,33	1950	2244	2438
<b>TOTAL COMPOSICION</b>										2405

DOR 85 *Color 909 ROBLE y 161 MATE		UD	ANCHO	ALTO	FONDO	VOL (M3)	PRECIO 1	PRECIO 2	PRECIO 3	
	56228 CABECERO PLAFON MADERA ANCHO VARIABLE *RECARGO ILUMINACION LED PLAFON CABECERO	1	340	150	10	0,8	480	552	600	
	56091 BASE DE CAMA P/COLCHÓN 180 cm *Colchón de 180x190 cm.	1	188	35	0	0,36	330	380	413	
	56301 MODULO 2 CAJONES *Tiradores y zocalo diseño color 161	2	70	46	43	0,36	400	460	500	
	56307 MODULO 6 CAJONES *Tiradores y zocalo diseño color 161	1	160	92	43	0,77	550	633	688	
<b>TOTAL COMPOSICION</b>							2,29	1818	2083	2259



DOR 86 *Color 910 ROBLE y C/40 (Plata Vieja)		UD	ANCHO	ALTO	FONDO	VOL (M3)	PRECIO 1	PRECIO 2	PRECIO 3	
	56228 CABECERO PLAFON MADERA ANCHO VARIABLE *RECARGO ILUMINACION LED PLAFON CABECERO	1	320	150	10	0,76	480	552	600	
	56091 BASE DE CAMA P/COLCHÓN 180 cm *Colchón de 180x190 cm.	1	188	35	0	0,36	330	380	413	
	56303 MODULO 3 CAJONES *Tiradores y zocalo diseño color 40	2	55	66	43	0,4	480	552	600	
<b>TOTAL COMPOSICION</b>							1,52	1348	1542	1671
	56326 TOCADOR *Tiradores, Interior clasificador y zocalo diseño color 40	1	160	75	53	0,47	650	748	813	
<b>TOTAL COMPOSICION</b>							1,99	1998	2290	2484

FOTO DETALLE *Color 910 ROBLE y C/40 (Plata Vieja) *REBECA 59 y 15		UD	ANCHO	ALTO	FONDO	VOL (M3)	PRECIO 1	PRECIO 2	PRECIO 3	
	56653 TOCADOR DISEÑO C/TIRADOR *Tirador, Interior clasificador e Interior pie lateral color 40	1	140	80	53	0,61	630	725	788	
	45358 BANQUETA	1	50	65	50	0,21	140	140	140	
<b>TOTAL COMPOSICION</b>							0,82	770	865	928

## COMPOSICIONES


DOR 87 *Color 901 ROBLE y 152 MATE		UD	ANCHO	ALTO	FONDO	VOL (M3)	PRECIO 1	PRECIO 2	PRECIO 3	
	57013 CABECERO PLAFON MADERA P/COLCHON 150 cm	1	165	150	10	0,4	280	322	350	
	56089 BASE DE CAMA P/COLCHÓN 150 cm *Colchón de 150x190 cm.	1	158	35	0	0,32	330	380	413	
	56304 MODULO 3 CAJONES *Tiradores y zocalo diseño color 152	2	70	66	43	0,52	500	576	626	
	56306 MODULO 4 CAJONES *Tiradores y zocalo diseño color 152	1	120	106	43	0,67	450	518	563	
<b>TOTAL COMPOSICION</b>							1,91	1560	1796	1952





FOTO DETALLE *Color 901 ROBLE y 152 MATE		UD	ANCHO	ALTO	FONDO	VOL (M3)	PRECIO 1	PRECIO 2	PRECIO 3
	56337 ESCRITORIO CON PATA DISEÑO PIRAMIDE *En catalogo descripcion tocador errónea. Es ESCRITORIO *Tiradores, zocalo diseño y pie lateral color 152	1	160	75	53	0,47	500	575	625


FOTO DETALLE *Color 909 ROBLE y 161 MATE		UD	ANCHO	ALTO	FONDO	VOL (M3)	PRECIO 1	PRECIO 2	PRECIO 3	
	56311 ARMARIO 4 PUERTAS *RECARGO ILUMINACION 4 FOCOS LED *Tiradores y zocalo diseño color 161	1	242,5	235	63	0,96	1488	1711	1860	
	56315 CAJONERA EXTRA 3 CAJ. P/ARMAR.4P(Ancho 242,5 cm)	1					127	146	159	
<b>TOTAL COMPOSICION</b>							0,96	1712	1954	2116

DOR 88 *Color 120 MATE y C/41 (Oro Viejo)		UD	ANCHO	ALTO	FONDO	VOL (M3)	PRECIO 1	PRECIO 2	PRECIO 3	
	57013 CABECERO PLAFON MADERA P/COLCHON 150 cm *RECARGO ILUMINACION LED PLAFON CABECERO	1	165	150	10	0,4	280	322	350	
	56095 BASE DE CAMA P/COLCHÓN 150 cm *Colchón de 150x190 cm.	1	158	35	0	0,32	343	395	429	
	56302 MODULO 3 CAJONES *Tiradores y zocalo diseño color 41	2	45	66	43	0,34	460	530	576	
<b>TOTAL COMPOSICION</b>							1,06	1141	1305	1413


DOR 89 *Color 262 ALTO BRILLO y 211 (Laminado Pan de Champagne ALTO BRILLO)		UD	ANCHO	ALTO	FONDO	VOL (M3)	PRECIO 1	PRECIO 2	PRECIO 3	
	57014 CABECERO PLAFON MADERA P/COLCHON 160 cm	1	173	150	10	0,41	280	322	350	
	56096 BASE DE CAMA P/COLCHÓN 160 cm *Colchón de 160x190 cm.	1	168	35	0	0,33	343	395	429	
	56303 MODULO 3 CAJONES *Tiradores y zocalo diseño color 211	2	55	66	43	0,4	480	552	600	
<b>TOTAL COMPOSICION</b>							1,14	1103	1269	1379
	RECARGO LAMINADO RECARGO LAMINADO TIRADORES MESITAS	2						60	60	
	RECARGO LAMINADO ZÓCALO DISEÑO MESITAS	2						103	103	
	RECARGO LAMINADO PLAFÓN CABECERO	1						80	80	
<b>TOTAL COMPOSICION</b>									1512	1622

DOR 90 *Color 162 MATE y C/41 (Oro Viejo)		UD	ANCHO	ALTO	FONDO	VOL (M3)	PRECIO 1	PRECIO 2	PRECIO 3	
	56228 CABECERO PLAFON MADERA ANCHO VARIABLE *RECARGO ILUMINACION LED PLAFON CABECERO	1	340	150	10	0,8	480	552	600	
	56097 BASE DE CAMA P/COLCHÓN 180 cm *Colchón de 180x190 cm.	1	188	35	0	0,36	343	395	429	
	56301 MODULO 2 CAJONES *Tiradores y zocalo diseño color 41	2	70	46	43	0,36	400	460	500	
	56307 MODULO 6 CAJONES *Tiradores y zocalo diseño color 41	1	160	92	43	0,77	550	633	688	
<b>TOTAL COMPOSICION</b>							2,29	1831	2098	2275


## COMPOSICIONES

DOR 91 *Color 120 MATE y C/40 (Plata Vieja)		UD	ANCHO	ALTO	FONDO	VOL (M3)	PRECIO 1	PRECIO 2	PRECIO 3
	56230 CABECERO PLAFON MADERA ANCHO VARIABLE	1	320	200	10	1	700	805	875
	56097 BASE DE CAMA P/COLCHÓN 180 cm *Colchón de 180x190 cm.	1	188	35	0	0,36	343	395	429
	56303 MODULO 3 CAJONES *Tiradores y zocalo diseño color 40	2	55	66	43	0,4	480	552	600
	56305 MODULO 6 CAJONES *Tiradores y zocalo diseño color 40	1	60	126	43	0,41	450	518	563
<b>TOTAL COMPOSICION</b>						<b>2,17</b>	<b>1973</b>	<b>2270</b>	<b>2467</b>


120 40 PAGINA 240-241

FOTO DETALLE *Color 120 MATE y C/40 (Plata Vieja)		UD	ANCHO	ALTO	FONDO	VOL (M3)	PRECIO 1	PRECIO 2	PRECIO 3
	56326 TOCADOR *Tiradores, Interior clasificador y zocalo diseño color 40	1	160	75	53	0,47	650	748	813


40 120 PAGINA 240

FOTO DETALLE *Color 904 ROBLE y C/40 (Plata Vieja)		UD	ANCHO	ALTO	FONDO	VOL (M3)	PRECIO 1	PRECIO 2	PRECIO 3
	56310 ARMARIO 4 PUERTAS *RECARGO ILUMINACION 4 FOCOS LED *Tiradores y zocalo diseño color 40	1	194	235	63	0,8	1330	1530	1663
		1					97	97	97
<b>TOTAL COMPOSICION</b>						<b>0,8</b>	<b>1427</b>	<b>1627</b>	<b>1760</b>

904 40 PAGINA 242

FOTO DETALLE *Color 904 ROBLE y C/40 (Plata Vieja)		UD	ANCHO	ALTO	FONDO	VOL (M3)	PRECIO 1	PRECIO 2	PRECIO 3
	56337 ESCRITORIO CON PATA DISEÑO PIRAMIDE *Tiradores, zocalo diseño y pie lateral color 40	1	160	75	53	0,47	500	575	625

40 904 PAGINA 243

FOTO DETALLE *Color 901 ROBLE y C/43 (Cobre Vieja)		UD	ANCHO	ALTO	FONDO	VOL (M3)	PRECIO 1	PRECIO 2	PRECIO 3
	56309 ARMARIO 2 PUERTAS *RECARGO ILUMINACION 4 FOCOS LED *Tiradores y zocalo diseño color 43	1	148	235	63	0,77	1180	1357	1475
		1					97	97	97
<b>TOTAL COMPOSICION</b>						<b>0,77</b>	<b>1277</b>	<b>1454</b>	<b>1572</b>


901 43 PAGINA 244-245

## CABECEROS

ANCHO	ALTO	FONDO	VOL	PRECIO 1	PRECIO 2	PRECIO 3
cm	cm	cm	m3			
<b>Cabeceros Alto 150 cm (P/Colchon 135 a 193 cm)</b>						
<b>INDIQUE EL TEJIDO DEL MUESTRARIO EN EL PEDIDO. TELA CLIENTE SIN COSTE ADICIONAL</b>						



\*Ancho marco 3 cm



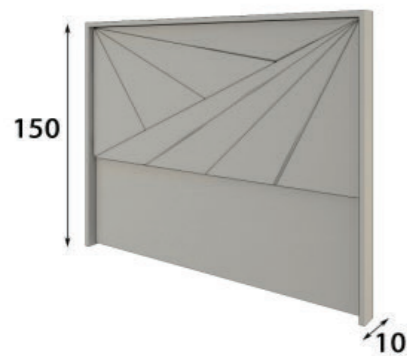
\*Ancho marco 3 cm

\*Indique color de tejido para plafón.

56340	CABECERO PLAFON MADERA P/COLCHON 135 cm.	145	150	10	0,35	280	322	350
56341	CABECERO PLAFON MADERA P/COLCHON 150 cm.	160	150	10	0,38	280	322	350
56342	CABECERO PLAFON MADERA P/COLCHON 160 cm.	171	150	10	0,41	280	322	350
56343	CABECERO PLAFON MADERA P/COLCHON 180 cm.	190	150	10	0,45	280	322	350
56344	CABECERO PLAFON MADERA P/COLCHON 193 cm.	203	150	10	0,48	280	322	350
56036	CABEC.PLAF.MAD.P/COLCHON 135 cm (P/BASE CAMA)	156	150	10	0,37	280	322	350
56037	CABEC.PLAF.MAD.P/COLCHON 150 cm (P/BASE CAMA)	171	150	10	0,41	280	322	350
56038	CABEC.PLAF.MAD.P/COLCHON 160 cm (P/BASE CAMA)	179	150	10	0,43	280	322	350
56039	CABEC.PLAF.MAD.P/COLCHON 180 cm (P/BASE CAMA)	203	150	10	0,48	280	322	350
56040	CABEC.PLAF.MAD.P/COLCHON 193 cm (P/BASE CAMA)	212	150	10	0,5	280	322	350
56346	CABECERO PLAFON TAPIZADO P/COLCHON 135 cm.	145	150	10	0,35	280	322	350
56347	CABECERO PLAFON TAPIZADO P/COLCHON 150 cm.	160	150	10	0,38	280	322	350
56348	CABECERO PLAFON TAPIZADO P/COLCHON 160 cm.	171	150	10	0,41	280	322	350
56349	CABECERO PLAFON TAPIZADO P/COLCHON 180 cm.	190	150	10	0,45	280	322	350
56350	CABECERO PLAFON TAPIZADO P/COLCHON 193 cm.	203	150	10	0,48	280	322	350
56042	CABEC.PLAF.TAPIZ.P/COLCHON 135 cm(P/BASE CAMA)	156	150	10	0,37	280	322	350
56043	CABEC.PLAF.TAPIZ.P/COLCHON 150 cm(P/BASE CAMA)	171	150	10	0,41	280	322	350
56044	CABEC.PLAF.TAPIZ.P/COLCHON 160 cm(P/BASE CAMA)	179	150	10	0,43	280	322	350
56045	CABEC.PLAF.TAPIZ.P/COLCHON 180 cm(P/BASE CAMA)	203	150	10	0,48	280	322	350
56046	CABEC.PLAF.TAPIZ.P/COLCHON 193 cm(P/BASE CAMA)	212	150	10	0,5	280	322	350


## CABECEROS

	ANCHO cm	ALTO cm	FONDO cm	VOL m3	PRECIO 1	PRECIO 2	PRECIO 3
<b>Cabeceros Alto 150 cm (P/Colchon 135 a 193 cm)</b>							
INDIQUE EL TEJIDO DEL MUESTRARIO EN EL PEDIDO. TELA CLIENTE SIN COSTE ADICIONAL							



\*Ancho marco 3 cm

<b>56388</b>	CABECERO PLAFON MADERA P/COLCHON 135 cm.				<b>280</b>	<b>322</b>	<b>350</b>
	145	150	10	0,35			
<b>56389</b>	CABECERO PLAFON MADERA P/COLCHON 150 cm.				<b>280</b>	<b>322</b>	<b>350</b>
	160	150	10	0,38			
<b>56390</b>	CABECERO PLAFON MADERA P/COLCHON 160 cm.				<b>280</b>	<b>322</b>	<b>350</b>
	171	150	10	0,41			
<b>56391</b>	CABECERO PLAFON MADERA P/COLCHON 180 cm.				<b>280</b>	<b>322</b>	<b>350</b>
	190	150	10	0,45			
<b>56392</b>	CABECERO PLAFON MADERA P/COLCHON 193 cm.				<b>280</b>	<b>322</b>	<b>350</b>
	203	150	10	0,48			
<b>56000</b>	CABEC.PLAF.MAD.P/COLCHÓN 135 cm (P/BASE CAMA)				<b>280</b>	<b>322</b>	<b>350</b>
	156	150	10	0,37			
<b>56001</b>	CABEC.PLAF.MAD.P/COLCHÓN 150 cm (P/BASE CAMA)				<b>280</b>	<b>322</b>	<b>350</b>
	171	150	10	0,41			
<b>56002</b>	CABEC.PLAF.MAD.P/COLCHÓN 160 cm (P/BASE CAMA)				<b>280</b>	<b>322</b>	<b>350</b>
	179	150	10	0,43			
<b>56003</b>	CABEC.PLAF.MAD.P/COLCHÓN 180 cm (P/BASE CAMA)				<b>280</b>	<b>322</b>	<b>350</b>
	203	150	10	0,48			
<b>56004</b>	CABEC.PLAF.MAD.P/COLCHÓN 193 cm (P/BASE CAMA)				<b>280</b>	<b>322</b>	<b>350</b>
	212	150	10	0,5			



\*Ancho marco 3 cm

\*Indique color de tejido para plafón.

<b>56394</b>	CABECERO PLAFON TAPIZADO P/COLCHON 135 cm.				<b>280</b>	<b>322</b>	<b>350</b>
	145	150	10	0,35			
<b>56395</b>	CABECERO PLAFON TAPIZADO P/COLCHON 150 cm.				<b>280</b>	<b>322</b>	<b>350</b>
	160	150	10	0,38			
<b>56396</b>	CABECERO PLAFON TAPIZADO P/COLCHON 160 cm.				<b>280</b>	<b>322</b>	<b>350</b>
	171	150	10	0,41			
<b>56397</b>	CABECERO PLAFON TAPIZADO P/COLCHON 180 cm.				<b>280</b>	<b>322</b>	<b>350</b>
	190	150	10	0,45			
<b>56398</b>	CABECERO PLAFON TAPIZADO P/COLCHON 193 cm.				<b>280</b>	<b>322</b>	<b>350</b>
	203	150	10	0,48			
<b>56006</b>	CABEC.PLAF.TAPIZ.P/COLCHON 135 cm(P/BASE CAMA)				<b>280</b>	<b>322</b>	<b>350</b>
	156	150	10	0,37			
<b>56007</b>	CABEC.PLAF.TAPIZ.P/COLCHON 150 cm(P/BASE CAMA)				<b>280</b>	<b>322</b>	<b>350</b>
	171	150	10	0,41			
<b>56008</b>	CABEC.PLAF.TAPIZ.P/COLCHON 160 cm(P/BASE CAMA)				<b>280</b>	<b>322</b>	<b>350</b>
	179	150	10	0,43			
<b>56009</b>	CABEC.PLAF.TAPIZ.P/COLCHON 180 cm(P/BASE CAMA)				<b>280</b>	<b>322</b>	<b>350</b>
	203	150	10	0,48			
<b>56010</b>	CABEC.PLAF.TAPIZ.P/COLCHON 193 cm(P/BASE CAMA)				<b>280</b>	<b>322</b>	<b>350</b>
	212	150	10	0,5			

## CABECEROS

	ANCHO cm	ALTO cm	FONDO cm	VOL m3	PRECIO 1	PRECIO 2	PRECIO 3
<b>Cabeceros Alto 150 cm (P/Colchon 135 a 193 cm)</b>							
INDIQUE EL TEJIDO DEL MUESTRARIO EN EL PEDIDO. TELA CLIENTE SIN COSTE ADICIONAL							



\*Ancho marco 3 cm

<b>56364</b>	CABECERO PLAFON MADERA P/COLCHON 135 cm.				<b>300</b>	<b>345</b>	<b>375</b>
	145	150	10	0,35			
<b>56365</b>	CABECERO PLAFON MADERA P/COLCHON 150 cm.				<b>300</b>	<b>345</b>	<b>375</b>
	160	150	10	0,38			
<b>56366</b>	CABECERO PLAFON MADERA P/COLCHON 160 cm.				<b>300</b>	<b>345</b>	<b>375</b>
	171	150	10	0,41			
<b>56367</b>	CABECERO PLAFON MADERA P/COLCHON 180 cm.				<b>300</b>	<b>345</b>	<b>375</b>
	190	150	10	0,45			
<b>56368</b>	CABECERO PLAFON MADERA P/COLCHON 193 cm.				<b>300</b>	<b>345</b>	<b>375</b>
	203	150	10	0,48			
<b>56012</b>	CABEC.PLAF.MAD.P/COLCHÓN 135 cm (P/BASE CAMA)				<b>300</b>	<b>345</b>	<b>375</b>
	156	150	10	0,37			
<b>56013</b>	CABEC.PLAF.MAD.P/COLCHÓN 150 cm (P/BASE CAMA)				<b>300</b>	<b>345</b>	<b>375</b>
	171	150	10	0,41			
<b>56014</b>	CABEC.PLAF.MAD.P/COLCHÓN 160 cm (P/BASE CAMA)				<b>300</b>	<b>345</b>	<b>375</b>
	179	150	10	0,43			
<b>56015</b>	CABEC.PLAF.MAD.P/COLCHÓN 180 cm (P/BASE CAMA)				<b>300</b>	<b>345</b>	<b>375</b>
	203	150	10	0,48			
<b>56016</b>	CABEC.PLAF.MAD.P/COLCHÓN 193 cm (P/BASE CAMA)				<b>300</b>	<b>345</b>	<b>375</b>
	212	150	10	0,5			



\*Ancho marco 3 cm

\*Indique color de tejido para plafón.

<b>56370</b>	CABECERO PLAFON TAPIZADO P/COLCHON 135 cm.				<b>300</b>	<b>345</b>	<b>375</b>
	145	150	10	0,35			
<b>56371</b>	CABECERO PLAFON TAPIZADO P/COLCHON 150 cm.				<b>300</b>	<b>345</b>	<b>375</b>
	160	150	10	0,38			
<b>56372</b>	CABECERO PLAFON TAPIZADO P/COLCHON 160 cm.				<b>300</b>	<b>345</b>	<b>375</b>
	171	150	10	0,41			
<b>56373</b>	CABECERO PLAFON TAPIZADO P/COLCHON 180 cm.				<b>300</b>	<b>345</b>	<b>375</b>
	190	150	10	0,45			
<b>56374</b>	CABECERO PLAFON TAPIZADO P/COLCHON 193 cm.				<b>300</b>	<b>345</b>	<b>375</b>
	203	150	10	0,48			
<b>56018</b>	CABEC.PLAF.TAPIZ.P/COLCHON 135 cm(P/BASE CAMA)				<b>300</b>	<b>345</b>	<b>375</b>
	156	150	10	0,37			
<b>56019</b>	CABEC.PLAF.TAPIZ.P/COLCHON 150 cm(P/BASE CAMA)				<b>300</b>	<b>345</b>	<b>375</b>
	171	150	10	0,41			
<b>56020</b>	CABEC.PLAF.TAPIZ.P/COLCHON 160 cm(P/BASE CAMA)				<b>300</b>	<b>345</b>	<b>375</b>
	179	150	10	0,43			
<b>56021</b>	CABEC.PLAF.TAPIZ.P/COLCHON 180 cm(P/BASE CAMA)				<b>300</b>	<b>345</b>	<b>375</b>
	203	150	10	0,48			
<b>56022</b>	CABEC.PLAF.TAPIZ.P/COLCHON 193 cm(P/BASE CAMA)				<b>300</b>	<b>345</b>	<b>375</b>
	212	150	10	0,5			

## CABECEROS

	ANCHO cm	ALTO cm	FONDO cm	VOL m3	PRECIO 1	PRECIO 2	PRECIO 3
Cabeceros Alto 150 cm (P/Colchon 135 a 193 cm)							
INDIQUE EL TEJIDO DEL MUESTRARIO EN EL PEDIDO. TELA CLIENTE SIN COSTE ADICIONAL							



\*Ancho marco 3 cm

\*Indique color de tejido para plafón.

<b>56352</b>	CABECERO PLAFON TAPIZADO P/COLCHON 135 cm.	145	150	10	0,35	<b>280</b>	<b>322</b>	<b>350</b>
<b>56353</b>	CABECERO PLAFON TAPIZADO P/COLCHON 150 cm.	160	150	10	0,38	<b>280</b>	<b>322</b>	<b>350</b>
<b>56354</b>	CABECERO PLAFON TAPIZADO P/COLCHON 160 cm.	171	150	10	0,41	<b>280</b>	<b>322</b>	<b>350</b>
<b>56355</b>	CABECERO PLAFON TAPIZADO P/COLCHON 180 cm.	190	150	10	0,45	<b>280</b>	<b>322</b>	<b>350</b>
<b>56356</b>	CABECERO PLAFON TAPIZADO P/COLCHON 193 cm.	203	150	10	0,48	<b>280</b>	<b>322</b>	<b>350</b>
<b>56048</b>	CABEC.PLAF.TAPIZ.P/COLCHON 135 cm(P/BASE CAMA)	156	150	10	0,37	<b>280</b>	<b>322</b>	<b>350</b>
<b>56049</b>	CABEC.PLAF.TAPIZ.P/COLCHON 150 cm(P/BASE CAMA)	171	150	10	0,41	<b>280</b>	<b>322</b>	<b>350</b>
<b>56050</b>	CABEC.PLAF.TAPIZ.P/COLCHON 160 cm(P/BASE CAMA)	179	150	10	0,43	<b>280</b>	<b>322</b>	<b>350</b>
<b>56051</b>	CABEC.PLAF.TAPIZ.P/COLCHON 180 cm(P/BASE CAMA)	203	150	10	0,48	<b>280</b>	<b>322</b>	<b>350</b>
<b>56052</b>	CABEC.PLAF.TAPIZ.P/COLCHON 193 cm(P/BASE CAMA)	212	150	10	0,5	<b>280</b>	<b>322</b>	<b>350</b>




\*Ancho marco 3 cm

\*Indique color de tejido para plafón.

<b>56358</b>	CABECERO PLAFON TAPIZADO P/COLCHON 135 cm.	145	150	10	0,35	<b>280</b>	<b>322</b>	<b>350</b>
<b>56359</b>	CABECERO PLAFON TAPIZADO P/COLCHON 150 cm.	160	150	10	0,38	<b>280</b>	<b>322</b>	<b>350</b>
<b>56360</b>	CABECERO PLAFON TAPIZADO P/COLCHON 160 cm.	171	150	10	0,41	<b>280</b>	<b>322</b>	<b>350</b>
<b>56361</b>	CABECERO PLAFON TAPIZADO P/COLCHON 180 cm.	190	150	10	0,45	<b>280</b>	<b>322</b>	<b>350</b>
<b>56362</b>	CABECERO PLAFON TAPIZADO P/COLCHON 193 cm.	203	150	10	0,48	<b>280</b>	<b>322</b>	<b>350</b>
<b>57500</b>	CABEC.PLAF.TAPIZ.P/COLCHÓN 135 cm(P/BASE CAMA)	156	150	10	0,37	<b>280</b>	<b>322</b>	<b>350</b>
<b>57501</b>	CABEC.PLAF.TAPIZ.P/COLCHÓN 150 cm(P/BASE CAMA)	171	150	10	0,41	<b>280</b>	<b>322</b>	<b>350</b>
<b>57502</b>	CABEC.PLAF.TAPIZ.P/COLCHÓN 160 cm(P/BASE CAMA)	179	150	10	0,43	<b>280</b>	<b>322</b>	<b>350</b>
<b>57503</b>	CABEC.PLAF.TAPIZ.P/COLCHÓN 180 cm(P/BASE CAMA)	203	150	10	0,48	<b>280</b>	<b>322</b>	<b>350</b>
<b>57504</b>	CABEC.PLAF.TAPIZ.P/COLCHÓN 193 cm(P/BASE CAMA)	212	150	10	0,5	<b>280</b>	<b>322</b>	<b>350</b>

## CABECEROS

	ANCHO cm	ALTO cm	FONDO cm	VOL m3	PRECIO 1	PRECIO 2	PRECIO 3
Cabeceros Alto 150 cm (P/Colchon 135 a 193 cm)							
INDIQUE EL TEJIDO DEL MUESTRARIO EN EL PEDIDO. TELA CLIENTE SIN COSTE ADICIONAL							



\*Ancho marco 3 cm

RECARGO BOTON SWAROVSKI: 24 puntos

RECARGO BOTON DE CRISTAL: 4 puntos

ESTANDAR BOTÓN TAPIZADO.

\*Indique que boton desea.

\*Indique color de tejido para plafón.

<b>56376</b>	CABECERO PLAFON TAPIZADO P/COLCHON 135 cm.	145	150	10	0,35	<b>280</b>	<b>322</b>	<b>350</b>
<b>56377</b>	CABECERO PLAFON TAPIZADO P/COLCHON 150 cm.	160	150	10	0,38	<b>280</b>	<b>322</b>	<b>350</b>
<b>56378</b>	CABECERO PLAFON TAPIZADO P/COLCHON 160 cm.	171	150	10	0,41	<b>280</b>	<b>322</b>	<b>350</b>
<b>56379</b>	CABECERO PLAFON TAPIZADO P/COLCHON 180 cm.	190	150	10	0,45	<b>280</b>	<b>322</b>	<b>350</b>
<b>56380</b>	CABECERO PLAFON TAPIZADO P/COLCHON 193 cm.	203	150	10	0,48	<b>280</b>	<b>322</b>	<b>350</b>
<b>56500</b>	CABEC.PLAF.TAPIZ.P/COLCHÓN 135 cm(P/BASE CAMA)	156	150	10	0,37	<b>280</b>	<b>322</b>	<b>350</b>
<b>56501</b>	CABEC.PLAF.TAPIZ.P/COLCHÓN 150 cm(P/BASE CAMA)	171	150	10	0,41	<b>280</b>	<b>322</b>	<b>350</b>
<b>56502</b>	CABEC.PLAF.TAPIZ.P/COLCHÓN 160 cm(P/BASE CAMA)	179	150	10	0,43	<b>280</b>	<b>322</b>	<b>350</b>
<b>56503</b>	CABEC.PLAF.TAPIZ.P/COLCHÓN 180 cm(P/BASE CAMA)	202	150	10	0,48	<b>280</b>	<b>322</b>	<b>350</b>
<b>56504</b>	CABEC.PLAF.TAPIZ.P/COLCHÓN 193 cm(P/BASE CAMA)	212	150	10	0,5	<b>280</b>	<b>322</b>	<b>350</b>



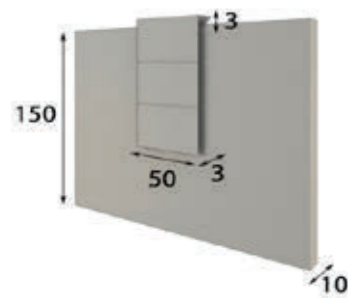
\*Ancho marco 3 cm

\*Indique color de tejido para plafón.

<b>56382</b>	CABECERO PLAFON TAPIZADO P/COLCHON 135 cm.	145	150	10	0,35	<b>300</b>	<b>345</b>	<b>375</b>
<b>56383</b>	CABECERO PLAFON TAPIZADO P/COLCHON 150 cm.	160	150	10	0,38	<b>300</b>	<b>345</b>	<b>375</b>
<b>56384</b>	CABECERO PLAFON TAPIZADO P/COLCHON 160 cm.	171	150	10	0,41	<b>300</b>	<b>345</b>	<b>375</b>
<b>56385</b>	CABECERO PLAFON TAPIZADO P/COLCHON 180 cm.	190	150	10	0,45	<b>300</b>	<b>345</b>	<b>375</b>
<b>56386</b>	CABECERO PLAFON TAPIZADO P/COLCHON 193 cm.	203	150	10	0,48	<b>300</b>	<b>345</b>	<b>375</b>
<b>56054</b>	CABEC.PLAF.TAPIZ.P/COLCHON 135 cm(P/BASE CAMA)	156	150	10	0,37	<b>300</b>	<b>345</b>	<b>375</b>
<b>56055</b>	CABEC.PLAF.TAPIZ.P/COLCHON 150 cm(P/BASE CAMA)	171	150	10	0,41	<b>300</b>	<b>345</b>	<b>375</b>
<b>56056</b>	CABEC.PLAF.TAPIZ.P/COLCHON 160 cm(P/BASE CAMA)	179	150	10	0,43	<b>300</b>	<b>345</b>	<b>375</b>
<b>56057</b>	CABEC.PLAF.TAPIZ.P/COLCHON 180 cm(P/BASE CAMA)	203	150	10	0,48	<b>300</b>	<b>345</b>	<b>375</b>
<b>56058</b>	CABEC.PLAF.TAPIZ.P/COLCHON 193 cm(P/BASE CAMA)	212	150	10	0,5	<b>300</b>	<b>345</b>	<b>375</b>

## CABECEROS

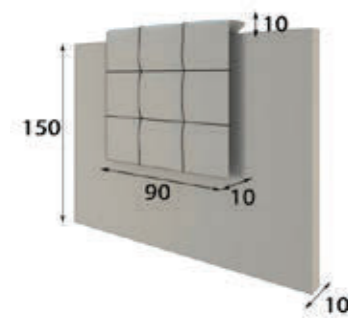
	ANCHO cm	ALTO cm	FONDO cm	VOL m3	PRECIO 1	PRECIO 2	PRECIO 3
<b>Cabeceros Alto 150 cm (P/Colchon 135 a 193 cm)</b>							
INDIQUE EL TEJIDO DEL MUESTRARIO EN EL PEDIDO. TELA CLIENTE SIN COSTE ADICIONAL							



RECARGO ILUMINACION LED: 58 puntos  
\*Rectangular central de madera (Indique color)

<b>57006</b>	CABECERO PLAFÓN MADERA COLCHÓN 135 cm	150	153	10	0,37	<b>280</b>	<b>322</b>	<b>350</b>
<b>57007</b>	CABECERO PLAFÓN MADERA COLCHÓN 150 cm	165	153	10	0,4	<b>280</b>	<b>322</b>	<b>350</b>
<b>57008</b>	CABECERO PLAFÓN MADERA COLCHÓN 160 cm	173	153	10	0,42	<b>280</b>	<b>322</b>	<b>350</b>
<b>57009</b>	CABECERO PLAFÓN MADERA COLCHÓN 180 cm	196	153	10	0,48	<b>280</b>	<b>322</b>	<b>350</b>
<b>57010</b>	CABECERO PLAFÓN MADERA COLCHÓN 193 cm	206	153	10	0,5	<b>280</b>	<b>322</b>	<b>350</b>

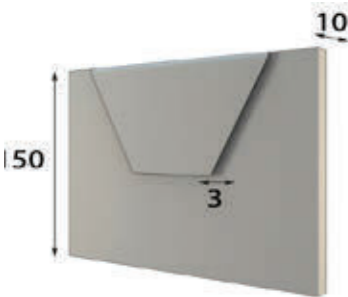
(MEDIDA APTA P/CABECERO SUELTO Y BASE DE CAMA)  
\*Cabecero CANTO RECTO SIN MARCO.



RECARGO ILUMINACION LED: 58 puntos  
\*Cuadro central tapizado (indique tejido)

<b>57000</b>	CABEC.MADERA C/PLAFÓN TAPIZADO COLCHÓN 135 cm	150	160	10	0,38	<b>280</b>	<b>322</b>	<b>350</b>
<b>57001</b>	CABEC.MADERA C/PLAFÓN TAPIZADO COLCHÓN 150 cm	165	160	10	0,42	<b>280</b>	<b>322</b>	<b>350</b>
<b>57002</b>	CABEC.MADERA C/PLAFÓN TAPIZADO COLCHÓN 160 cm	173	160	10	0,44	<b>280</b>	<b>322</b>	<b>350</b>
<b>57003</b>	CABEC.MADERA C/PLAFÓN TAPIZADO COLCHÓN 180 cm	196	160	10	0,5	<b>280</b>	<b>322</b>	<b>350</b>
<b>57004</b>	CABEC.MADERA C/PLAFÓN TAPIZADO COLCHÓN 193 cm	206	160	10	0,52	<b>280</b>	<b>322</b>	<b>350</b>

(MEDIDA APTA P/CABECERO SUELTO Y BASE DE CAMA)  
\*Cabecero CANTO RECTO SIN MARCO.



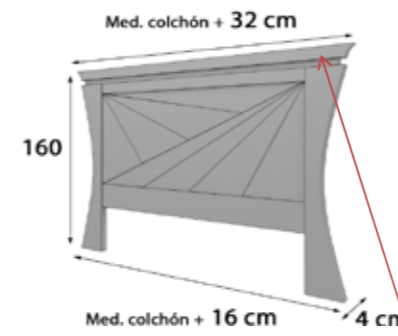
RECARGO ILUMINACION LED: 58 puntos  
\*Pieza central de madera (Indique color)

<b>57012</b>	CABECERO PLAFON MADERA P/COLCHON 135 cm	150	150	10	0,36	<b>280</b>	<b>322</b>	<b>350</b>
<b>57013</b>	CABECERO PLAFON MADERA P/COLCHON 150 cm	165	150	10	0,4	<b>280</b>	<b>322</b>	<b>350</b>
<b>57014</b>	CABECERO PLAFON MADERA P/COLCHON 160 cm	173	150	10	0,41	<b>280</b>	<b>322</b>	<b>350</b>
<b>57015</b>	CABECERO PLAFON MADERA P/COLCHON 180 cm	196	150	10	0,47	<b>280</b>	<b>322</b>	<b>350</b>
<b>57016</b>	CABECERO PLAFON MADERA P/COLCHON 193 cm	206	150	10	0,49	<b>280</b>	<b>322</b>	<b>350</b>

(MEDIDA APTA P/CABECERO SUELTO Y BASE DE CAMA)  
\*Cabecero CANTO RECTO SIN MARCO.

## CABECEROS

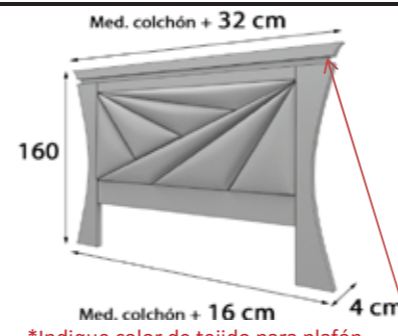
	ANCHO cm	ALTO cm	FONDO cm	VOL m3	PRECIO 1	PRECIO 2	PRECIO 3
<b>Cabeceros Alto 160 cm (P/Colchon de 135 a 193 cm)</b>							
INDIQUE EL TEJIDO DEL MUESTRARIO EN EL PEDIDO. TELA CLIENTE SIN COSTE ADICIONAL							



\*Indique color del detalle interior cabecero

<b>73025</b>	CABECERO PLAF.MADERA P/COLCHÓN 135 cm	151	160	4	0,23	<b>280</b>	<b>322</b>	<b>350</b>
<b>73026</b>	CABECERO PLAF.MADERA P/COLCHÓN 150cm	166	160	4	0,25	<b>280</b>	<b>322</b>	<b>350</b>
<b>73027</b>	CABECERO PLAF.MADERA P/COLCHÓN 160 cm	176	160	4	0,27	<b>280</b>	<b>322</b>	<b>350</b>
<b>73028</b>	CABECERO PLAF.MADERA P/COLCHÓN 180 cm	196	160	4	0,3	<b>280</b>	<b>322</b>	<b>350</b>
<b>73029</b>	CABECERO PLAF.MADERA P/COLCHÓN 193 cm	209	160	4	0,32	<b>280</b>	<b>322</b>	<b>350</b>

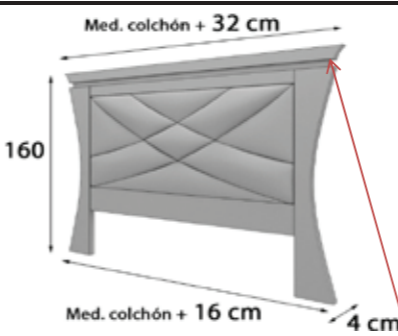
Medida a suelo (Medida superior + 16 cm)  
(MEDIDA APTA P/CABECERO SUELTO Y BASE DE CAMA)



\*Indique color de tejido para plafón.  
\*Indique color del detalle interior cabecero

<b>73000</b>	CABECERO PLAF.TAPIZADO P/COLCHÓN 135 cm	151	160	4	0,23	<b>280</b>	<b>322</b>	<b>350</b>
<b>73001</b>	CABECERO PLAF.TAPIZADO P/COLCHÓN 150cm	166	160	4	0,25	<b>280</b>	<b>322</b>	<b>350</b>
<b>73002</b>	CABECERO PLAF.TAPIZADO P/COLCHÓN 160 cm	176	160	4	0,27	<b>280</b>	<b>322</b>	<b>350</b>
<b>73003</b>	CABECERO PLAF.TAPIZADO P/COLCHÓN 180 cm	196	160	4	0,3	<b>280</b>	<b>322</b>	<b>350</b>
<b>73004</b>	CABECERO PLAF.TAPIZADO P/COLCHÓN 193 cm	209	160	4	0,32	<b>280</b>	<b>322</b>	<b>350</b>

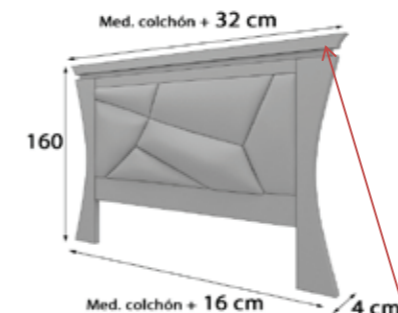
Medida a suelo (Medida superior + 16 cm)  
(MEDIDA APTA P/CABECERO SUELTO Y BASE DE CAMA)



\*Indique color de tejido para plafón.  
\*Indique color del detalle interior cabecero

<b>73010</b>	CABECERO PLAF.TAPIZADO P/COLCHÓN 135 cm	151	160	4	0,23	<b>280</b>	<b>322</b>	<b>350</b>
<b>73011</b>	CABECERO PLAF.TAPIZADO P/COLCHÓN 150cm	166	160	4	0,25	<b>280</b>	<b>322</b>	<b>350</b>
<b>73012</b>	CABECERO PLAF.TAPIZADO P/COLCHÓN 160 cm	176	160	4	0,27	<b>280</b>	<b>322</b>	<b>350</b>
<b>73013</b>	CABECERO PLAF.TAPIZADO P/COLCHÓN 180 cm	196	160	4	0,3	<b>280</b>	<b>322</b>	<b>350</b>
<b>73014</b>	CABECERO PLAF.TAPIZADO P/COLCHÓN 193 cm	209	160	4	0,32	<b>280</b>	<b>322</b>	<b>350</b>

Medida a suelo (Medida superior + 16 cm)  
(MEDIDA APTA P/CABECERO SUELTO Y BASE DE CAMA)



\*Indique color de tejido para plafón.  
\*Indique color del detalle interior cabecero

<b>73015</b>	CABECERO PLAF.TAPIZADO P/COLCHÓN 135 cm	151	160	4	0,23	<b>280</b>	<b>322</b>	<b>350</b>
<b>73016</b>	CABECERO PLAF.TAPIZADO P/COLCHÓN 150cm	166	160	4	0,25	<b>280</b>	<b>322</b>	<b>350</b>
<b>73017</b>	CABECERO PLAF.TAPIZADO P/COLCHÓN 160 cm	176	160	4	0,27	<b>280</b>	<b>322</b>	<b>350</b>
<b>73018</b>	CABECERO PLAF.TAPIZADO P/COLCHÓN 180 cm	196	160	4	0,3	<b>280</b>	<b>322</b>	<b>350</b>
<b>73019</b>	CABECERO PLAF.TAPIZADO P/COLCHÓN 193 cm	209	160	4	0,32	<b>280</b>	<b>322</b>	<b>350</b>

Medida a suelo (Medida superior + 16 cm)  
(MEDIDA APTA P/CABECERO SUELTO Y BASE DE CAMA)

## CABECEROS

	ANCHO cm	ALTO cm	FONDO cm	VOL m3	PRECIO 1	PRECIO 2	PRECIO 3
<b>Cabeceros Tapizados (P/Colchon de 135 a 193 cm)</b>							
INDIQUE EL TEJIDO DEL MUESTRARIO EN EL PEDIDO. TELA CLIENTE SIN COSTE ADICIONAL							



RECARGO BOTON SWAROVSKI: 255 puntos  
RECARGO BOTON DE CRISTAL: 85 puntos  
ESTANDAR BOTÓN TAPIZADO.

\*Indique como desea botón.

<b>76541</b>	CABECERO TAPIZADO P/COLCHÓN 135 cm	205	148	35	1,29	<b>350</b>	
<b>76542</b>	CABECERO TAPIZADO P/COLCHÓN 150 cm	220	148	35	1,38	<b>350</b>	
<b>76543</b>	CABECERO TAPIZADO P/COLCHÓN 160 cm	230	148	35	1,44	<b>350</b>	
<b>76544</b>	CABECERO TAPIZADO P/COLCHÓN 180 cm	250	148	35	1,56	<b>350</b>	
<b>76545</b>	CABECERO TAPIZADO P/COLCHÓN 190 cm	260	148	35	1,62	<b>350</b>	

(MEDIDA APTA P/CABECERO SUELTO Y BASE DE CAMA)



RECARGO BOTON SWAROVSKI: 84 puntos  
RECARGO BOTON DE CRISTAL: 28 puntos  
ESTANDAR BOTÓN TAPIZADO.

\*Indique como desea botón.

<b>56518</b>	CABECERO TAPIZADO P/COLCHÓN 135 cm	205	148	35	1,29	<b>350</b>	
<b>56519</b>	CABECERO TAPIZADO P/COLCHÓN 150 cm	220	148	35	1,38	<b>350</b>	
<b>56520</b>	CABECERO TAPIZADO P/COLCHÓN 160 cm	230	148	35	1,44	<b>350</b>	
<b>56521</b>	CABECERO TAPIZADO P/COLCHÓN 180 cm	250	148	35	1,56	<b>350</b>	
<b>56522</b>	CABECERO TAPIZADO P/COLCHÓN 193 cm	260	148	35	1,62	<b>350</b>	

(MEDIDA APTA P/CABECERO SUELTO Y BASE DE CAMA)




RECARGO BOTON SWAROVSKI: 90 puntos  
RECARGO BOTON DE CRISTAL: 30 puntos  
ESTANDAR BOTÓN TAPIZADO.

\*Indique como desea botón.

<b>76579</b>	CABECERO TAPIZADO P/COLCHÓN 135 cm	160	140	10	0,36	<b>280</b>	
<b>76580</b>	CABECERO TAPIZADO P/COLCHÓN 150 cm	175	140	10	0,39	<b>280</b>	
<b>76581</b>	CABECERO TAPIZADO P/COLCHÓN 160 cm	185	140	10	0,41	<b>280</b>	
<b>76582</b>	CABECERO TAPIZADO P/COLCHÓN 180 cm	205	140	10	0,46	<b>280</b>	
<b>76583</b>	CABECERO TAPIZADO P/COLCHÓN 193 cm	218	140	10	0,49	<b>280</b>	

(MEDIDA APTA P/CABECERO SUELTO Y BASE DE CAMA)




<b>56506</b>	CABECERO TAPIZADO P/COLCHÓN 135 cm	150	150	14	0,46	<b>250</b>	
<b>56507</b>	CABECERO TAPIZADO P/COLCHÓN 150 cm	165	150	14	0,5	<b>250</b>	
<b>56508</b>	CABECERO TAPIZADO P/COLCHÓN 160 cm	173	150	14	0,52	<b>250</b>	
<b>56509</b>	CABECERO TAPIZADO P/COLCHÓN 180 cm	196	150	14	0,59	<b>250</b>	
<b>56510</b>	CABECERO TAPIZADO P/COLCHÓN 193 cm	206	150	14	0,62	<b>250</b>	

(MEDIDA APTA P/CABECERO SUELTO Y BASE DE CAMA)


## CABECEROS

	ANCHO cm	ALTO cm	FONDO cm	VOL m3	PRECIO 1	PRECIO 2	PRECIO 3
<b>Cabeceros Tapizados (P/Colchon de 135 a 193 cm)</b>							
INDIQUE EL TEJIDO DEL MUESTRARIO EN EL PEDIDO. TELA CLIENTE SIN COSTE ADICIONAL							



<b>56512</b>	CABECERO TAPIZADO P/COLCHÓN 135 cm	150	150	14	0,46	<b>250</b>	
<b>56513</b>	CABECERO TAPIZADO P/COLCHÓN 150 cm	165	150	14	0,5	<b>250</b>	
<b>56514</b>	CABECERO TAPIZADO P/COLCHÓN 160 cm	173	150	14	0,52	<b>250</b>	
<b>56515</b>	CABECERO TAPIZADO P/COLCHÓN 180 cm	196	150	14	0,59	<b>250</b>	
<b>56516</b>	CABECERO TAPIZADO P/COLCHÓN 193 cm	206	150	14	0,62	<b>250</b>	

(MEDIDA APTA P/CABECERO SUELTO Y BASE DE CAMA)




RECARGO BOTON SWAROVSKI: 240 ptos  
RECARGO BOTON DE CRISTAL: 80 puntos  
ESTANDAR BOTÓN TAPIZADO.

\*Indique como desea botón.

<b>56202</b>	CABECERO TAPIZADO P/COLCHON 135 cm.	150	160	10	0,38	<b>190</b>	
<b>56203</b>	CABECERO TAPIZADO P/COLCHON 150 cm.	165	160	10	0,42	<b>190</b>	
<b>56204</b>	CABECERO TAPIZADO P/COLCHON 160 cm.	173	160	10	0,44	<b>190</b>	
<b>56205</b>	CABECERO TAPIZADO P/COLCHON 180 cm.	196	160	10	0,5	<b>190</b>	
<b>56206</b>	CABECERO TAPIZADO P/COLCHON 193 cm.	206	160	10	0,52	<b>190</b>	

(MEDIDA APTA P/CABECERO SUELTO Y BASE DE CAMA)



RECARGO BOTON SWAROVSKI :240 ptos  
RECARGO BOTON DE CRISTAL: 80 puntos  
ESTANDAR BOTÓN TAPIZADO.

\*Indique como desea botón y vivo del costado.

<b>56208</b>	CABEC.TAPIZ.C/COSTADO LATER.P/COLCHON 135 cm.	162	160	15	0,55	<b>220</b>	
<b>56209</b>	CABEC.TAPIZ.C/COSTADO LATER.P/COLCHON 150 cm.	177	160	15	0,6	<b>220</b>	
<b>56210</b>	CABEC.TAPIZ.C/COSTADO LATER.P/COLCHON 160 cm.	185	160	15	0,63	<b>220</b>	
<b>56211</b>	CABEC.TAPIZ.C/COSTADO LATER.P/COLCHON 180 cm.	208	160	15	0,7	<b>220</b>	
<b>56212</b>	CABEC.TAPIZ.C/COSTADO LATER.P/COLCHON 193 cm.	218	160	15	0,74	<b>220</b>	

(MEDIDA APTA P/CABECERO SUELTO Y BASE DE CAMA)



CABECERO CON TACHUELAS  
TACHUELAS DISPONIBLES EN PLATA Y COBRE

\*Estandar tachuelas plata.

<b>56214</b>	CABEC.TAPIZ.C/COSTADO LATER.P/COLCHON 135 cm.	162	160	15	0,55	<b>220</b>	
<b>56215</b>	CABEC.TAPIZ.C/COSTADO LATER.P/COLCHON 150 cm.	177	160	15	0,6	<b>220</b>	
<b>56216</b>	CABEC.TAPIZ.C/COSTADO LATER.P/COLCHON 160 cm.	185	160	15	0,63	<b>220</b>	
<b>56217</b>	CABEC.TAPIZ.C/COSTADO LATER.P/COLCHON 180 cm.	208	160	15	0,7	<b>220</b>	
<b>56218</b>	CABEC.TAPIZ.C/COSTADO LATER.P/COLCHON 193 cm.	218	160	15	0,74	<b>220</b>	

(MEDIDA APTA P/CABECERO SUELTO Y BASE DE CAMA)

## CABECEROS

	ANCHO cm	ALTO cm	FONDO cm	VOL m3	PRECIO 1	PRECIO 2	PRECIO 3
<b>Cabeceros Tapizados (P/Colchon de 135 a 193 cm)</b>							
INDIQUE EL TEJIDO DEL MUESTRARIO EN EL PEDIDO. TELA CLIENTE SIN COSTE ADICIONAL							



<b>70110</b>	CABECERO TAPIZADO P/COLCHÓN 135 cm	150	140	14	0,43	<b>300</b>	
<b>70111</b>	CABECERO TAPIZADO P/COLCHÓN 150 cm	165	140	14	0,47	<b>300</b>	
<b>70117</b>	CABECERO TAPIZADO P/COLCHÓN 160 cm	173	140	14	0,49	<b>300</b>	
<b>70112</b>	CABECERO TAPIZADO P/COLCHÓN 180 cm	196	140	14	0,55	<b>300</b>	
<b>70113</b>	CABECERO TAPIZADO P/COLCHÓN 193 cm (KS)	206	140	14	0,58	<b>300</b>	

(MEDIDA APTA P/CABECERO SUELTO Y BASE DE CAMA)

### Cabeceros Alto 150 cm. (De 250 a 350 cm)

INDIQUE EL TEJIDO DEL MUESTRARIO EN EL PEDIDO. TELA CLIENTE SIN COSTE ADICIONAL



<b>56060</b>	CABECERO PLAF MADERA ANCHO VARIABLE	250 - 350	150	10		<b>460</b>	<b>529</b>	<b>575</b>
--------------	-------------------------------------	-----------	-----	----	--	------------	------------	------------

RECARGO CAJEADO LLAVES DE LUZ:40 puntos el juego.  
\*Ancho marco 3 cm



<b>56061</b>	CABECERO PLAF TAPIZADO ANCHO VARIABLE	250 - 350	150	10		<b>460</b>	<b>529</b>	<b>575</b>
--------------	---------------------------------------	-----------	-----	----	--	------------	------------	------------

RECARGO CAJEADO LLAVES DE LUZ:40 puntos el juego.  
\*Ancho marco 3 cm

\*Indique color de tejido para plafón.



<b>56062</b>	CABECERO PLAF MADERA ANCHO VARIABLE	250 - 350	150	10		<b>480</b>	<b>552</b>	<b>600</b>
--------------	-------------------------------------	-----------	-----	----	--	------------	------------	------------


RECARGO CAJEADO LLAVES DE LUZ:40 puntos el juego.  
\*Ancho marco 3 cm



<b>56067</b>	CABECERO PLAF TAPIZADO ANCHO VARIABLE	250 - 350	150	10		<b>480</b>	<b>552</b>	<b>600</b>
--------------	---------------------------------------	-----------	-----	----	--	------------	------------	------------

RECARGO CAJEADO LLAVES DE LUZ:40 puntos el juego.  
\*Ancho marco 3 cm

\*Indique color de tejido para plafón.



<b>56064</b>	CABECERO PLAF MADERA ANCHO VARIABLE	250 - 350	150	10		<b>480</b>	<b>552</b>	<b>600</b>
--------------	-------------------------------------	-----------	-----	----	--	------------	------------	------------

RECARGO CAJEADO LLAVES DE LUZ:40 puntos el juego.  
\*Ancho marco 3 cm

## CABECEROS


	ANCHO cm	ALTO cm	FONDO cm	VOL m3	PRECIO 1	PRECIO 2	PRECIO 3
<b>Cabeceros Alto 150 cm. (De 250 a 350 cm)</b>							
INDIQUE EL TEJIDO DEL MUESTRARIO EN EL PEDIDO. TELA CLIENTE SIN COSTE ADICIONAL							



<b>56069</b>	CABECERO PLAF TAPIZADO ANCHO VARIABLE	250 - 350	150	10		<b>480</b>	<b>552</b>	<b>600</b>
--------------	---------------------------------------	-----------	-----	----	--	------------	------------	------------

RECARGO CAJEADO LLAVES DE LUZ:40 puntos el juego.  
\*Ancho marco 3 cm

\*Indique color de tejido para plafón.



<b>56063</b>	CABECERO PLAF MADERA ANCHO VARIABLE	250 - 350	150	10	0	<b>480</b>	<b>552</b>	<b>600</b>
--------------	-------------------------------------	-----------	-----	----	---	------------	------------	------------

RECARGO CAJEADO LLAVES DE LUZ:40 puntos el juego.  
\*Ancho marco 3 cm



<b>56068</b>	CABEC.MADERA C/PLAF.TAPIZADO ANCHO VARIABLE	250 - 350	150	10		<b>480</b>	<b>552</b>	<b>600</b>
--------------	---	-----------	-----	----	--	------------	------------	------------

RECARGO CAJEADO LLAVES DE LUZ:40 puntos el juego.  
\*Ancho marco 3 cm

\*Indique color de tejido para plafón.



<b>56220</b>	CABECERO PLAF.TAPIZADO ANCHO VARIABLE	250 - 350	150	10		<b>480</b>	<b>552</b>	<b>600</b>
--------------	---------------------------------------	-----------	-----	----	--	------------	------------	------------

RECARGO CAJEADO LLAVES DE LUZ:40 puntos el juego.  
\*Ancho marco 3 cm

\*Indique color de tejido para plafón.



<b>56222</b>	CABEC.MADERA C/PLAF.TAPIZADO ANCHO VARIABLE	250 - 350	150	10	0	<b>460</b>	<b>529</b>	<b>575</b>
--------------	---	-----------	-----	----	---	------------	------------	------------

RECARGO CAJEADO LLAVES DE LUZ:40 puntos el juego.  
\*Ancho marco 3 cm

\*Indique color de tejido para plafón.



<b>57508</b>	CABECERO PLAF TAPIZADO ANCHO VARIABLE	250 - 350	150	10		<b>460</b>	<b>529</b>	<b>575</b>
--------------	---------------------------------------	-----------	-----	----	--	------------	------------	------------

RECARGO CAJEADO LLAVES DE LUZ:40 puntos el juego.  
\*Ancho marco 3 cm

\*Indique color de tejido para plafón.

## CABECEROS

ANCHO cm	ALTO cm	FONDO cm	VOL m3	PRECIO 1	PRECIO 2	PRECIO 3
Cabeceros Alto 150 cm. (De 250 a 350 cm)						
INDIQUE EL TEJIDO DEL MUESTRARIO EN EL PEDIDO. TELA CLIENTE SIN COSTE ADICIONAL						



**56543** CABEC.MADERA C/PLAF.TAPIZADO ANCHO VARIABLE  
250 - 350 150 10 **460 529 575**

RECARGO CAJEADO LLAVES DE LUZ:40 puntos el juego.  
RECARGO BOTON SWAROVSKI: 24 puntos  
RECARGO BOTON DE CRISTAL: 4 puntos

ESTANDAR BOTÓN TAPIZADO.

\*Indique como desea botón y tejido de plafón


\*Ancho marco 3 cm



**56224** CABEC.MADERA C/PLAF.TAPIZADO ANCHO VARIABLE  
250 - 350 150 10 **480 552 600**

RECARGO CAJEADO LLAVES DE LUZ:40 puntos el juego.  
\*Ancho marco 3 cm

\*Indique color de tejido para plafón.

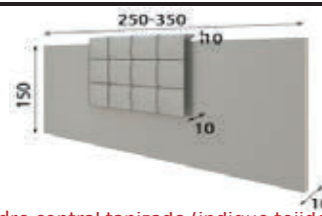


**57037** CABECERO PLAFÓN MADERA ANCHO VARIABLE  
250 - 350 153 10 **480 552 600**

RECARGO ILUMINACION LED: 58 puntos  
RECARGO CAJEADO LLAVES DE LUZ:40 puntos el juego.

\*Cuadro central de madera (Indique color)

\*Cabecero CANTO RECTO SIN MARCO.



**57036** CABEC.MADERA C/PLAFÓN TAPIZADO ANCHO VARIABLE  
250 - 350 160 10 **480 552 600**

RECARGO ILUMINACION LED: 58 puntos  
RECARGO CAJEADO LLAVES DE LUZ:40 puntos el juego.

\*Cuadro central tapizado (indique tejido)

\*Cabecero CANTO RECTO SIN MARCO.




**56228** CABECERO PLAFÓN MADERA ANCHO VARIABLE  
250 - 350 150 10 **480 552 600**

RECARGO ILUMINACION LED: 58 puntos  
RECARGO CAJEADO LLAVES DE LUZ:40 puntos el juego.

\*Pieza central de madera (Indique color)

\*Cabecero CANTO RECTO SIN MARCO.



**76501** CABEC.MADERA C/PLAF.TAPIZADO ANCHO VARIABLE  
250 - 350 150 10 **550 633 688**

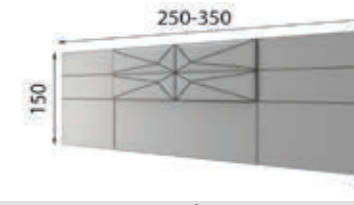
RECARGO CAJEADO LLAVES DE LUZ:40 puntos el juego.

\*Cabecero CANTO RECTO SIN MARCO.

\*Indique color de tejido para plafón.

## CABECEROS

ANCHO cm	ALTO cm	FONDO cm	VOL m3	PRECIO 1	PRECIO 2	PRECIO 3
Cabeceros Alto 150 cm. (De 250 a 350 cm)						
INDIQUE EL TEJIDO DEL MUESTRARIO EN EL PEDIDO. TELA CLIENTE SIN COSTE ADICIONAL						



**76509** CABEC.MADERA C/PLAF.TAPIZADO ANCHO VARIABLE  
250 - 350 150 10 **450 518 563**

RECARGO CAJEADO LLAVES DE LUZ:40 puntos el juego.  
RECARGO BOTON SWAROVSKI: 12 puntos  
RECARGO BOTON DE CRISTAL: 4 puntos

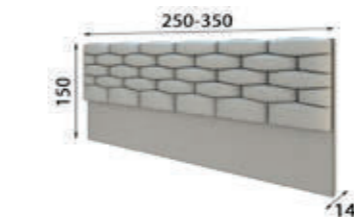
ESTANDAR BOTÓN TAPIZADO.

\*Indique como desea botón.

\*Cabecero CANTO RECTO SIN MARCO.


### Cabeceros Tapizados (De 250 a 350 cm)

INDIQUE EL TEJIDO DEL MUESTRARIO EN EL PEDIDO. TELA CLIENTE SIN COSTE ADICIONAL




**56544** CABECERO TAPIZADO ANCHO VARIABLE  
250 - 350 150 14 **500**

RECARGO CAJEADO LLAVES DE LUZ:40 puntos el juego.



**56545** CABECERO TAPIZADO ANCHO VARIABLE  
250 - 350 150 14 **480**

RECARGO CAJEADO LLAVES DE LUZ:40 puntos el juego.



**76504** CABECERO TAPIZADO PALITOS ANCHO VARIABLE  
250 - 350 140 10 **550**

RECARGO CAJEADO LLAVES DE LUZ:40 puntos el juego.









**76508** CABECERO PLAF.TAPIZADO ANCHO VARIABLE  
250 - 350 150 8 **460**

RECARGO CAJEADO LLAVES DE LUZ:40 puntos el juego.  
RECARGO BOTON SWAROVSKI: 36 puntos  
RECARGO BOTON DE CRISTAL: 12 puntos







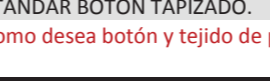
ESTANDAR BOTÓN TAPIZADO.

\*Indique como desea botón.

## CABECEROS

	ANCHO cm	ALTO cm	FONDO cm	VOL m3	PRECIO 1	PRECIO 2	PRECIO 3
<b>Cabeceros Alto 200 cm. (De 250 a 350 cm)</b>							
<b>INDIQUE EL TEJIDO DEL MUESTRARIO EN EL PEDIDO. TELA CLIENTE SIN COSTE ADICIONAL</b>							
	<b>56075</b>	CABECERO PLAF.MADERA ANCHO VARIABLE 250 - 350	200	10	<b>670</b>	<b>771</b>	<b>838</b>
		RECARGO CAJEADO LLAVES DE LUZ:40 puntos el juego. *Ancho marco 3 cm					
	<b>56076</b>	CABECERO PLAF TAPIZADO ANCHO VARIABLE 250 - 350	200	10	<b>670</b>	<b>771</b>	<b>838</b>
		RECARGO CAJEADO LLAVES DE LUZ:40 puntos el juego. *Ancho marco 3 cm					
		<b>*Indique color de tejido para plafón.</b>					
	<b>56072</b>	CABECERO PLAF MADERA ANCHO VARIABLE 250 - 350	200	10	<b>700</b>	<b>805</b>	<b>875</b>
		RECARGO CAJEADO LLAVES DE LUZ:40 puntos el juego. *Ancho marco 3 cm					
	<b>56077</b>	CABECERO PLAF TAPIZADO ANCHO VARIABLE 250 - 350	200	10	<b>700</b>	<b>805</b>	<b>875</b>
		RECARGO CAJEADO LLAVES DE LUZ:40 puntos el juego. *Ancho marco 3 cm					
		<b>*Indique color de tejido para plafón.</b>					
	<b>56074</b>	CABECERO PLAF MADERA ANCHO VARIABLE 250 - 350	200	10	<b>700</b>	<b>805</b>	<b>875</b>
		RECARGO CAJEADO LLAVES DE LUZ:40 puntos el juego. *Ancho marco 3 cm					
	<b>56079</b>	CABECERO PLAF TAPIZADO ANCHO VARIABLE 250 - 350	200	10	<b>700</b>	<b>805</b>	<b>875</b>
		RECARGO CAJEADO LLAVES DE LUZ:40 puntos el juego. *Ancho marco 3 cm					
		<b>*Indique color de tejido para plafón.</b>					

## CABECEROS

	ANCHO cm	ALTO cm	FONDO cm	VOL m3	PRECIO 1	PRECIO 2	PRECIO 3
<b>Cabeceros Alto 200 cm. (De 250 a 350 cm)</b>							
<b>INDIQUE EL TEJIDO DEL MUESTRARIO EN EL PEDIDO. TELA CLIENTE SIN COSTE ADICIONAL</b>							
	<b>56073</b>	CABECERO PLAF MADERA ANCHO VARIABLE 250 - 350	200	10	<b>700</b>	<b>805</b>	<b>875</b>
		RECARGO CAJEADO LLAVES DE LUZ:40 puntos el juego. *Ancho marco 3 cm					
	<b>56078</b>	CABECERO PLAF TAPIZADO ANCHO VARIABLE 250 - 350	200	10	<b>700</b>	<b>805</b>	<b>875</b>
		RECARGO CAJEADO LLAVES DE LUZ:40 puntos el juego. *Ancho marco 3 cm					
		<b>*Indique color de tejido para plafón.</b>					
	<b>56070</b>	CABECERO PLAF TAPIZADO ANCHO VARIABLE 250 - 350	200	10	<b>700</b>	<b>805</b>	<b>875</b>
		RECARGO CAJEADO LLAVES DE LUZ:40 puntos el juego. *Ancho marco 3 cm					
		<b>*Indique color de tejido para plafón.</b>					
	<b>56071</b>	CABEC.MADERA C/PLAF.TAPIZADO ANCHO VARIABLE 250 - 350	200	10	<b>700</b>	<b>805</b>	<b>875</b>
		RECARGO CAJEADO LLAVES DE LUZ:40 puntos el juego. *Ancho marco 3 cm					
		<b>*Indique color de tejido para plafón.</b>					
	<b>57512</b>	CABECERO PLAF TAPIZADO ANCHO VARIABLE 250 - 350	200	10	<b>670</b>	<b>771</b>	<b>833</b>
		RECARGO CAJEADO LLAVES DE LUZ:40 puntos el juego. *Ancho marco 3 cm					
		<b>*Indique color de tejido para plafón.</b>					
	<b>56552</b>	CABEC.MADERA C/PLAF.TAPIZADO ANCHO VARIABLE 250 - 350	200	10	<b>670</b>	<b>771</b>	<b>833</b>
		RECARGO CAJEADO LLAVES DE LUZ:40 puntos el juego. RECARGO BOTON SWAROVSKI: 24 puntos RECARGO BOTON DE CRISTAL: 4 puntos					
		<b>*Indique como desea botón y tejido de plafón</b>					
		ESTANDAR BOTÓN TAPIZADO. <b>*Indique como desea botón y tejido de plafón</b>					
		<b>*Ancho marco 3 cm</b>					

## CABECEROS

ANCHO cm	ALTO cm	FONDO cm	VOL m3	PRECIO 1	PRECIO 2	PRECIO 3
<b>Cabeceros Alto 200 cm. (De 250 a 350 cm)</b>						
INDIQUE EL TEJIDO DEL MUESTRARIO EN EL PEDIDO. TELA CLIENTE SIN COSTE ADICIONAL						



<b>56232</b>	CABEC.MADERA C/PLAF.TAPIZADO ANCHO VARIABLE	<b>700</b>	<b>805</b>	<b>875</b>
	250 - 350 200 10			

RECARGO CAJEADO LLAVES DE LUZ:40 puntos el juego.  
\*Ancho marco 3 cm

\*Indique color de tejido para plafón.




<b>57044</b>	CABECERO PLAFÓN MADERA ANCHO VARIABLE	<b>700</b>	<b>805</b>	<b>875</b>
	250 - 350 204 10			

RECARGO ILUMINACION LED: 67 puntos  
RECARGO CAJEADO LLAVES DE LUZ:40 puntos el juego.

\*Cabecero CANTO RECTO SIN MARCO.

\*Cuadro central de madera (Indique color)



<b>57043</b>	CABEC.MADERA C/PLAF.TAPIZADO ANCHO VARIABLE	<b>700</b>	<b>805</b>	<b>875</b>
	250 - 350 210 10			

RECARGO ILUMINACION LED: 67 puntos  
RECARGO CAJEADO LLAVES DE LUZ:40 puntos el juego.

\*Cabecero CANTO RECTO SIN MARCO.

\*Cuadro central tapizado (indique tejido)



<b>56230</b>	CABECERO PLAFÓN MADERA ANCHO VARIABLE	<b>700</b>	<b>805</b>	<b>875</b>
	250 - 350 200 10			

RECARGO ILUMINACION LED: 67 puntos  
RECARGO CAJEADO LLAVES DE LUZ:40 puntos el juego.

\*Cabecero CANTO RECTO SIN MARCO.

\*Pieza central de madera (Indique color)

### Cabecero Tapizado alto 200 cm (De 250 a 350 cm)

INDIQUE EL TEJIDO DEL MUESTRARIO EN EL PEDIDO. TELA CLIENTE SIN COSTE ADICIONAL

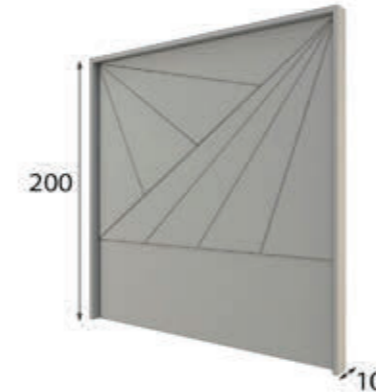


<b>56553</b>	CABECERO TAPIZADO ANCHO VARIABLE	<b>700</b>
	250 - 350 200 14	

RECARGO CAJEADO LLAVES DE LUZ:40 puntos el juego.

## CABECEROS

ANCHO cm	ALTO cm	FONDO cm	VOL m3	PRECIO 1	PRECIO 2	PRECIO 3
<b>Cabeceros Alto 200 cm. (P/Colchon 135 a 193 cm)</b>						
INDIQUE EL TEJIDO DEL MUESTRARIO EN EL PEDIDO. TELA CLIENTE SIN COSTE ADICIONAL						



\*Ancho marco 3 cm

<b>56400</b>	CABECERO PLAFON MADERA P/COLCHON 135 cm.	<b>400</b>	<b>460</b>	<b>500</b>
	145 200 10 0,46			

<b>56401</b>	CABECERO PLAFON MADERA P/COLCHON 150 cm.	<b>400</b>	<b>460</b>	<b>500</b>
	160 200 10 0,51			

<b>56402</b>	CABECERO PLAFON MADERA P/COLCHON 160 cm.	<b>400</b>	<b>460</b>	<b>500</b>
	171 200 10 0,54			

<b>56403</b>	CABECERO PLAFON MADERA P/COLCHON 180 cm.	<b>400</b>	<b>460</b>	<b>500</b>
	190 200 10 0,6			

<b>56404</b>	CABECERO PLAFON MADERA P/COLCHON 193 cm.	<b>400</b>	<b>460</b>	<b>500</b>
	203 200 10 0,64			

<b>56024</b>	CABEC.PLAF.MAD.P/COLCHON 135 cm (P/BASE CAMA)	<b>400</b>	<b>460</b>	<b>500</b>
	156 200 10 0,5			

<b>56025</b>	CABEC.PLAF.MAD.P/COLCHON 150 cm (P/BASE CAMA)	<b>400</b>	<b>460</b>	<b>500</b>
	171 200 10 0,54			

<b>56026</b>	CABEC.PLAF.MAD.P/COLCHON 160 cm (P/BASE CAMA)	<b>400</b>	<b>460</b>	<b>500</b>
	179 200 10 0,57			

<b>56027</b>	CABEC.PLAF.MAD.P/COLCHON 180 cm (P/BASE CAMA)	<b>400</b>	<b>460</b>	<b>500</b>
	203 200 10 0,64			

<b>56028</b>	CABEC.PLAF.MAD.P/COLCHON 193 cm (P/BASE CAMA)	<b>400</b>	<b>460</b>	<b>500</b>
	212 200 10 0,67			

<b>56406</b>	CABECERO PLAFON TAPIZADO P/COLCHON 135 cm.	<b>400</b>	<b>460</b>	<b>500</b>
	145 200 10 0,46			

<b>56407</b>	CABECERO PLAFON TAPIZADO P/COLCHON 150 cm.	<b>400</b>	<b>460</b>	<b>500</b>
	160 200 10 0,51			

<b>56408</b>	CABECERO PLAFON TAPIZADO P/COLCHON 160 cm.	<b>400</b>	<b>460</b>	<b>500</b>
	171 200 10 0,54			

<b>56409</b>	CABECERO PLAFON TAPIZADO P/COLCHON 180 cm.	<b>400</b>	<b>460</b>	<b>500</b>
	190 200 10 0,6			

<b>56410</b>	CABECERO PLAFON TAPIZADO P/COLCHON 193 cm.	<b>400</b>	<b>460</b>	<b>500</b>
	203 200 10 0,64			



\*Ancho marco 3 cm

\*Indique color de tejido para plafón

<b>56030</b>	CABEC.PLAF.TAPIZ.P/COLCHON 135 cm(P/BASE CAMA)	<b>400</b>	<b>460</b>	<b>500</b>
	156 200 10 0,5			

<b>56031</b>	CABEC.PLAF.TAPIZ.P/COLCHON 150 cm(P/BASE CAMA)	<b>400</b>	<b>460</b>	<b>500</b>
	171 200 10 0,54			

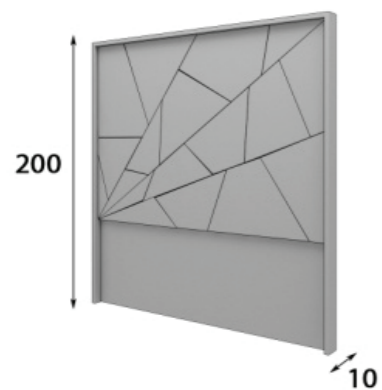
<b>56032</b>	CABEC.PLAF.TAPIZ.P/COLCHON 160 cm(P/BASE CAMA)	<b>400</b>	<b>460</b>	<b>500</b>
	179 200 10 0,57			

<b>56033</b>	CABEC.PLAF.TAPIZ.P/COLCHON 180 cm(P/BASE CAMA)	<b>400</b>	<b>460</b>	<b>500</b>
	203 200 10 0,64			

<b>56034</b>	CABEC.PLAF.TAPIZ.P/COLCHON 193 cm(P/BASE CAMA)	<b>400</b>	<b>460</b>	<b>500</b>
	212 200 10 0,67			

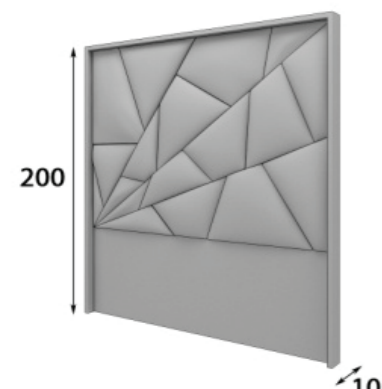
CABECEROS							
	ANCHO	ALTO	FONDO	VOL	PRECIO 1	PRECIO 2	PRECIO 3
	cm	cm	cm	m3			

**Cabeceros Alto 200 cm. (P/Colchon 135 a 193 cm)**  
**INDIQUE EL TEJIDO DEL MUESTRARIO EN EL PEDIDO. TELA CLIENTE SIN COSTE ADICIONAL**



\*Ancho marco 3 cm

<b>56412</b>	CABECERO PLAFON MADERA P/COLCHON 135 cm.	145	200	10	0,46	<b>400</b>	<b>460</b>	<b>500</b>
<b>56413</b>	CABECERO PLAFON MADERA P/COLCHON 150 cm.	160	200	10	0,51	<b>400</b>	<b>460</b>	<b>500</b>
<b>56414</b>	CABECERO PLAFON MADERA P/COLCHON 160 cm.	171	200	10	0,54	<b>400</b>	<b>460</b>	<b>500</b>
<b>56415</b>	CABECERO PLAFON MADERA P/COLCHON 180 cm.	190	200	10	0,6	<b>400</b>	<b>460</b>	<b>500</b>
<b>56416</b>	CABECERO PLAFON MADERA P/COLCHON 193 cm.	203	200	10	0,64	<b>400</b>	<b>460</b>	<b>500</b>
<b>56234</b>	CABEC.PLAF.MAD.P/COLCHON 135 cm (P/BASE CAMA)	156	200	10	0,5	<b>400</b>	<b>460</b>	<b>500</b>
<b>56235</b>	CABEC.PLAF.MAD.P/COLCHON 150 cm (P/BASE CAMA)	171	200	10	0,54	<b>400</b>	<b>460</b>	<b>500</b>
<b>56236</b>	CABEC.PLAF.MAD.P/COLCHON 160 cm (P/BASE CAMA)	179	200	10	0,57	<b>400</b>	<b>460</b>	<b>500</b>
<b>56237</b>	CABEC.PLAF.MAD.P/COLCHON 180 cm (P/BASE CAMA)	203	200	10	0,64	<b>400</b>	<b>460</b>	<b>500</b>
<b>56238</b>	CABEC.PLAF.MAD.P/COLCHON 193 cm (P/BASE CAMA)	212	200	10	0,67	<b>400</b>	<b>460</b>	<b>500</b>




\*Ancho marco 3 cm

\*Indique color de tejido para plafón

<b>56418</b>	CABECERO PLAFON TAPIZADO P/COLCHON 135 cm.	145	200	10	0,46	<b>400</b>	<b>460</b>	<b>500</b>
<b>56419</b>	CABECERO PLAFON TAPIZADO P/COLCHON 150 cm.	160	200	10	0,51	<b>400</b>	<b>460</b>	<b>500</b>
<b>56420</b>	CABECERO PLAFON TAPIZADO P/COLCHON 160 cm.	171	200	10	0,54	<b>400</b>	<b>460</b>	<b>500</b>
<b>56421</b>	CABECERO PLAFON TAPIZADO P/COLCHON 180 cm.	190	200	10	0,6	<b>400</b>	<b>460</b>	<b>500</b>
<b>56422</b>	CABECERO PLAFON TAPIZADO P/COLCHON 193 cm.	203	200	10	0,64	<b>400</b>	<b>460</b>	<b>500</b>
<b>56240</b>	CABEC.PLAF.TAPIZ.P/COLCHON 135 cm(P/BASE CAMA)	156	200	10	0,5	<b>400</b>	<b>460</b>	<b>500</b>
<b>56241</b>	CABEC.PLAF.TAPIZ.P/COLCHON 150 cm(P/BASE CAMA)	171	200	10	0,54	<b>400</b>	<b>460</b>	<b>500</b>
<b>56242</b>	CABEC.PLAF.TAPIZ.P/COLCHON 160 cm(P/BASE CAMA)	179	200	10	0,57	<b>400</b>	<b>460</b>	<b>500</b>
<b>56243</b>	CABEC.PLAF.TAPIZ.P/COLCHON 180 cm(P/BASE CAMA)	203	200	10	0,64	<b>400</b>	<b>460</b>	<b>500</b>
<b>56244</b>	CABEC.PLAF.TAPIZ.P/COLCHON 193 cm(P/BASE CAMA)	212	200	10	0,67	<b>400</b>	<b>460</b>	<b>500</b>

CABECEROS							
	ANCHO	ALTO	FONDO	VOL	PRECIO 1	PRECIO 2	PRECIO 3
	cm	cm	cm	m3			

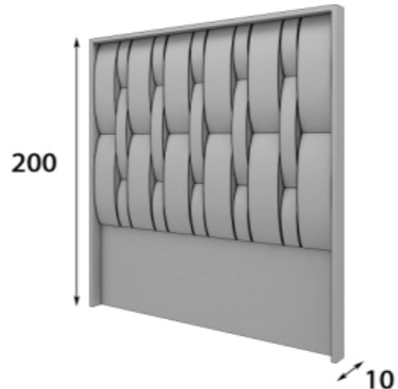
**Cabeceros Alto 200 cm. (P/Colchon 135 a 193 cm)**  
**INDIQUE EL TEJIDO DEL MUESTRARIO EN EL PEDIDO. TELA CLIENTE SIN COSTE ADICIONAL**



\*Ancho marco 3 cm

\*Indique color de tejido para plafón

<b>56424</b>	CABECERO PLAFON TAPIZADO P/COLCHON 135 cm.	145	200	10	0,46	<b>400</b>	<b>460</b>	<b>500</b>
<b>56425</b>	CABECERO PLAFON TAPIZADO P/COLCHON 150 cm.	160	200	10	0,51	<b>400</b>	<b>460</b>	<b>500</b>
<b>56426</b>	CABECERO PLAFON TAPIZADO P/COLCHON 160 cm.	171	200	10	0,54	<b>400</b>	<b>460</b>	<b>500</b>
<b>56427</b>	CABECERO PLAFON TAPIZADO P/COLCHON 180 cm.	190	200	10	0,6	<b>400</b>	<b>460</b>	<b>500</b>
<b>56428</b>	CABECERO PLAFON TAPIZADO P/COLCHON 193 cm.	203	200	10	0,64	<b>400</b>	<b>460</b>	<b>500</b>
<b>56246</b>	CABEC.PLAF.TAPIZ.P/COLCHON 135 cm(P/BASE CAMA)	156	200	10	0,5	<b>400</b>	<b>460</b>	<b>500</b>
<b>56247</b>	CABEC.PLAF.TAPIZ.P/COLCHON 150 cm(P/BASE CAMA)	171	200	10	0,54	<b>400</b>	<b>460</b>	<b>500</b>
<b>56248</b>	CABEC.PLAF.TAPIZ.P/COLCHON 160 cm(P/BASE CAMA)	179	200	10	0,57	<b>400</b>	<b>460</b>	<b>500</b>
<b>56249</b>	CABEC.PLAF.TAPIZ.P/COLCHON 180 cm(P/BASE CAMA)	203	200	10	0,64	<b>400</b>	<b>460</b>	<b>500</b>
<b>56250</b>	CABEC.PLAF.TAPIZ.P/COLCHON 193 cm(P/BASE CAMA)	212	200	10	0,67	<b>400</b>	<b>460</b>	<b>500</b>




\*Ancho marco 3 cm

\*Indique color de tejido para plafón

<b>56430</b>	CABECERO PLAFON TAPIZADO P/COLCHON 135 cm.	145	200	10	0,46	<b>400</b>	<b>460</b>	<b>500</b>
<b>56431</b>	CABECERO PLAFON TAPIZADO P/COLCHON 150 cm.	160	200	10	0,51	<b>400</b>	<b>460</b>	<b>500</b>
<b>56432</b>	CABECERO PLAFON TAPIZADO P/COLCHON 160 cm.	171	200	10	0,54	<b>400</b>	<b>460</b>	<b>500</b>
<b>56433</b>	CABECERO PLAFON TAPIZADO P/COLCHON 180 cm.	190	200	10	0,6	<b>400</b>	<b>460</b>	<b>500</b>
<b>56434</b>	CABECERO PLAFON TAPIZADO P/COLCHON 193 cm.	203	200	10	0,64	<b>400</b>	<b>460</b>	<b>500</b>
<b>56252</b>	CABEC.PLAF.TAPIZ.P/COLCHON 135 cm(P/BASE CAMA)	156	200	10	0,5	<b>400</b>	<b>460</b>	<b>500</b>
<b>56253</b>	CABEC.PLAF.TAPIZ.P/COLCHON 150 cm(P/BASE CAMA)	171	200	10	0,54	<b>400</b>	<b>460</b>	<b>500</b>
<b>56254</b>	CABEC.PLAF.TAPIZ.P/COLCHON 160 cm(P/BASE CAMA)	179	200	10	0,57	<b>400</b>	<b>460</b>	<b>500</b>
<b>56255</b>	CABEC.PLAF.TAPIZ.P/COLCHON 180 cm(P/BASE CAMA)	203	200	10	0,64	<b>400</b>	<b>460</b>	<b>500</b>
<b>56256</b>	CABEC.PLAF.TAPIZ.P/COLCHON 193 cm(P/BASE CAMA)	212	200	10	0,67	<b>400</b>	<b>460</b>	<b>500</b>

Cabecero Alto 170 cm. (P/Colchon 135 a 193 cm)							
INDIQUE EL TEJIDO DEL MUESTRARIO EN EL PEDIDO. TELA CLIENTE SIN COSTE ADICIONAL							



RECARGO BOTON SWAROVSKI: 24 puntos  
 RECARGO BOTON DE CRISTAL: 4 puntos  
 ESTANDAR BOTÓN TAPIZADO.  
 \*Indique como desea botón.

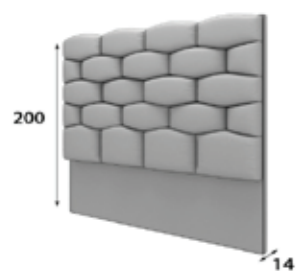
<b>76511</b>	CABEC.MADERA C/PLAF.TAPIZ.P/COLCHÓN 135 cm	150	170	10	0,41	<b>350</b>	<b>403</b>	<b>438</b>
<b>76512</b>	CABEC.MADERA C/PLAF.TAPIZ.P/COLCHÓN 150 cm	165	170	10	0,45	<b>350</b>	<b>403</b>	<b>438</b>
<b>76513</b>	CABEC.MADERA C/PLAF.TAPIZ.P/COLCHÓN 160 cm	173	170	10	0,47	<b>350</b>	<b>403</b>	<b>438</b>
<b>76514</b>	CABEC.MADERA C/PLAF.TAPIZ.P/COLCHÓN 180 cm	196	170	10	0,53	<b>350</b>	<b>403</b>	<b>438</b>
<b>76515</b>	CABEC.MADERA C/PLAF.TAPIZ.P/COLCHÓN 190 cm	206	170	10	0,55	<b>350</b>	<b>403</b>	<b>438</b>

(MEDIDA APTA P/CABECERO SUELTO Y BASE DE CAMA)

\*Cabecero CANTO RECTO SIN MARCO.

## CABECEROS

	ANCHO cm	ALTO cm	FONDO cm	VOL m <sup>3</sup>	PRECIO 1	PRECIO 2	PRECIO 3
<b>Cabeceros Tapizados alto 200 cm (P/Colchon 135 a 193 cm)</b>							
INDIQUE EL TEJIDO DEL MUESTRARIO EN EL PEDIDO. TELA CLIENTE SIN COSTE ADICIONAL							



<b>56524</b>	CABECERO TAPIZADO P/COLCHÓN 135 cm	150	200	14	0,6	<b>450</b>	
<b>56525</b>	CABECERO TAPIZADO P/COLCHÓN 150 cm	165	200	14	0,66	<b>450</b>	
<b>56526</b>	CABECERO TAPIZADO P/COLCHÓN 160 cm	173	200	14	0,69	<b>450</b>	
<b>56527</b>	CABECERO TAPIZADO P/COLCHÓN 180 cm	196	200	14	0,78	<b>450</b>	
<b>56528</b>	CABECERO TAPIZADO P/COLCHÓN 193 cm	206	200	14	0,82	<b>450</b>	

(MEDIDA APTA P/CABECERO SUELTO Y BASE DE CAMA)



<b>76565</b>	CABECERO TAPIZADO P/COLCHÓN 135 cm	150	200	10	0,48	<b>450</b>	
<b>76566</b>	CABECERO TAPIZADO P/COLCHÓN 150 cm	165	200	10	0,52	<b>450</b>	
<b>76567</b>	CABECERO TAPIZADO P/COLCHÓN 160 cm	173	200	10	0,55	<b>450</b>	
<b>76568</b>	CABECERO TAPIZADO P/COLCHÓN 180 cm	193	200	10	0,61	<b>450</b>	
<b>76569</b>	CABECERO TAPIZADO P/COLCHÓN 190 cm	206	200	10	0,65	<b>450</b>	

(MEDIDA APTA P/CABECERO SUELTO Y BASE DE CAMA)

RECARGO BOTON SWAROVSKI: 60 puntos  
RECARGO BOTON DE CRISTAL: 10 puntos  
ESTANDAR BOTÓN TAPIZADO.

\*Indique como desea botón.

## BASES DE CAMA

	ANCHO cm	ALTO cm	FONDO cm	VOL m <sup>3</sup>	PRECIO 1	PRECIO 2	PRECIO 3
<b>Bases de Cama TAPIZADAS</b>							
INDIQUE EL TEJIDO DEL MUESTRARIO EN EL PEDIDO. TELA CLIENTE SIN COSTE ADICIONAL							
Somier no incluido.							
JUEGO DE SOPORTES PARA SOMIER METÁLICOS INCLUIDOS EN EL PRECIO							



<b>76030</b>	BASE DE CAMA P/COLCHÓN 135 cm	148	35	0	0,29	<b>343</b>	
<b>76031</b>	BASE DE CAMA P/COLCHÓN 150 cm	163	35	0	0,32	<b>343</b>	
<b>76032</b>	BASE DE CAMA P/COLCHÓN 160 cm	173	35	0	0,33	<b>343</b>	
<b>76033</b>	BASE DE CAMA P/COLCHÓN 180 cm	193	35	0	0,36	<b>343</b>	
<b>76034</b>	BASE DE CAMA P/COLCHÓN 193 cm	206	35	0	0,36	<b>343</b>	

INDIQUEN LARGO DESEADO. Ejemplo: Colchon de 150x190 cm.

OPCIONAL: CANAPE ELEVABLE (Ver pag.56)  
\*De largo aumenta + 8 cm




<b>56082</b>	BASE DE CAMA P/COLCHÓN 135 cm	148	35	0	0,29	<b>343</b>	
<b>56083</b>	BASE DE CAMA P/COLCHÓN 150 cm	163	35	0	0,32	<b>343</b>	
<b>56084</b>	BASE DE CAMA P/COLCHÓN 160 cm	173	35	0	0,33	<b>343</b>	
<b>56085</b>	BASE DE CAMA P/COLCHÓN 180 cm	193	35	0	0,36	<b>343</b>	
<b>56086</b>	BASE DE CAMA P/COLCHÓN 193 cm	206	35	0	0,36	<b>343</b>	

INDIQUEN LARGO DESEADO. Ejemplo: Colchon de 150x190 cm.

OPCIONAL: CANAPE ELEVABLE (Ver pag.56)  
\*De largo aumenta + 10 cm

## BASES DE CAMA

	ANCHO cm	ALTO cm	FONDO cm	VOL m <sup>3</sup>	PRECIO 1	PRECIO 2	PRECIO 3
<b>Bases de Cama TAPIZADAS</b>							
INDIQUE EL TEJIDO DEL MUESTRARIO EN EL PEDIDO. TELA CLIENTE SIN COSTE ADICIONAL							
Somier no incluido.							
JUEGO DE SOPORTES PARA SOMIER METÁLICOS INCLUIDOS EN EL PRECIO							



Piezas de madera

OPCIONAL: CANAPE ELEVABLE (Ver pag.56)  
\*De largo aumenta + 10 cm

INDIQUEN LARGO DESEADO. Ejemplo: Colchon de 150x190 cm.

\*Indique color de madera y de tejido.



BASE APTA SOLO PARA MEDIDAS DE CABECEROS DE ANCHO VARIABLE (De 250 a 350 cm)

OPCIONAL: CANAPE ELEVABLE (Ver pag.56)  
\*De largo aumenta + 18 cm

INDIQUEN LARGO DESEADO. Ejemplo: Colchon de 150x190 cm.

## Bases de cama de MADERA

<b>56088</b>	BASE DE CAMA P/COLCHÓN 135 cm	143	35	0	0,29	<b>330</b>	<b>380</b>	<b>413</b>
<b>56089</b>	BASE DE CAMA P/COLCHÓN 150 cm	158	35	0	0,32	<b>330</b>	<b>380</b>	<b>413</b>
<b>56090</b>	BASE DE CAMA P/COLCHÓN 160 cm	168	35	0	0,33	<b>330</b>	<b>380</b>	<b>413</b>
<b>56091</b>	BASE DE CAMA P/COLCHÓN 180 cm	188	35	0	0,36	<b>330</b>	<b>380</b>	<b>413</b>
<b>56092</b>	BASE DE CAMA P/COLCHÓN 193 cm	201	35	0	0,36	<b>330</b>	<b>380</b>	<b>413</b>

INDIQUEN LARGO DESEADO. Ejemplo: Colchon de 150x190 cm.

OPCIONAL: CANAPE ELEVABLE (Ver pag.56)  
\*De largo aumenta + 8 cm



OPCIONAL: CANAPE ELEVABLE (Ver pag.56)  
\*De largo aumenta + 8 cm

INDIQUEN LARGO DESEADO. Ejemplo: Colchon de 150x190 cm.

## BASES DE CAMA


	ANCHO cm	ALTO cm	FONDO cm	VOL m3	PRECIO 1	PRECIO 2	PRECIO 3
<b>Bases de cama de MADERA</b>							
<b>56100</b>	BASE DE CAMA P/COLCHÓN 135 cm				<b>343</b>	<b>395</b>	<b>429</b>
	143	35	0	0,29			
<b>56101</b>	BASE DE CAMA P/COLCHÓN 150 cm				<b>343</b>	<b>395</b>	<b>429</b>
	158	35	0	0,32			
<b>56102</b>	BASE DE CAMA P/COLCHÓN 160 cm				<b>343</b>	<b>395</b>	<b>429</b>
	168	35	0	0,33			
<b>56103</b>	BASE DE CAMA P/COLCHÓN 180 cm				<b>343</b>	<b>395</b>	<b>429</b>
	188	35	0	0,36			
<b>56104</b>	BASE DE CAMA P/COLCHÓN 193 cm				<b>343</b>	<b>395</b>	<b>429</b>
	201	35	0	0,36			



OPCIONAL: CANAPE ELEVABLE (Ver pag.56)  
\*De largo aumenta + 8 cm

INDIQUEN LARGO DESEADO. Ejemplo: Colchon de 150x190 cm.

## CANAPE ELEVABLE



\*CANAPE P/COLCHON DE 135 Y 150 cm.

**322 puntos**

\*CANAPE P/RESTO DE MEDIDAS

**371 puntos**

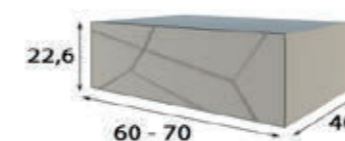
·COSTADO DIVISOR CENTRAL OPCIONAL P/COLCHON DE 135 Y 150 cm.  
(SI LO DESEA LO HA DE ESPECIFICAR EN EL PEDIDO)

·DICHO COSTADO VA DE SERIE EN MEDIDA DE COLCHON 160,180 Y 193 cm.


·EL CANAPE EXPUESTO EN FOTO IRA DENTRO DE LA BANCADA SOLICITADA.

## MÓDULOS DE DORMITORIO

	ANCHO cm	ALTO cm	FONDO cm	VOL m3	PRECIO 1	PRECIO 2	PRECIO 3
<b>Mesita Velador y Modulos de 1C</b>							
<b>76000</b>	MESITA VELADOR 1 PATA				<b>128</b>	<b>128</b>	<b>160</b>
	50	60	50	0,2			




<b>56260</b>	MÓDULO COLGADO 1 CAJON				<b>140</b>	<b>161</b>	<b>175</b>
	60	22,6	40	0,08			
<b>56261</b>	MÓDULO COLGADO 1 CAJON				<b>160</b>	<b>184</b>	<b>200</b>
	70	22,6	40	0,09			



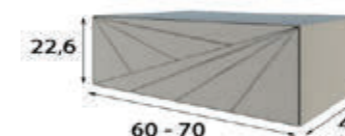
<b>56280</b>	MÓDULO COLGADO 1 CAJON				<b>140</b>	<b>161</b>	<b>175</b>
	60	22,6	40	0,08			
<b>56281</b>	MÓDULO COLGADO 1 CAJON				<b>160</b>	<b>184</b>	<b>200</b>
	70	22,6	40	0,09			

OPCIONAL: CAJON CON PULSADOR ó CON TIRADOR (Ver modelos de tirador en pag.85)




<b>56290</b>	MÓDULO COLGADO 1 CAJON				<b>140</b>	<b>161</b>	<b>175</b>
	60	22,6	40	0,08			
<b>56291</b>	MÓDULO COLGADO 1 CAJON				<b>160</b>	<b>184</b>	<b>200</b>
	70	22,6	40	0,09			

OPCIONAL: CAJON CON PULSADOR ó CON TIRADOR (Ver modelos de tirador en pag.85)



<b>56112</b>	MÓDULO COLGADO 1 CAJÓN				<b>140</b>	<b>161</b>	<b>175</b>
	60	22,6	40	0,08			
<b>56113</b>	MÓDULO COLGADO 1 CAJÓN				<b>160</b>	<b>184</b>	<b>200</b>
	70	22,6	40	0,09			



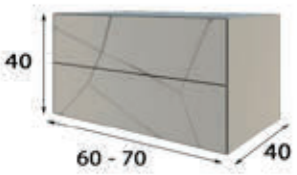

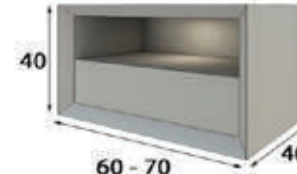

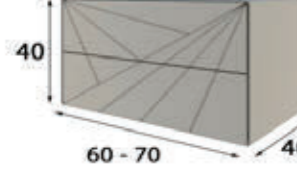

<b>56577</b>	MÓDULO 1 CAJÓN CON BASE MADERA				<b>190</b>	<b>219</b>	<b>238</b>
	60	60	40	0,19			
<b>56578</b>	MÓDULO 1 CAJÓN CON BASE MADERA				<b>210</b>	<b>242</b>	<b>263</b>
	70	60	40	0,22			

OPCIONAL: CAJON CON PULSADOR ó CON TIRADOR (Ver modelos de tirador en pag.85)

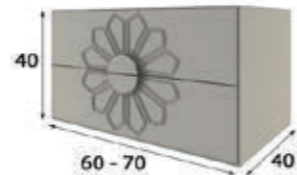




RECARGO ILUMINACION FOCO LED: 41 puntos.

\*DICHO MODULO DEBE SUJETARSE A LA PARED

## MÓDULOS DE DORMITORIO

	ANCHO cm	ALTO cm	FONDO cm	VOL m3	PRECIO 1	PRECIO 2	PRECIO 3	
<b>Modulos 2C y 1H/1C (Ancho 60 - 70 cm)</b>								
	<b>56262</b>	MÓDULO 2 CAJONES 60 40		40	0,13	<b>165</b>	<b>190</b>	<b>206</b>
	<b>56263</b>	MÓDULO 2 CAJONES 70 40		40	0,15	<b>185</b>	<b>213</b>	<b>231</b>
OPCIONAL: BANCADAS, JGO.PATAS ó ZOCALOS (Ver tarifa pag.77)								
	<b>56282</b>	MÓDULO 2 CAJONES 60 40		40	0,13	<b>165</b>	<b>190</b>	<b>206</b>
	<b>56283</b>	MÓDULO 2 CAJONES 70 40		40	0,15	<b>185</b>	<b>213</b>	<b>231</b>
OPCIONAL: CAJON CON PULSADOR ó CON TIRADOR (Ver modelos de tirador en pag.85) OPCIONAL: BANCADAS, JGO.PATAS ó ZOCALOS (Ver tarifa pag.77)								
	<b>57616</b>	MÓDULO 1 CAJÓN + HUECO 60 40		40	0,13	<b>165</b>	<b>190</b>	<b>206</b>
	<b>57617</b>	MÓDULO 1 CAJÓN + HUECO 70 40		40	0,15	<b>185</b>	<b>213</b>	<b>231</b>
OPCIONAL: CAJON CON PULSADOR ó CON TIRADOR (Ver modelos de tirador en pag.85) OPCIONAL: BANCADAS, JGO.PATAS ó ZOCALOS (Ver tarifa pag.77)								
RECARGO ILUMINACION FOCO LED: 41 puntos.								
	<b>56292</b>	MÓDULO 2 CAJONES 60 40		40	0,13	<b>165</b>	<b>190</b>	<b>206</b>
	<b>56293</b>	MÓDULO 2 CAJONES 70 40		40	0,15	<b>185</b>	<b>213</b>	<b>231</b>
OPCIONAL: CAJON CON PULSADOR ó CON TIRADOR (Ver modelos de tirador en pag.85) OPCIONAL: BANCADAS, JGO.PATAS ó ZOCALOS (Ver tarifa pag.77)								
	<b>56116</b>	MÓDULO 2 CAJONES 60 40		40	0,13	<b>165</b>	<b>190</b>	<b>206</b>
	<b>56117</b>	MÓDULO 2 CAJONES 70 40		40	0,15	<b>185</b>	<b>213</b>	<b>231</b>
OPCIONAL: BANCADAS, JGO.PATAS ó ZOCALOS (Ver tarifa pag.77)								
	<b>57062</b>	MÓDULO 2 CAJONES 60 47		43	0,16	<b>185</b>	<b>213</b>	<b>231</b>
	<b>57063</b>	MÓDULO 2 CAJONES 70 47		43	0,19	<b>200</b>	<b>230</b>	<b>250</b>
* (Tirador y zocalo de serie. No se puede modificar) *Indique color para tirador de madera y zocalo.								

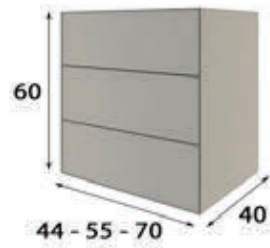
## MÓDULOS DE DORMITORIO

	ANCHO cm	ALTO cm	FONDO cm	VOL m3	PRECIO 1	PRECIO 2	PRECIO 3	
<b>Modulos 2C y 1H/1C (Ancho 60 - 70 cm)</b>								
	<b>60214</b>	MÓDULO 2 CAJONES 60 40		40	0,13	<b>165</b>	<b>190</b>	<b>206</b>
	<b>60228</b>	MÓDULO 2 CAJONES 70 40		40	0,15	<b>185</b>	<b>213</b>	<b>231</b>
OPCIONAL: BANCADAS, JGO.PATAS ó ZOCALOS (Ver tarifa pag.77) *Tirador de madera (Indique color)								
	<b>56300</b>	MÓDULO 2 CAJONES 60 46		43	0,16	<b>185</b>	<b>213</b>	<b>231</b>
	<b>56301</b>	MÓDULO 2 CAJONES 70 46		43	0,18	<b>200</b>	<b>230</b>	<b>250</b>
RECARGO ILUMINACION LED EN ZOCALO: 55 puntos. * (Tirador y zocalo de serie. No se puede modificar) *Indique color para tirador de madera y zocalo.								
<b>Modulos de 3C (Ancho 45 - 55 y 70 cm)</b>								
	<b>56264</b>	MÓDULO 3 CAJONES 45 60		40	0,15	<b>210</b>	<b>242</b>	<b>263</b>
	<b>56265</b>	MÓDULO 3 CAJONES 55 60		40	0,18	<b>220</b>	<b>253</b>	<b>275</b>
	<b>56266</b>	MÓDULO 3 CAJONES 70 60		40	0,22	<b>230</b>	<b>265</b>	<b>288</b>
OPCIONAL: BANCADAS, JGO.PATAS ó ZOCALOS (Ver tarifa pag.77)								
	<b>56284</b>	MÓDULO 3 CAJONES 45 60		40	0,15	<b>210</b>	<b>242</b>	<b>263</b>
	<b>56285</b>	MÓDULO 3 CAJONES 55 60		40	0,18	<b>220</b>	<b>253</b>	<b>275</b>
	<b>56286</b>	MÓDULO 3 CAJONES 70 60		40	0,22	<b>230</b>	<b>265</b>	<b>288</b>
OPCIONAL: CAJON CON PULSADOR ó CON TIRADOR (Ver modelos de tirador en pag.85) OPCIONAL: BANCADAS, JGO.PATAS ó ZOCALOS (Ver tarifa pag.77)								
	<b>57620</b>	MÓDULO 2 CAJONES + HUECO 45 60		40	0,15	<b>210</b>	<b>242</b>	<b>263</b>
	<b>57621</b>	MÓDULO 2 CAJONES + HUECO 55 60		40	0,18	<b>220</b>	<b>253</b>	<b>275</b>
	<b>57622</b>	MÓDULO 2 CAJONES + HUECO 70 60		40	0,22	<b>230</b>	<b>265</b>	<b>288</b>
OPCIONAL: CAJON CON PULSADOR ó CON TIRADOR (Ver modelos de tirador en pag.85) OPCIONAL: BANCADAS, JGO.PATAS ó ZOCALOS (Ver tarifa pag.77)								
RECARGO ILUMINACION FOCO LED: 41 puntos.								

## MÓDULOS DE DORMITORIO

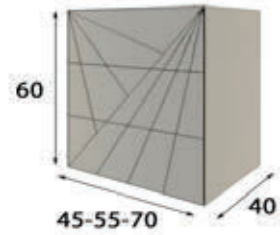
	ANCHO cm	ALTO cm	FONDO cm	VOL m3	PRECIO 1	PRECIO 2	PRECIO 3
--	-------------	------------	-------------	-----------	----------	----------	----------

### Modulos de 3C (Ancho 45 - 55 y 70 cm)



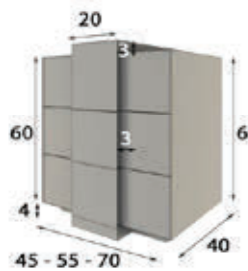
<b>56294</b>	MÓDULO 3 CAJONES	45	60	40	0,15	<b>210</b>	<b>242</b>	<b>263</b>
<b>56295</b>	MÓDULO 3 CAJONES	55	60	40	0,18	<b>220</b>	<b>253</b>	<b>275</b>
<b>56296</b>	MÓDULO 3 CAJONES	70	60	40	0,22	<b>230</b>	<b>265</b>	<b>288</b>

OPCIONAL: CAJON CON PULSADOR ó CON TIRADOR (Ver modelos de tirador en pag.85)  
OPCIONAL: BANCADAS, JGO.PATAS ó ZOCALOS (Ver tarifa pag.77)



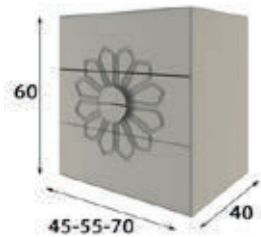
<b>56120</b>	MÓDULO 3 CAJONES	45	60	40	0,15	<b>210</b>	<b>242</b>	<b>263</b>
<b>56121</b>	MÓDULO 3 CAJONES	55	60	40	0,18	<b>220</b>	<b>253</b>	<b>275</b>
<b>56122</b>	MÓDULO 3 CAJONES	70	60	40	0,22	<b>230</b>	<b>265</b>	<b>288</b>

OPCIONAL: BANCADAS, JGO.PATAS ó ZOCALOS (Ver tarifa pag.77)



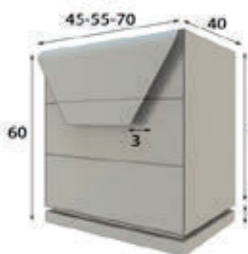
<b>57067</b>	MÓDULO 3 CAJONES	45	67	43	0,17	<b>230</b>	<b>265</b>	<b>288</b>
<b>57068</b>	MÓDULO 3 CAJONES	55	67	43	0,21	<b>240</b>	<b>276</b>	<b>300</b>
<b>57069</b>	MÓDULO 3 CAJONES	70	67	43	0,26	<b>250</b>	<b>288</b>	<b>313</b>

\* (Tirador y zocalo de serie. No se puede modificar)  
\*Indique color para tirador de madera y zocalo.



<b>60212</b>	MÓDULO 3 CAJONES	45	60	40	0,15	<b>210</b>	<b>242</b>	<b>263</b>
<b>60213</b>	MÓDULO 3 CAJONES	55	60	40	0,18	<b>220</b>	<b>253</b>	<b>275</b>
<b>60227</b>	MÓDULO 3 CAJONES	70	60	40	0,22	<b>230</b>	<b>265</b>	<b>288</b>

OPCIONAL: BANCADAS, JGO.PATAS ó ZOCALOS (Ver tarifa pag.77)  
\*Tirador de madera (Indique color)



<b>56302</b>	MODULO 3 CAJONES	45	66	43	0,17	<b>230</b>	<b>265</b>	<b>288</b>
<b>56303</b>	MODULO 3 CAJONES	55	66	43	0,2	<b>240</b>	<b>276</b>	<b>300</b>
<b>56304</b>	MODULO 3 CAJONES	70	66	43	0,26	<b>250</b>	<b>288</b>	<b>313</b>

RECARGO ILUMINACION LED EN ZOCALO: 55 puntos.

\* (Tirador y zocalo de serie. No se puede modificar)  
\*Indique color para tirador de madera y zocalo.

## MÓDULOS DE DORMITORIO

	ANCHO cm	ALTO cm	FONDO cm	VOL m3	PRECIO 1	PRECIO 2	PRECIO 3
--	-------------	------------	-------------	-----------	----------	----------	----------

### Modulos de alto 120 cm



<b>56267</b>	MODULO 6 CAJONES	60	120	40	0,37	<b>420</b>	<b>483</b>	<b>525</b>
--------------	------------------	----	-----	----	------	------------	------------	------------

OPCIONAL: BANCADAS, JGO.PATAS ó ZOCALOS (Ver tarifa pag.77)



<b>56287</b>	MODULO 6 CAJONES	60	120	40	0,37	<b>420</b>	<b>483</b>	<b>525</b>
--------------	------------------	----	-----	----	------	------------	------------	------------

OPCIONAL: CAJON CON PULSADOR ó CON TIRADOR (Ver modelos de tirador en pag.85)  
OPCIONAL: BANCADAS, JGO.PATAS ó ZOCALOS (Ver tarifa pag.77)



<b>57627</b>	MÓDULO 4 CAJONES + HUECO	60	120	40	0,37	<b>393</b>	<b>432</b>	<b>491</b>
--------------	--------------------------	----	-----	----	------	------------	------------	------------


OPCIONAL: CAJON CON PULSADOR ó CON TIRADOR (Ver modelos de tirador en pag.85)  
OPCIONAL: BANCADAS, JGO.PATAS ó ZOCALOS (Ver tarifa pag.77)

RECARGO ILUMINACION FOCO LED: 41 puntos.



<b>56297</b>	MODULO 6 CAJONES	60	120	40	0,37	<b>420</b>	<b>483</b>	<b>525</b>
--------------	------------------	----	-----	----	------	------------	------------	------------


OPCIONAL: CAJON CON PULSADOR ó CON TIRADOR (Ver modelos de tirador en pag.85)  
OPCIONAL: BANCADAS, JGO.PATAS ó ZOCALOS (Ver tarifa pag.77)




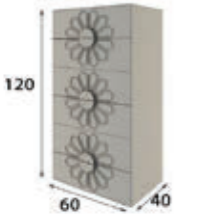
<b>56127</b>	MÓDULO 6 CAJONES	60	120	40	0,37	<b>420</b>	<b>483</b>	<b>525</b>
--------------	------------------	----	-----	----	------	------------	------------	------------


OPCIONAL: BANCADAS, JGO.PATAS ó ZOCALOS (Ver tarifa pag.77)

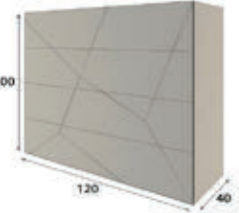
## MÓDULOS DE DORMITORIO


	ANCHO cm	ALTO cm	FONDO cm	VOL m3	PRECIO 1	PRECIO 2	PRECIO 3
<b>Modulos de alto 120 cm</b>							
	<b>56586</b>	MÓDULO 4 CAJONES 60 120 40 0,37	<b>450</b>	<b>518</b>	<b>563</b>		
OPCIONAL: CAJON CON PULSADOR ó CON TIRADOR (Ver modelos de tirador en pag.85)							
RECARGO ILUMINACION FOCO LED: 41 puntos.							
*DICHO MODULO DEBE SUJETARSE A LA PARED							

	<b>57078</b>	MÓDULO 6 CAJONES 60 127 43 0,41	<b>450</b>	<b>518</b>	<b>563</b>		
* (Tirador y zocalo de serie. No se puede modificar)							
*Indique color para tirador de madera y zocalo.							

	<b>60211</b>	MÓDULO 6 CAJONES 60 120 40 0,37	<b>420</b>	<b>483</b>	<b>525</b>		
OPCIONAL: BANCADAS, JGO.PATAS ó ZOCALOS (Ver tarifa pag.77)							
*Tirador de madera (Indique color)							


	<b>56305</b>	MODULO 6 CAJONES 60 126 43 0,41	<b>450</b>	<b>518</b>	<b>563</b>		
RECARGO ILUMINACION LED EN ZOCALO: 55 puntos.							
* (Tirador y zocalo de serie. No se puede modificar)							
*Indique color para tirador de madera y zocalo.							

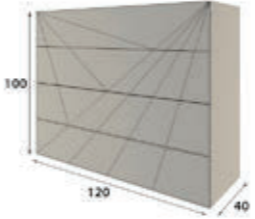
<b>Modulos de ancho 120 cm.</b>							
	<b>56268</b>	MODULO 4 CAJONES 120 100 40 0,59	<b>420</b>	<b>483</b>	<b>525</b>		
OPCIONAL: BANCADAS, JGO.PATAS ó ZOCALOS (Ver tarifa pag.77)							

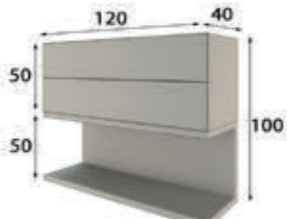
	<b>56288</b>	MODULO 4 CAJONES 120 100 40 0,59	<b>420</b>	<b>483</b>	<b>525</b>		
OPCIONAL: CAJON CON PULSADOR ó CON TIRADOR (Ver modelos de tirador en pag.85)							
OPCIONAL: BANCADAS, JGO.PATAS ó ZOCALOS (Ver tarifa pag.77)							


## MÓDULOS DE DORMITORIO


	ANCHO cm	ALTO cm	FONDO cm	VOL m3	PRECIO 1	PRECIO 2	PRECIO 3
<b>Modulos de ancho 120 cm.</b>							
	<b>57625</b>	MÓDULO 3 CAJONES + HUECO 120 100 40 0,59	<b>393</b>	<b>432</b>	<b>491</b>		
OPCIONAL: CAJON CON PULSADOR ó CON TIRADOR (Ver modelos de tirador en pag.85)							
OPCIONAL: BANCADAS, JGO.PATAS ó ZOCALOS (Ver tarifa pag.77)							
RECARGO ILUMINACION 2 FOCOS LED: 54 puntos.							

	<b>56298</b>	MODULO 4 CAJONES 120 100 40 0,59	<b>420</b>	<b>483</b>	<b>525</b>		
OPCIONAL: CAJON CON PULSADOR ó CON TIRADOR (Ver modelos de tirador en pag.85)							
OPCIONAL: BANCADAS, JGO.PATAS ó ZOCALOS (Ver tarifa pag.77)							


	<b>56125</b>	MODULO 4 CAJONES 120 100 40 0,59	<b>420</b>	<b>483</b>	<b>525</b>		
OPCIONAL: BANCADAS, JGO.PATAS ó ZOCALOS (Ver tarifa pag.77)							

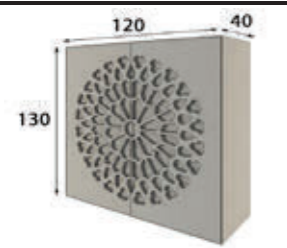
	<b>56580</b>	MÓDULO 2 CAJONES CON BASE MADERA 120 100 40 0,59	<b>450</b>	<b>518</b>	<b>563</b>		
OPCIONAL: CAJON CON PULSADOR ó CON TIRADOR (Ver modelos de tirador en pag.85)							
RECARGO ILUMINACION 2 FOCOS LED: 54 puntos.							
*DICHO MODULO DEBE SUJETARSE A LA PARED							

	<b>57072</b>	MÓDULO 4 CAJONES 120 107 43 0,67	<b>450</b>	<b>518</b>	<b>563</b>		
* (Tirador y zocalo de serie. No se puede modificar)							
*Indique color para tirador de madera y zocalo.							

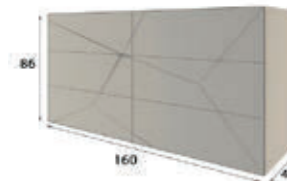
	<b>60210</b>	MÓDULO 4 CAJONES 120 100 40 0,59	<b>420</b>	<b>483</b>	<b>525</b>		
OPCIONAL: BANCADAS, JGO.PATAS ó ZOCALOS (Ver tarifa pag.77)							
*Tirador de madera (Indique color)							


## MÓDULOS DE DORMITORIO


	ANCHO cm	ALTO cm	FONDO cm	VOL m3	PRECIO 1	PRECIO 2	PRECIO 3
<b>Modulos de ancho 120 cm.</b>							
	<b>56306</b>	MODULO 4 CAJONES	120	106	43	0,67	<b>450 518 563</b>
		RECARGO ILUMINACION LED EN ZOCALO: 59 puntos.					
		(Tirador y zocalo de serie. No se puede modificar)					
		*Indique color para tirador de madera y zocalo.					


	<b>60260</b>	MODULO 2 PUERTAS ROSETON	120	130	40	0,76	<b>450 518 563</b>
		OPCIONAL: BANCADAS, JGO.PATAS ó ZOCALOS (Ver tarifa pag.77)					
		RECARGO ILUMINACION 2 FOCOS LED: 54 puntos.					
		2 X ESTANTE CRISTAL INCLUIDOS					
		1 ESTANTE EXTRA				12	
		1 CAMBIO A ESTANTE DE CRISTAL (Sin coste)				18	21 23
Trasera de roseta estándar: <b>CRISTAL TRANSPARENTE</b> (Opcional: Cristal ácido o madera lisa sin recargo.)							

## Modulos de ancho 160 cm.


	<b>56269</b>	MODULO 6 CAJONES	160	86	40	0,68	<b>520 598 650</b>
		OPCIONAL: BANCADAS, JGO.PATAS ó ZOCALOS (Ver tarifa pag.77)					


	<b>56289</b>	MODULO 6 CAJONES	160	86	40	0,68	<b>520 598 650</b>
		OPCIONAL: CAJON CON PULSADOR ó CON TIRADOR (Ver modelos de tirador en pag.85)					
		OPCIONAL: BANCADAS, JGO.PATAS ó ZOCALOS (Ver tarifa pag.77)					


	<b>57629</b>	MÓDULO 4 CAJONES + HUECO	160	86	40	0,68	<b>520 598 650</b>
		OPCIONAL: CAJON CON PULSADOR ó CON TIRADOR (Ver modelos de tirador en pag.85)					
		OPCIONAL: BANCADAS, JGO.PATAS ó ZOCALOS (Ver tarifa pag.77)					
		RECARGO ILUMINACION 2 FOCOS LED: 54 puntos.					


	<b>56299</b>	MODULO 6 CAJONES	160	86	40	0,68	<b>520 598 650</b>
		OPCIONAL: CAJON CON PULSADOR ó CON TIRADOR (Ver modelos de tirador en pag.85)					
		OPCIONAL: BANCADAS, JGO.PATAS ó ZOCALOS (Ver tarifa pag.77)					

## MÓDULOS DE DORMITORIO


	ANCHO cm	ALTO cm	FONDO cm	VOL m3	PRECIO 1	PRECIO 2	PRECIO 3
<b>Modulos de ancho 160 cm.</b>							
	<b>56129</b>	MÓDULO 6 CAJONES	160	86	40	0,68	<b>520 598 650</b>
		OPCIONAL: BANCADAS, JGO.PATAS ó ZOCALOS (Ver tarifa pag.77)					



	<b>56583</b>	MÓDULO 4 CAJONES	160	86	40	0,68	<b>550 633 688</b>
		OPCIONAL: CAJON CON PULSADOR ó CON TIRADOR (Ver modelos de tirador en pag.85)					
		RECARGO ILUMINACION 2 FOCOS LED: 54 puntos.					
		*DICHO MODULO DEBE SUJETARSE A LA PARED					

	<b>57075</b>	MÓDULO 6 CAJONES	160	93	43	0,78	<b>550 633 688</b>
		(Tirador y zocalo de serie. No se puede modificar)					
		*Indique color para tirador de madera y zocalo.					

	<b>56307</b>	MODULO 6 CAJONES	160	92	43	0,77	<b>550 633 688</b>
		RECARGO ILUMINACION LED EN ZOCALO: 64 puntos.					
		(Tirador y zocalo de serie. No se puede modificar)					
		*Indique color para tirador de madera y zocalo.					

## ESPEJOS





	ANCHO cm	ALTO cm	FONDO cm	VOL m3	PRECIO 1	PRECIO 2	PRECIO 3
	<b>45383</b>	ESPEJO BOMBILLAS	100	100	10	0,17	<b>280 322 350</b>
	<b>45384</b>	ESPEJO BOMBILLAS	70	150	10	0,17	<b>320 368 400</b>
	<b>45385</b>	ESPEJO BOMBILLAS	70	170	10	0,2	<b>340 391 425</b>

	<b>56138</b>	ESPEJO MARCO RECTO	100	100	4	0,1	<b>100 115 125</b>
	<b>56139</b>	ESPEJO MARCO RECTO	70	150	4	0,1	<b>120 138 150</b>
	<b>56140</b>	ESPEJO MARCO RECTO	70	170	4	0,12	<b>130 150 163</b>







## ESPEJOS

	ANCHO cm	ALTO cm	FONDO cm	VOL m3	PRECIO 1	PRECIO 2	PRECIO 3
	100	100	10	0,17	176	203	220
	70	150	10	0,17	198	228	248
	70	170	10	0,2	202	232	253

RECARGO CAJEADO LLAVES DE LUZ: 20 puntos

	100	100	5	0,11	201	No viable	251
	120	120	5	0,16	226	No viable	283
	70	150	5	0,12	231	No viable	289
	70	170	5	0,13	253	No viable	316






\*Estandar: LUNA ESTRIADA.  
OPCIONAL: LUNA LISA SIN RECARGO.






	100	100	10	0,17	202	232	253
	60	150	10	0,15	198	228	248
	70	150	10	0,17	228	262	285
	70	170	10	0,2	232	267	290
	100	160	10	0,26	230	265	288
	100	200	10	0,32	276	317	345

\*Estandar: LUNA ESTRIADA.



OPCIONAL: LUNA LISA SIN RECARGO.

RECARGO CAJEADO LLAVES DE LUZ: 20 puntos

	80	80	4	0,07	189	No viable	230
	100	100	4	0,1	217	No viable	268
	120	120	4	0,14	250	No viable	310
	60	130	4	0,08	195	No viable	244
	80	180	4	0,14	207	No viable	258




	80	80	4	0,07	189	No viable	230
	100	100	4	0,1	217	No viable	268
	120	120	4	0,14	250	No viable	310
	60	130	4	0,08	195	No viable	237
	80	180	4	0,14	207	No viable	258

## ESPEJOS

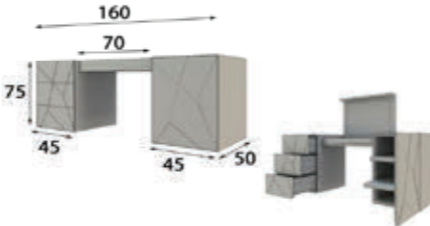
	ANCHO cm	ALTO cm	FONDO cm	VOL m3	PRECIO 1	PRECIO 2	PRECIO 3
	60	200	10	0,2	240	276	300
	70	200	10	0,23	250	288	313

\*Apto para modulos colgados de 1C

RECARGO CAJEADO LLAVES DE LUZ: 20 puntos

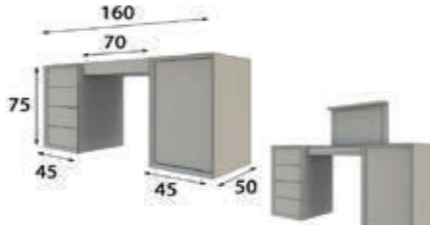
	80	80	4	0,07	190	No viable	235
	100	100	4	0,1	217	No viable	268
	120	120	4	0,14	230	No viable	285

## TOCADORES

	ANCHO cm	ALTO cm	FONDO cm	VOL m3	PRECIO 1	PRECIO 2	PRECIO 3
	160	75	50	0,47	630	725	788


OPCIONAL: BANCADAS, JGO.PATAS ó ZOCALOS (Ver tarifa pag.77)

2 X ESTANTE MADERA INCLUIDOS  
1 ESTANTE EXTRA  
1 CAMBIO A ESTANTE DE CRISTAL (Sin coste)

	160	75	50	0,47	630	725	788
---	-----	----	----	------	-----	-----	-----

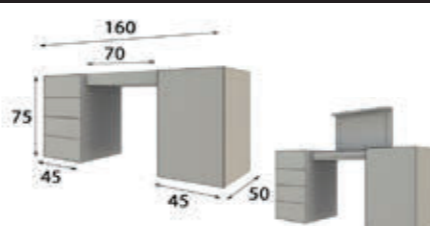
OPCIONAL: CAJ.y PTA.CON PULSADOR ó CON TIRADOR (Ver modelos de tirador en pag.85)  
OPCIONAL: BANCADAS, JGO.PATAS ó ZOCALOS (Ver tarifa pag.77)

2 X ESTANTE MADERA INCLUIDOS  
1 ESTANTE EXTRA  
1 CAMBIO A ESTANTE DE CRISTAL (Sin coste)

	160	75	50	0,47	630	725	788
---	-----	----	----	------	-----	-----	-----

OPCIONAL: CAJON CON PULSADOR ó CON TIRADOR (Ver modelos de tirador en pag.85)  
OPCIONAL: BANCADAS, JGO.PATAS ó ZOCALOS (Ver tarifa pag.77)

RECARGO ILUMINACION 2 FOCOS LED: 54 puntos.

	160	75	50	0,47	630	725	788
---	-----	----	----	------	-----	-----	-----






OPCIONAL: CAJ.y PTA.CON PULSADOR ó CON TIRADOR (Ver modelos de tirador en pag.85)  
OPCIONAL: BANCADAS, JGO.PATAS ó ZOCALOS (Ver tarifa pag.77)

2 X ESTANTE MADERA INCLUIDOS  
1 ESTANTE EXTRA  
1 CAMBIO A ESTANTE DE CRISTAL (Sin coste)

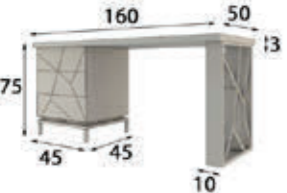


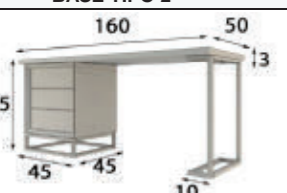


## TOCADORES

	ANCHO cm	ALTO cm	FONDO cm	VOL m3	PRECIO 1	PRECIO 2	PRECIO 3
 <p><b>56320</b> TOCADOR 160 75 50 0,47 <b>630 725 788</b></p> <p>OPCIONAL: BANCADAS, JGO.PATAS ó ZOCALOS (Ver tarifa pag.77)</p> <p>2 X ESTANTE MADERA INCLUIDOS 1 ESTANTE EXTRA 1 CAMBIO A ESTANTE DE CRISTAL (Sin coste)</p>							
 <p><b>56589</b> TOCADOR 160 75 50 0,47 <b>630 725 788</b></p> <p>OPCIONAL: CAJON CON PULSADOR ó CON TIRADOR (Ver modelos de tirador en pag.85)</p> <p>RECARGO ILUMINACION 2 FOCOS LED: 54 puntos.</p> <p><b>*DICHO MODULO DEBE SUJETARSE A LA PARED</b></p>							
 <p><b>57088</b> TOCADOR 160 75 53 0,47 <b>650 748 813</b></p> <p><b>*</b> (Tirador y zocalo de serie. No se puede modificar) <b>*Indique color para tirador de madera y zocalo.</b></p> <p>2 X ESTANTE MADERA INCLUIDOS 1 ESTANTE EXTRA 1 CAMBIO A ESTANTE DE CRISTAL (Sin coste)</p>							
 <p><b>56325</b> TOCADOR 160 75 50 0,47 <b>630 725 788</b></p> <p>OPCIONAL: BANCADAS, JGO.PATAS ó ZOCALOS (Ver tarifa pag.77) <b>*Tirador de madera (Indique color)</b></p> <p>2 X ESTANTE MADERA INCLUIDOS 1 ESTANTE EXTRA 1 CAMBIO A ESTANTE DE CRISTAL (Sin coste)</p>							
 <p><b>56326</b> TOCADOR 160 75 53 0,47 <b>650 748 813</b></p> <p>RECARGO ILUMINACION LED EN ZOCALO: 68 puntos. <b>*</b></p> <p>(Tirador y zocalo de serie. No se puede modificar) <b>*Indique color para tirador de madera y zocalo.</b></p>							





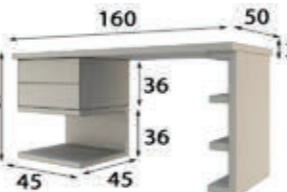

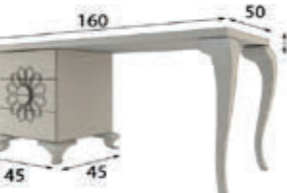
## TOCADORES DISEÑO

	ANCHO cm	ALTO cm	FONDO cm	VOL m3	PRECIO 1	PRECIO 2	PRECIO 3
 <p><b>56650</b> TOCADOR DISEÑO C/ CUADROS 140 80 50 0,61 <b>600 690 750</b></p> <p><b>*INDIQUE COLOR PARA INTERIOR CLASIFICADOR E INTERIOR DEL CAJON EXTRAIBLE.</b></p>							
 <p><b>56651</b> TOCADOR DISEÑO C/ FORMAS 140 80 50 0,61 <b>600 690 750</b></p> <p><b>*INDIQUE COLOR PARA INTERIOR CLASIFICADOR E INTERIOR DEL CAJON EXTRAIBLE.</b></p>							
 <p><b>56652</b> TOCADOR DISEÑO C/ TRIANGULOS 140 80 50 0,61 <b>600 690 750</b></p> <p><b>*INDIQUE COLOR PARA INTERIOR CLASIFICADOR E INTERIOR DEL CAJON EXTRAIBLE.</b></p>							
 <p><b>56653</b> TOCADOR DISEÑO C/ TIRADOR 140 80 53 0,61 <b>630 725 788</b></p> <p><b>*INDIQUE COLOR PARA INTERIOR CLASIFICADOR E INTERIOR DEL CAJON EXTRAIBLE.</b> <b>*Tirador de madera (Indique color)</b></p>							
<b>DISTRIBUCION INTERIOR DE TOCADORES DISEÑO</b>							
 <p><b>*CAJON LATERAL EXTRAIBLE</b></p> <p><b>*PIE ATAMBORADO DE ESTRUCTURA REMETIDO UNOS 10cm. DE PARED</b></p> <p><b>*INDIQUE COLOR PARA INTERIOR CLASIFICADOR E INTERIOR DEL CAJON EXTRAIBLE.</b></p>							

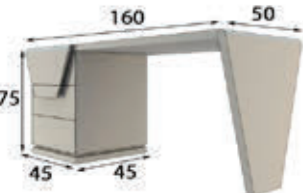
## MESAS DE ESCRITORIO

	ANCHO cm	ALTO cm	FONDO cm	VOL m3	PRECIO 1	PRECIO 2	PRECIO 3			
LAS BASES Y PIE METALICOS : ES POSIBLE PINTARLOS EN ACABADO GRUPO 1 MATE, ACABADOS METALIZADOS Y EFECTO HIELO.										
<b>BASE TIPO 1</b>	<b>56330</b>	ESCRITORIO C/BASE TIPO 1		160	75	50	0,47	<b>470</b>	<b>517</b>	<b>564</b>
		(BASE MODULO y PIE LATERAL METALICOS)		*Base TIPO 1 (Alto 15 cm)						
<b>BASE TIPO 2</b>	<b>56331</b>	ESCRITORIO C/BASE TIPO 2		160	75	50	0,47	<b>470</b>	<b>517</b>	<b>564</b>
		(BASE MODULO y PIE LATERAL METALICOS)		*Base TIPO 2 (Alto 15 cm)						
<b>BASE TIPO 1</b>	<b>56332</b>	ESCRITORIO C/BASE TIPO 1		160	75	50	0,47	<b>450</b>	<b>495</b>	<b>540</b>
		OPCIONAL: CAJON CON PULSADOR ó CON TIRADOR (Ver modelos de tirador en pag.85)		(BASE MODULO y PIE LATERAL METALICOS)				*Base TIPO 1 (Alto 15 cm)		
<b>BASE TIPO 2</b>	<b>56333</b>	ESCRITORIO C/BASE TIPO 2		160	75	50	0,47	<b>450</b>	<b>495</b>	<b>540</b>
		OPCIONAL: CAJON CON PULSADOR ó CON TIRADOR (Ver modelos de tirador en pag.85)		(BASE MODULO y PIE LATERAL METALICOS)				*Base TIPO 2 (Alto 15 cm)		
<b>BASE TIPO 1</b>	<b>57650</b>	ESCRITORIO BASE TIPO 1		160	75	50	0,47	<b>450</b>	<b>495</b>	<b>540</b>
		OPCIONAL: CAJON CON PULSADOR ó CON TIRADOR (Ver modelos de tirador en pag.85)		RECARGO ILUMINACION FOCO LED: 41 puntos.				(BASE MODULO y PIE LATERAL METALICOS)		*Base TIPO 1 (Alto 15 cm)
<b>BASE TIPO 2</b>	<b>57651</b>	ESCRITORIO BASE TIPO 2		160	75	50	0,47	<b>450</b>	<b>495</b>	<b>540</b>
		OPCIONAL: CAJON CON PULSADOR ó CON TIRADOR (Ver modelos de tirador en pag.85)		RECARGO ILUMINACION FOCO LED: 41 puntos.				(BASE MODULO y PIE LATERAL METALICOS)		*Base TIPO 2 (Alto 15 cm)


## MESAS DE ESCRITORIO

	ANCHO cm	ALTO cm	FONDO cm	VOL m3	PRECIO 1	PRECIO 2	PRECIO 3			
LAS BASES Y PIE METALICOS : ES POSIBLE PINTARLOS EN ACABADO GRUPO 1 MATE, ACABADOS METALIZADOS Y EFECTO HIELO.										
<b>BASE TIPO 1</b>	<b>56334</b>	ESCRITORIO C/BASE TIPO 1		160	75	50	0,47	<b>450</b>	<b>495</b>	<b>540</b>
		OPCIONAL: CAJON CON PULSADOR ó CON TIRADOR (Ver modelos de tirador en pag.85)		(BASE MODULO y PIE LATERAL METALICOS)				*Base TIPO 1 (Alto 15 cm)		
<b>BASE TIPO 2</b>	<b>56335</b>	ESCRITORIO C/BASE TIPO 2		160	75	50	0,47	<b>450</b>	<b>495</b>	<b>540</b>
		OPCIONAL: CAJON CON PULSADOR ó CON TIRADOR (Ver modelos de tirador en pag.85)		(BASE MODULO y PIE LATERAL METALICOS)				*Base TIPO 2 (Alto 15 cm)		
<b>BASE TIPO 1</b>	<b>56150</b>	ESCRITORIO BASE TIPO 1		160	75	50	0,47	<b>470</b>	<b>517</b>	<b>564</b>
		(BASE MODULO y PIE LATERAL METALICOS)		*Base TIPO 1 (Alto 15 cm)						
<b>BASE TIPO 2</b>	<b>56151</b>	ESCRITORIO BASE TIPO 2		160	75	50	0,47	<b>470</b>	<b>517</b>	<b>564</b>
		(BASE MODULO y PIE LATERAL METALICOS)		*Base TIPO 2 (Alto 15 cm)						
	<b>56592</b>	ESCRITORIO C/BASE DE MADERA		160	75	50	0,48	<b>470</b>	<b>541</b>	<b>588</b>
		OPCIONAL: CAJON CON PULSADOR ó CON TIRADOR (Ver modelos de tirador en pag.85)		RECARGO ILUMINACION FOCO LED: 41 puntos.				(PIE LATERAL Y C/ESTANTES DE MADERA)		
*DICHO MODULO DEBE SUJETARSE A LA PARED										
	<b>57092</b>	ESCRITORIO CON PIE LATERAL ATAMBORADO		160	75	50	0,48	<b>500</b>	<b>575</b>	<b>625</b>
		* (Tirador y zocalo de serie. No se puede modificar)		*Indique color para tirador de madera y zocalo.				(PIE LATERAL MADERA C/2 ESTANTES CRISTAL)		
		1 CAMBIO A ESTANTE DE MADERA		18						23
	<b>56336</b>	ESCRITORIO C/JGO.PATAS ISABELINAS		160	75	50	0,47	<b>500</b>	<b>575</b>	<b>625</b>
		*Tirador de madera (Indique color)		* JGO.PATAS ISABELINAS de MODULO (Alto 12 cm)						





## MESAS DE ESCRITORIO

	ANCHO cm	ALTO cm	FONDO cm	VOL m3	PRECIO 1	PRECIO 2	PRECIO 3
	160	75	53	0,47	500	575	625
<b>56337</b> ESCRITORIO CON PATA DISEÑO PIRAMIDE							
RECARGO ILUMINACION LED EN ZOCALO: 55 puntos.							
(Tirador y zocalo de serie. No se puede modificar)							
*Indique color para tirador de madera y zocalo.							







## ESTANTES PARA COLGAR

	ANCHO cm	ALTO cm	FONDO cm	VOL m3	PRECIO 1	PRECIO 2	PRECIO 3
	0-240	9,5	24		57	66	71
<b>45706</b> ESTANTE ATAMBORADO TODO RECTO							
*MEDIDA INFERIOR A 1m. SE COBRARA IGUAL QUE 1m. LINEAL							
METRO LINEAL							







## ARMARIOS

	ANCHO cm	ALTO cm	FONDO cm	VOL m3	PRECIO 1	PRECIO 2	PRECIO 3
LA DISTRIBUCION INTERIOR DE ARMARIOS, ES TAL CUAL SE EXPONE EN DIBUJOS ADJUNTOS							
	99	235	60	0,67	709	780	887
<b>56270</b> ARMARIO 2 PUERTAS							
OPCIONAL: BANCADAS, JGO.PATAS ó ZOCALOS (Ver tarifa pag.77)							
RECARGO ILUMINACION INTERIOR 2 FOCOS LED: 54 puntos.							
	148	235	60	0,77	1079	1187	1348
<b>56271</b> ARMARIO 3 PUERTAS							
OPCIONAL: BANCADAS, JGO.PATAS ó ZOCALOS (Ver tarifa pag.77)							
RECARGO ILUMINACION INTERIOR 4 FOCOS LED: 97 puntos.							
	194	235	60	0,8	1229	1352	1537
<b>56272</b> ARMARIO 4 PUERTAS							
OPCIONAL: BANCADAS, JGO.PATAS ó ZOCALOS (Ver tarifa pag.77)							
RECARGO ILUMINACION INTERIOR 4 FOCOS LED: 97 puntos.							
	242,5	235	60	0,96	1387	1526	1734
<b>56273</b> ARMARIO 5 PUERTAS							
OPCIONAL: BANCADAS, JGO.PATAS ó ZOCALOS (Ver tarifa pag.77)							
RECARGO ILUMINACION INTERIOR 4 FOCOS LED: 97 puntos.							
*(Hueco central de estantes no viable para Luz Led)							
*Puerta Central APERTURA A IZQUIERDA, sino indica lo contrario.							







## ARMARIOS

	ANCHO cm	ALTO cm	FONDO cm	VOL m3	PRECIO 1	PRECIO 2	PRECIO 3
LA DISTRIBUCION INTERIOR DE ARMARIOS, ES TAL CUAL SE EXPONE EN DIBUJOS ADJUNTOS							
	99	235	60	0,67	709	780	887
<b>57632</b> ARMARIO 2 PUERTAS							
OPCIONAL: PUERTA CON PULSADOR ó CON TIRADOR (Ver modelos de tirador en pag.85)							
OPCIONAL: BANCADAS, JGO.PATAS ó ZOCALOS (Ver tarifa pag.77)							
RECARGO ILUMINACION INTERIOR 2 FOCOS LED: 54 puntos.							
	148	235	60	0,77	1079	1187	1348
<b>57633</b> ARMARIO 3 PUERTAS							
OPCIONAL: PUERTA CON PULSADOR ó CON TIRADOR (Ver modelos de tirador en pag.85)							
OPCIONAL: BANCADAS, JGO.PATAS ó ZOCALOS (Ver tarifa pag.77)							
RECARGO ILUMINACION INTERIOR 4 FOCOS LED: 97 puntos.							
	194	235	60	0,8	1229	1352	1537
<b>57634</b> ARMARIO 4 PUERTAS							
OPCIONAL: PUERTA CON PULSADOR ó CON TIRADOR (Ver modelos de tirador en pag.85)							
OPCIONAL: BANCADAS, JGO.PATAS ó ZOCALOS (Ver tarifa pag.77)							
RECARGO ILUMINACION INTERIOR 4 FOCOS LED: 97 puntos.							
	242,5	235	60	0,96	1387	1526	1734
<b>57635</b> ARMARIO 5 PUERTAS							
OPCIONAL: PUERTA CON PULSADOR ó CON TIRADOR (Ver modelos de tirador en pag.85)							
OPCIONAL: BANCADAS, JGO.PATAS ó ZOCALOS (Ver tarifa pag.77)							
RECARGO ILUMINACION INTERIOR 4 FOCOS LED: 97 puntos.							
*(Hueco central de estantes no viable para Luz Led)							
*Puerta Central APERTURA A IZQUIERDA, sino indica lo contrario.							
	99	235	60	0,67	709	780	887
<b>56132</b> ARMARIO 2 PUERTAS							
OPCIONAL: BANCADAS, JGO.PATAS ó ZOCALOS (Ver tarifa pag.77)							
RECARGO ILUMINACION INTERIOR 2 FOCOS LED: 54 puntos.							
	148	235	60	0,77	1079	1187	1348
<b>56133</b> ARMARIO 3 PUERTAS							
OPCIONAL: BANCADAS, JGO.PATAS ó ZOCALOS (Ver tarifa pag.77)							
RECARGO ILUMINACION INTERIOR 4 FOCOS LED: 97 puntos.							

## ARMARIOS

	ANCHO cm	ALTO cm	FONDO cm	VOL m3	PRECIO 1	PRECIO 2	PRECIO 3
LA DISTRIBUCION INTERIOR DE ARMARIOS, ES TAL CUAL SE EXPONE EN DIBUJOS ADJUNTOS							
	<b>56134</b>	ARMARIO 4 PUERTAS	194	235	60	0,8	<b>1229 1352 1537</b>
		OPCIONAL: BANCADAS, JGO.PATAS ó ZOCALOS (Ver tarifa pag.77)					
		RECARGO ILUMINACION INTERIOR 4 FOCOS LED: 97 puntos.					
	<b>56135</b>	ARMARIO 5 PUERTAS	242,5	235	60	0,96	<b>1387 1526 1734</b>
		OPCIONAL: BANCADAS, JGO.PATAS ó ZOCALOS (Ver tarifa pag.77)					
		RECARGO ILUMINACION INTERIOR 4 FOCOS LED: 97 puntos.					
		*(Hueco central de estantes no viable para Luz Led)					
		<b>*Puerta Central APERTURA A IZQUIERDA, sino indica lo contrario.</b>					
	<b>57081</b>	ARMARIO 2 PUERTAS	99	243	63	0,74	<b>917 1055 1146</b>
		RECARGO ILUMINACION INTERIOR 2 FOCOS LED: 54 puntos.					
		*(Tirador y zocalo de serie. No se puede modificar)					
		<b>*Indique color para tirador de madera y zocalo.</b>					
	<b>57082</b>	ARMARIO 2 PUERTAS	148	243	63	0,85	<b>1396 1605 1745</b>
		RECARGO ILUMINACION INTERIOR 4 FOCOS LED: 97 puntos.					
		*(Tirador y zocalo de serie. No se puede modificar)					
		<b>*Indique color para tirador de madera y zocalo.</b>					
	<b>57083</b>	ARMARIO 4 PUERTAS	194	243	63	0,88	<b>1591 1830 1989</b>
		RECARGO ILUMINACION INTERIOR 4 FOCOS LED: 97 puntos.					
		*(Tirador y zocalo de serie. No se puede modificar)					
		<b>*Indique color para tirador de madera y zocalo.</b>					
	<b>57084</b>	ARMARIO 4 PUERTAS	242,5	243	63	1,06	<b>1795 2064 2244</b>
		RECARGO ILUMINACION INTERIOR 4 FOCOS LED: 97 puntos.					
		*(Hueco central de estantes no viable para Luz Led)					
		*(Tirador y zocalo de serie. No se puede modificar)					
		<b>*Indique color para tirador de madera y zocalo.</b>					

## ARMARIOS

	ANCHO cm	ALTO cm	FONDO cm	VOL m3	PRECIO 1	PRECIO 2	PRECIO 3
LA DISTRIBUCION INTERIOR DE ARMARIOS, ES TAL CUAL SE EXPONE EN DIBUJOS ADJUNTOS							
	<b>60220</b>	ARMARIO 2P LISAS C/ROSETON	99	235	60	0,67	<b>709 780 887</b>
		OPCIONAL: BANCADAS, JGO.PATAS ó ZOCALOS (Ver tarifa pag.77)					
		RECARGO ILUMINACION INTERIOR 2 FOCOS LED: 54 puntos.					
		<b>*Tirador de madera (Indique color)</b>					
	<b>60221</b>	ARMARIO 3P LISAS C/ROSETON	148	235	60	0,77	<b>1079 1187 1348</b>
		OPCIONAL: BANCADAS, JGO.PATAS ó ZOCALOS (Ver tarifa pag.77)					
		RECARGO ILUMINACION INTERIOR 4 FOCOS LED: 97 puntos.					
		<b>*Tirador de madera (Indique color)</b>					
	<b>60222</b>	ARMARIO 4P LISAS C/ROSETON	194	235	60	0,8	<b>1229 1352 1537</b>
		OPCIONAL: BANCADAS, JGO.PATAS ó ZOCALOS (Ver tarifa pag.77)					
		RECARGO ILUMINACION INTERIOR 4 FOCOS LED: 97 puntos.					
		<b>*Tirador de madera (Indique color)</b>					
	<b>60223</b>	ARMARIO 5P LISAS C/ROSETON	242,5	235	60	0,96	<b>1387 1526 1734</b>
		OPCIONAL: BANCADAS, JGO.PATAS ó ZOCALOS (Ver tarifa pag.77)					
		RECARGO ILUMINACION INTERIOR 4 FOCOS LED: 97 puntos.					
		*(Hueco central de estantes no viable para Luz Led)					
		<b>*Tirador de madera (Indique color)</b>					
		<b>*Puerta Central APERTURA A IZQUIERDA, sino indica lo contrario.</b>					
	<b>56308</b>	ARMARIO 2 PUERTAS	99	235	63	0,67	<b>810 932 1013</b>
		RECARGO ILUMINACION INTERIOR 2 FOCOS LED: 54 puntos.					
		RECARGO ILUMINACION LED EN ZOCALO: 63 puntos.					
		*(Tirador y zocalo de serie. No se puede modificar)					
		<b>*Indique color para tirador de madera y zocalo.</b>					
	<b>56309</b>	ARMARIO 2 PUERTAS	148	235	63	0,77	<b>1180 1357 1475</b>
		RECARGO ILUMINACION INTERIOR 4 FOCOS LED: 97 puntos.					
		RECARGO ILUMINACION LED EN ZOCALO: 67 puntos.					
		*(Tirador y zocalo de serie. No se puede modificar)					
		<b>*Indique color para tirador de madera y zocalo.</b>					

## ARMARIOS

	ANCHO cm	ALTO cm	FONDO cm	VOL m3	PRECIO 1	PRECIO 2	PRECIO 3
--	-------------	------------	-------------	-----------	----------	----------	----------

LA DISTRIBUCION INTERIOR DE ARMARIOS, ES TAL CUAL SE EXPONE EN DIBUJOS ADJUNTOS



<b>56310</b>	ARMARIO 4 PUERTAS	194	235	63	0,8	<b>1330</b>	<b>1530</b>	<b>1663</b>
--------------	-------------------	-----	-----	----	-----	-------------	-------------	-------------

RECARGO ILUMINACION INTERIOR 4 FOCOS LED: 97 puntos.  
RECARGO ILUMINACION LED EN ZOCALO: 70 puntos.

\* (Tirador y zocalo de serie. No se puede modificar)  
\*Indique color para tirador de madera y zocalo.



<b>56311</b>	ARMARIO 4 PUERTAS	242,5	235	63	0,96	<b>1488</b>	<b>1711</b>	<b>1860</b>
--------------	-------------------	-------	-----	----	------	-------------	-------------	-------------

RECARGO ILUMINACION INTERIOR 4 FOCOS LED: 97 puntos.  
RECARGO ILUMINACION LED EN ZOCALO: 75 puntos.

\*(Hueco central de estantes no viable para Luz Led)

\* (Tirador y zocalo de serie. No se puede modificar)  
\*Indique color para tirador de madera y zocalo.

### AUXILIARES PARA ARMARIOS (Opcional)



<b>60224</b>	CAJONERA EXTRA 3 CAJ.P/ARMAR.2P(99cm)-3-4 Y 5 PTA	<b>127</b>	<b>146</b>	<b>159</b>
--------------	---	------------	------------	------------

<b>56314</b>	CAJONERA EXTRA 3 CAJ. P/ARMARIO 2P (Ancho 148 cm)	<b>127</b>	<b>146</b>	<b>159</b>
--------------	---	------------	------------	------------

<b>56315</b>	CAJONERA EXTRA 3 CAJ. P/ARMAR.4P(Ancho 242,5 cm)	<b>127</b>	<b>146</b>	<b>159</b>
--------------	--	------------	------------	------------



<b>60225</b>	ESTANTE GRANDE P/ARMARIO (2P(99cm)-3-4 Y 5 PTAS)	<b>40</b>	<b>46</b>	<b>50</b>
--------------	--	-----------	-----------	-----------

<b>56316</b>	ESTANTE PARA ARMARIO 2P (Ancho 148 cm)	<b>40</b>	<b>46</b>	<b>50</b>
--------------	--	-----------	-----------	-----------

<b>56317</b>	ESTANTE PARA ARMARIO 4P ( Ancho 242,5cm)	<b>40</b>	<b>46</b>	<b>50</b>
--------------	--	-----------	-----------	-----------



<b>60226</b>	ESTANTE PEQUEÑO P/ARMARIO (3 Y 5 PUERTAS)	<b>22</b>	<b>25</b>	<b>28</b>
--------------	---	-----------	-----------	-----------

## Bancadas, Juego patas y Zocalos p/Módulos y Armarios DORMITORIOS

	ANCHO cm	ALTO cm	FONDO cm	VOL m3	PRECIO 1	PRECIO 2	PRECIO 3
--	-------------	------------	-------------	-----------	----------	----------	----------

### BANCADAS METALICAS

BANCADAS METALICAS : ES POSIBLE PINTARLOS EN ACABADO GRUPO 1 MATE, ACABADOS METALIZADOS Y EFECTO HIELO.



ALTO 10 cm



ALTO 10 cm

(Refuerzo de pata central a partir de 194 cm)



ALTO 15 cm





ALTO 15 cm

(Refuerzo de pata central a partir de 194 cm)


<b>56154</b>	BANCADA TIPO 1*	60	10	40	0,04	<b>35</b>	No viable
<b>56155</b>	BANCADA TIPO 1*	70	10	40	0,05	<b>38</b>	No viable
<b>56156</b>	BANCADA TIPO 1*	45	10	40	0,03	<b>31</b>	No viable
<b>56157</b>	BANCADA TIPO 1*	55	10	40	0,04	<b>33</b>	No viable
<b>56158</b>	BANCADA TIPO 1*	120	10	40	0,08	<b>53</b>	No viable
<b>56159</b>	BANCADA TIPO 1*	160	10	40	0,11	<b>66</b>	No viable
<b>56160</b>	BANCADA TIPO 1* P/ARMARIO 99 cm	99	10	60	0,1	<b>53</b>	No viable
<b>56161</b>	BANCADA TIPO 1* P/ARMARIO 148 cm	148	10	60	0,15	<b>66</b>	No viable
<b>56162</b>	BANCADA TIPO 1* P/ARMARIO 194 cm	194	10	60	0,19	<b>83</b>	No viable
<b>56163</b>	BANCADA TIPO 1* P/ARMARIO 242,5 cm	242,5	10	60	0,24	<b>125</b>	No viable
<b>56436</b>	BANCADA TIPO 1* P/MODULO TOCADOR	45	10	50	0,04	<b>35</b>	No viable

<b>56168</b>	BANCADA TIPO 1	60	15	40	0,06	<b>35</b>	No viable
<b>56169</b>	BANCADA TIPO 1	70	15	40	0,07	<b>38</b>	No viable
<b>56165</b>	BANCADA TIPO 1	45	15	40	0,05	<b>31</b>	No viable
<b>56167</b>	BANCADA TIPO 1	55	15	40	0,05	<b>33</b>	No viable
<b>56172</b>	BANCADA TIPO 1	120	15	40	0,11	<b>53</b>	No viable
<b>56174</b>	BANCADA TIPO 1	160	15	40	0,15	<b>66</b>	No viable
<b>56178</b>	BANCADA TIPO 1 P/ARMARIOS 99 cm	99	15	60	0,14	<b>53</b>	No viable
<b>56179</b>	BANCADA TIPO 1 P/ARMARIOS 148 cm	148	15	60	0,2	<b>66</b>	No viable
<b>56180</b>	BANCADA TIPO 1 P/ARMARIOS 194 cm	194	15	60	0,26	<b>83</b>	No viable
<b>56181</b>	BANCADA TIPO 1 P/ARMARIOS 242,5 cm	242,5	15	60	0,32	<b>125</b>	No viable
<b>56437</b>	BANCADA TIPO 1 P/MODULO TOCADOR	45	15	50	0,06	<b>35</b>	No viable
<b>56438</b>	BANCADA TIPO 1 P/MODULO ESCRITORIO	45	15	45	0,05	<b>35</b>	No viable

## Bancadas, Juego patas y Zocalos p/Módulos y Armarios DORMITORIOS


	ANCHO cm	ALTO cm	FONDO cm	VOL m3	PRECIO 1	PRECIO 2	PRECIO 3
<b>BANCADAS METALICAS</b>							
BANCADAS METALICAS : ES POSIBLE PINTARLOS EN ACABADO GRUPO 1 MATE, ACABADOS METALIZADOS Y EFECTO HIELO.							
	<b>56187</b>	BANCADA TIPO 2 60	15	40	0,06	<b>35</b>	No viable
	<b>56188</b>	BANCADA TIPO 2 70	15	40	0,07	<b>38</b>	No viable
	<b>56184</b>	BANCADA TIPO 2 45	15	40	0,05	<b>31</b>	No viable
	<b>56186</b>	BANCADA TIPO 2 55	15	40	0,05	<b>33</b>	No viable
	<b>56191</b>	BANCADA TIPO 2 120	15	40	0,11	<b>53</b>	No viable
	<b>56193</b>	BANCADA TIPO 2 160	15	40	0,15	<b>66</b>	No viable
	<b>56197</b>	BANCADA TIPO 2 P/ARMARIOS 99 cm 99	15	60	0,14	<b>53</b>	No viable
	<b>56198</b>	BANCADA TIPO 2 P/ARMARIOS 148 cm 148	15	60	0,2	<b>66</b>	No viable
	<b>56199</b>	BANCADA TIPO 2 P/ARMARIOS 194 cm 194	15	60	0,26	<b>83</b>	No viable
	<b>56200</b>	BANCADA TIPO 2 P/ARMARIOS 242,5 cm 242,5	15	60	0,32	<b>125</b>	No viable
	<b>56439</b>	BANCADA TIPO 2 P/MODULO TOCADOR 45	15	50	0,06	<b>35</b>	No viable
(Refuerzo de pata central a partir de 194 cm)	<b>56440</b>	BANCADA TIPO 2 P/MODULO ESCRITORIO 45	15	45	0,05	<b>35</b>	No viable

### BANCADAS de MADERA

	<b>60100</b>	BANCADA CLÁSICA P/ MÓDULOS 60 cm 67	20	40	0,08	<b>84</b>	No viable	<b>105</b>
	<b>60250</b>	BANCADA CLÁSICA P/MÓDULOS 70 cm 77	20	40	0,09	<b>92</b>	No viable	<b>115</b>
	<b>60098</b>	BANCADA CLÁSICA P/ MÓDULOS 45 cm 52	20	40	0,06	<b>84</b>	No viable	<b>105</b>
	<b>60099</b>	BANCADA CLÁSICA P/ MÓDULOS 55 cm 62	20	40	0,08	<b>84</b>	No viable	<b>105</b>
	<b>60103</b>	BANCADA CLÁSICA P/ MÓDULOS 120 cm 127	20	40	0,15	<b>145</b>	No viable	<b>181</b>
Aumenta 3,5 cm.de fondo	<b>60166</b>	BANCADA CLASICA P/MODULO 160 cm 167	20	40	0,19	<b>160</b>	No viable	<b>200</b>
	<b>60101</b>	BANCADA CLÁSICA P/ARMARIO 99 cm 106	20	60	0,18	<b>138</b>	No viable	<b>173</b>
	<b>60104</b>	BANCADA CLÁSICA P/ARMARIO 148 cm 155	20	60	0,26	<b>192</b>	No viable	<b>240</b>
	<b>60107</b>	BANCADA CLÁSICA P/ARMARIO 194 cm 201	20	60	0,33	<b>206</b>	No viable	<b>258</b>
	<b>60108</b>	BANCADA CLÁSICA P/ARMARIO 242,5 cm 249,5	20	60	0,41	<b>230</b>	No viable	<b>288</b>
	<b>60257</b>	BANCADA CLASICA P/MODULO TOCADOR 45 cm. 52	20	50	0,08	<b>84</b>	No viable	<b>105</b>


+ 3,5 cm

## Bancadas, Juego patas y Zocalos p/Módulos y Armarios DORMITORIOS

	ANCHO cm	ALTO cm	FONDO cm	VOL m3	PRECIO 1	PRECIO 2	PRECIO 3
<b>BANCADAS de MADERA</b>							
	<b>60113</b>	BANCADA DISEÑO P/ MÓDULOS 60 cm 64	20	40	0,08	<b>84</b>	No viable <b>105</b>
	<b>60251</b>	BANCADA DISEÑO P/MÓDULOS 70 cm 74	20	40	0,09	<b>92</b>	No viable <b>115</b>
	<b>60111</b>	BANCADA DISEÑO P/ MÓDULOS 45 cm 49	20	40	0,06	<b>84</b>	No viable <b>105</b>
	<b>60112</b>	BANCADA DISEÑO P/ MÓDULOS 55 cm 59	20	40	0,07	<b>84</b>	No viable <b>105</b>
	<b>60116</b>	BANCADA DISEÑO P/ MÓDULOS 120 cm 124	20	40	0,15	<b>145</b>	No viable <b>181</b>
Aumenta 2,5 cm.de fondo	<b>60167</b>	BANCADA DISEÑO P/MODULO 160 cm 164	20	40	0,19	<b>160</b>	No viable <b>200</b>
	<b>60114</b>	BANCADA DISEÑO P/ARMARIO 99 cm 103	20	60	0,18	<b>138</b>	No viable <b>173</b>
	<b>60117</b>	BANCADA DISEÑO P/ARMARIO 148 cm 152	20	60	0,26	<b>192</b>	No viable <b>240</b>
	<b>60120</b>	BANCADA DISEÑO P/ARMARIO 194 cm 198	20	60	0,33	<b>206</b>	No viable <b>258</b>
	<b>60121</b>	BANCADA DISEÑO P/ARMARIO 242,5 cm 246,5	20	60	0,41	<b>230</b>	No viable <b>288</b>
	<b>60258</b>	BANCADA DISEÑO P/MODULO TOCADOR 45 cm. 49	20	50	0,07	<b>84</b>	No viable <b>105</b>


+ 2,5 cm

### JUEGO DE PATAS

	<b>45657</b>	JUEGO 4 PATAS ISABELINAS Alto 12 cm. + 5	12	+ 2,5	0	<b>50</b>	<b>58</b>	<b>63</b>
--	--------------	---	----	-------	---	-----------	-----------	-----------


**Precio 2**  
Madera Haya  
Los colores de  
acabad.Roble  
se igualarán.


### ZOCALOS

	<b>56453</b>	ZÓCALO REMETIDO P/MÓDULOS 60 cm 56	4	38	0,02	<b>20</b>	<b>23</b>	<b>25</b>
	<b>56455</b>	ZÓCALO REMETIDO P/MÓDULOS 70 cm 66	4	38	0,03	<b>20</b>	<b>23</b>	<b>25</b>
	<b>56450</b>	ZÓCALO REMETIDO P/MÓDULOS 45 cm 41	4	38	0,02	<b>20</b>	<b>23</b>	<b>25</b>
	<b>56452</b>	ZÓCALO REMETIDO P/MÓDULOS 55 cm 51	4	38	0,02	<b>20</b>	<b>23</b>	<b>25</b>
	<b>56458</b>	ZÓCALO REMETIDO P/MÓDULOS 120 cm 116	4	38	0,05	<b>30</b>	<b>35</b>	<b>38</b>
	<b>56462</b>	ZÓCALO REMETIDO P/MÓDULOS 160 cm 156	4	38	0,06	<b>30</b>	<b>35</b>	<b>38</b>
	<b>56467</b>	ZÓCALO REMETIDO P/ARMARIO 99 cm 95	4	58	0,06	<b>30</b>	<b>35</b>	<b>38</b>
	<b>56468</b>	ZÓCALO REMETIDO P/ARMARIO 148 cm 144	4	58	0,08	<b>35</b>	<b>40</b>	<b>44</b>
	<b>56469</b>	ZÓCALO REMETIDO P/ARMARIO 194 cm 190	4	58	0,11	<b>40</b>	<b>46</b>	<b>50</b>
	<b>56470</b>	ZÓCALO REMETIDO P/ARMARIO 242,5 cm 238,5	4	58	0,14	<b>55</b>	<b>63</b>	<b>69</b>
	<b>56471</b>	ZÓCALO REMETIDO P/MODULO TOCADOR 45 cm. 41	4	48	0,02	<b>25</b>	<b>29</b>	<b>32</b>
	<b>56472</b>	ZÓCALO REMETIDO P/RF:57092 ESCRITORIO 45 cm 41	4	43	0,02	<b>25</b>	<b>29</b>	<b>32</b>

Alto 4 cm.








## Bancadas, Juego patas y Zocalos p/Módulos y Armarios DORMITORIOS

	ANCHO cm	ALTO cm	FONDO cm	VOL m3	PRECIO 1	PRECIO 2	PRECIO 3
<b>ZOCALOS</b>							
 Alto 10 cm.	56475	ZÓCALO REMETIDO P/MÓDULOS 60 cm	56	10	38	0,04	<b>38 44 48</b>
	56476	ZÓCALO REMETIDO P/MÓDULOS 70 cm	66	10	38	0,05	<b>38 44 48</b>
	56477	ZÓCALO REMETIDO P/MÓDULOS 45 cm	41	10	38	0,03	<b>38 44 48</b>
	56478	ZÓCALO REMETIDO P/MÓDULOS 55 cm	51	10	38	0,04	<b>38 44 48</b>
	56479	ZÓCALO REMETIDO P/MÓDULOS 120 cm	116	10	38	0,08	<b>48 55 60</b>
	56480	ZÓCALO REMETIDO P/MÓDULOS 160 cm	156	10	38	0,1	<b>48 55 60</b>
	56481	ZÓCALO REMETIDO P/ARMARIO 99 cm	95	10	58	0,09	<b>48 55 60</b>
	56482	ZÓCALO REMETIDO P/ARMARIO 148 cm	144	10	58	0,14	<b>53 61 66</b>
	56483	ZÓCALO REMETIDO P/ARMARIO 194 cm	190	10	58	0,18	<b>58 67 73</b>
	56484	ZÓCALO REMETIDO P/ARMARIO 242,5 cm	238,5	10	58	0,23	<b>73 84 91</b>
56485	ZÓCALO REMETIDO P/MODULO TOCADOR 45 cm.	41	10	48	0,04	<b>43 49 54</b>	



		MATE	ROBLE/A.BRILLO	LUZ LED			
 Alto 6 cm.	56487	ZÓCALO DISEÑO P/MÓDULOS 60 cm	60	6	40	0,03	<b>25 32 54</b>
	56488	ZÓCALO DISEÑO P/MÓDULOS 70 cm	70	6	40	0,04	<b>25 32 55</b>
	56489	ZÓCALO DISEÑO P/MÓDULOS 45 cm	45	6	40	0,02	<b>25 32 52</b>
	56490	ZÓCALO DISEÑO P/MÓDULOS 55 cm	55	6	40	0,03	<b>25 32 53</b>
	56491	ZÓCALO DISEÑO P/MÓDULOS 120 cm	120	6	40	0,06	<b>35 44 59</b>
	56492	ZÓCALO DISEÑO P/MÓDULOS 160 cm	160	6	40	0,08	<b>35 44 63</b>
	56493	ZÓCALO DISEÑO P/ARMARIO 99 cm	99	6	60	0,07	<b>35 44 61</b>
	56494	ZÓCALO DISEÑO P/ARMARIO 148 cm	148	6	60	0,11	<b>40 50 66</b>
	56495	ZÓCALO DISEÑO P/ARMARIO 194 cm	194	6	60	0,14	<b>45 56 69</b>
	56496	ZÓCALO DISEÑO P/ARMARIO 242,5 cm	242,5	6	60	0,18	<b>65 81 74</b>
56497	ZÓCALO DISEÑO P/MODULO TOCADOR 45 cm.	45	6	50	0,03	<b>30 38 55</b>	
56486	ZÓCALO DISEÑO P/RF:56337 ESCRITORIO 45 cm	45	6	45	0,03	<b>30 38 55</b>	

**\*RECARGO ILUMINACION LED**  
(Ver desglose en línea de cada referencia)






## DIVANES

	ANCHO cm	ALTO cm	FONDO cm	VOL m3	PRECIO 1	PRECIO 2	PRECIO 3
INDIQUE EL TEJIDO DEL MUESTRARIO EN EL PEDIDO. TELA CLIENTE SIN COSTE ADICIONAL							
<b>DIVANES TAPIZADOS con PATAS ó BANCADAS DE MADERA</b>							
	56594	DIVÁN CON TACHUELAS (REPOSABRAZOS DERECHO)	163	104	78	1,52	<b>514 565 591</b>
	TACHUELAS DISPONIBLES EN PLATA, ORO VIEJO Y COBRE					<b>Precio 2</b> Madera Haya Los colores de acabad.Roble se igualarán.	
	56595	DIVÁN CON TACHUELAS (REPOSABRAZOS IZQUIERDO)	163	104	78	1,52	<b>514 565 591</b>
	TACHUELAS DISPONIBLES EN PLATA, ORO VIEJO Y COBRE					<b>Precio 2</b> Madera Haya Los colores de acabad.Roble se igualarán.	
	56596	DIVAN	189	86	90	1,68	<b>514 565 591</b>
						<b>Precio 2</b> Madera Haya Los colores de acabad.Roble se igualarán.	
	56597	DIVAN	204	88	104	2,12	<b>733 No viable 916</b>
	56598	DIVAN	124	88	104	1,31	<b>527 No viable 659</b>
	56599	DIVAN	144	88	103	1,5	<b>566 No viable 708</b>
	56600	DIVAN	215	79	60	1,2	<b>298 No viable 373</b>






## SOFAS con Bancada madera

	ANCHO cm	ALTO cm	FONDO cm	VOL m3	PRECIO 1	PRECIO 2	PRECIO 3
INDIQUE EL TEJIDO DEL MUESTRARIO EN EL PEDIDO. TELA CLIENTE SIN COSTE ADICIONAL							
	263	105	103	3,18	875	No viable	1050
SOFA							
	263	88	103	2,69	875	No viable	1050
SOFA							

## BANQUETAS y SILLON

	ANCHO cm	ALTO cm	FONDO cm	VOL m3	PRECIO 1	PRECIO 2	PRECIO 3
INDIQUE EL TEJIDO DEL MUESTRARIO EN EL PEDIDO. TELA CLIENTE SIN COSTE ADICIONAL							
	50	50	50	0,17	95		
BANQUETA							
	50	50	50	0,17	104	114	125
BANQUETA							
*Patas de madera haya (indique color)							
<b>Precio 2</b> Madera Haya Los colores de acabad.Roble se igualarán.							
	63	70	80	0,43	170		
BANQUETA							
	60	50	50	0,2	128	140	140
BANQUETA							
RECARGO BOTON SWAROVSKI: 42 puntos RECARGO BOTON DE CRISTAL: 14 puntos							
ESTANDAR BOTÓN TAPIZADO. *Indique como desea botón.							
*Zocalo de madera (indique color)							
	50	65	50	0,21	140		
BANQUETA							
*Indique de que color desea la franja central.							

## BANQUETAS y SILLON

	ANCHO cm	ALTO cm	FONDO cm	VOL m3	PRECIO 1	PRECIO 2	PRECIO 3
INDIQUE EL TEJIDO DEL MUESTRARIO EN EL PEDIDO. TELA CLIENTE SIN COSTE ADICIONAL							
	75	50	50	0,24	174		
BANQUETA EN U							
RECARGO BOTON SWAROVSKI: 51 puntos RECARGO BOTON DE CRISTAL: 17 puntos ESTANDAR BOTÓN TAPIZADO. *Indique como desea botón.							
	115	40	45	0,27	280	308	322
BANQUETA PATA ISABELINA							
RECARGO BOTON SWAROVSKI: 66 puntos RECARGO BOTON DE CRISTAL: 22 puntos							
ESTANDAR BOTÓN TAPIZADO. *Indique como desea botón.							
*Patas de madera haya (indique color)							
<b>Precio 2</b> Madera Haya Los colores de acabad.Roble se igualarán.							
	117	40	44	0,27	280	NO VIABLE	322
BANQUETA BANCADA CLÁSICA							
RECARGO BOTON SWAROVSKI: 72 puntos RECARGO BOTON DE CRISTAL: 24 puntos							
ESTANDAR BOTÓN TAPIZADO. *Indique como desea botón.							
*Bancada de madera (indique color)							
	70	66	80	0,45	270	297	307
SILLÓN							
*Patas de madera haya (indique color)							
<b>Precio 2</b> Madera Haya Los colores de acabad.Roble se igualarán.							
	130	45	45	0,34	240		
BANQUETA DISEÑO							
*Indique posibles combinaciones de color de tejidos (incluido zocalo tapizado)							

## BANQUETAS P/CAMA

	ANCHO cm	ALTO cm	FONDO cm	VOL m3	PRECIO 1	PRECIO 2	PRECIO 3
--	-------------	------------	-------------	-----------	----------	----------	----------

INDIQUE EL TEJIDO DEL MUESTRARIO EN EL PEDIDO. TELA CLIENTE SIN COSTE ADICIONAL



**56660** BANQUETA SIMPLE P/CAMA  
130 45 45 0,34 **220**

\*Indique posibles combinaciones de color de tejidos (incluido zocalo tapizado)  
\*EL INTERIOR, DE SERIE, IRA TAPIZADO EN FORRO NEGRO.



**56661** BANQUETA DISEÑO P/CAMA  
130 45 45 0,34 **240**

\*Indique posibles combinaciones de color de tejidos (incluido zocalo tapizado)  
\*EL INTERIOR, DE SERIE, IRA TAPIZADO EN FORRO NEGRO.



**56662** BANQUETA DUELAS P/CAMA  
130 45 45 0,34 **220**

\*Indique posibles combinaciones de color de tejidos (incluido zocalo tapizado)  
\*EL INTERIOR, DE SERIE, IRA TAPIZADO EN FORRO NEGRO.

## TIRADORES A ELEGIR:

\*TIRADORES METÁLICOS DISPONIBLES EN ACABADO CROMO BRILLO Y ORO MATE

(Sino indica lo contrario, los tiradores estandar se servirán en **Cromo brillo**)

A continuacion detallamos precio de venta de los tiradores expuestos.

TIRADOR ANILLA




8 PUNTOS

TIRADOR POMO



4 PUNTOS

TIRADOR CRISTAL



6 PUNTOS

TIRADOR CUADRADO



6 PUNTOS

TIRADOR SERIK II



15 PUNTOS (40 cm)

8 PUNTOS (26 cm)

8 PUNTOS (22 cm)

TIRADOR ONDAS



6 PUNTOS

TIRADOR LAZO



6 PUNTOS

TIRADORES DISPONIBLES EN LOS SIGUIENTES ACABADOS:

A continuacion detallamos precio de venta de los tiradores expuestos.

(Tiradores metálicos)

\*CROMO BRILLO  
\*ORO MATE


(Sino indica lo contrario, los tiradores estandar se servirán en **Cromo brillo**)

(Tiradores de madera)

\*ACABADOS METALIZADOS (Plata vieja, Oro viejo y Cobre viejo)  
\*Y CUALQUIER ACABADO DEL MUESTRARIO DE COLORES G-1


(Indique siempre que acabado desea)

TIRADOR MEDIA LUNA



12 PUNTOS (JGO.2)

TIRADOR TRIANGULO




18 PUNTOS (JGO.2)

TIRADOR MEDIO



12 PUNTOS (JGO.2)

TIRAD.TRIANGULO



18 PUNTOS (JGO.2)

TIR.RAYADO KORA



\*VER TABLA DE PRECIOS  
(Abajo indicada)

\*Tiradores **no** combinables entre sí, porque tienen diferente distancia de taladros aunque sean diseños parecidos.

(Es decir, no podrán realizar un pedido con tiradores metálicos y luego cambiarlos por tiradores de madera porque los taladros no coinciden.)

\*Precio de Venta de tirador KORA:

\*TIRADOR MESITAS, TOCADOR Y ESCRITORIO: 5 PTOS/UNIDAD.

\*TIRADOR SINFONIER y COMODA (ancho 120 cm): 8 PUNTOS/UNIDAD

\*TIRADOR COMODA (ancho 160 cm): 10 PUNTOS/UNIDAD

\*TIRADOR de ARMARIO: 20 PUNTOS/UNIDAD



**Franco Furniture**



Ctra. Córdoba-Málaga, Km 78.54  
14900 Lucena ( Córdoba ) Spain  
Teléfono: +34 957 50 15 74 +34 957 50 06 13  
E-mail: [info@ffrancoehijos.com](mailto:info@ffrancoehijos.com)  
[www.francofurniture.es](http://www.francofurniture.es)

