



SALONES

DOCUMENTACIÓN TÉCNICA - TARIFA

SERIK
SERIK II
KORA



SERIK - SERIK II - KORA

DOCUMENTACIÓN TÉCNICA - TARIFA





ÍNDICE

1. Condiciones de Venta	Página 5
2. Información Técnica	Página 6
3. Coste Adicional Mueble Especial.....	Página 8
4. Composiciones Serik	Página 10
5. Despiece Modulos Serik	Página 14
6. Composiciones Serik II	Página 28
7. Despiece Modulos Serik II	Página 34
8. Composiciones Kora	Página 44
9. Despiece Modulos Kora	Página 49
10. Elementos Comunes	Página 63

CONDICIONES GENERALES DE VENTA

CONDICIONES DE FINANCIACIÓN

Giro domiciliado a 30 días, contempla un descuento del 2% por pronto pago.

Giro domiciliado a 60 días, no contempla descuento. Se considera la forma estándar.

Ningún pedido será atendido mientras existan casos de impagos o facturas con vencimientos cumplidos y sin abonar. Rogamos máxima atención en este sentido para garantizar el buen funcionamiento de las relaciones comerciales.

IVA

Sobre los precios de tarifa se aplicará el I.V.A. vigente.

TRANSPORTE TERRITORIO NACIONAL

Los precios ya contemplan el transporte hacia destino, excepto en las zonas de Ceuta, Melilla e Islas Canarias. En nuestra base de datos debe figurar la dirección de descarga y los horarios pertinentes. Es importante la actualización de esta información para evitar costes adicionales por entregas fallidas.

IMPORTANTE SABER:

F. FRANCO E HIJOS S.L. garantiza sus productos según lo dispuesto en la Directiva 1999/44/CE y RD Legislativo 1/2007 del 16 de Noviembre sobre garantías en la venta de bienes de consumo.

Esta garantía no comprende los daños que se deriven del transporte, de una incorrecta instalación, de manipulaciones o reparaciones, así como de los daños que se deban al desgaste natural, malos usos y mantenimiento incorrecto, impropio, anormal o diferente al usual, golpes, caídas, siniestros o defectos no imputables a la fabricación.

F. FRANCO E HIJOS S.L. responderá únicamente por el valor del material de acuerdo a lo dispuesto en la legislación vigente anteriormente mencionada.

La empresa se reserva el derecho a MODIFICAR, ANULAR O INTRODUCIR cualquier artículo sin necesidad de comunicarlo expresamente ni de reponer por ello ningún material.

DPTO DE POST VENTAS:

La notificación de un post venta deberá realizarse por correo electrónico a jjlopez@ffrancoehijos.com o al fax 957 50 20 30, indicando referencias del pedido / número de albarán, referencia del artículo dañado y fotografía lo más ilustrativa posible, así como nombre de la persona responsable de la reclamación.

No se atenderán reclamaciones realizadas por teléfono o servicios de mensajería como Whatsapp. Por seguridad es recomendable, si en un plazo de 2 días laborables no han recibido contestación por nuestra parte pónganse en contacto con nosotros pues es posible que no hayamos registrado correctamente su reclamación.

IMPORTANTE TENER EN CUENTA ESTAS RECOMENDACIONES PARA UNA BUENA TRAMITACIÓN DE UN POST-VENTA:

Para el mejor funcionamiento de la gestión de un post venta, una vez recibido el pedido tenga en cuenta las siguientes recomendaciones:

1. Contar los bultos y comprobar que coinciden con los reflejados en el albarán.
2. Revisar el embalaje para verificar que no esté roto.
3. Si el pedido lleva cristales revisar antes de 48 horas que no estén rotos, pasado este periodo de tiempo no nos haremos cargo de esa reclamación.
4. Cuando entregue su pedido si hay alguna anomalía en algún mueble lleve el artículo en cuestión a su almacén para que fábrica proceda a su recogida.
5. La empresa salvo excepciones solucionará las posibles incidencias o postventas retornando el mueble a fábrica para el examen y sustitución de las piezas necesarias.
6. Cuando la incidencia está en una pieza sustituible fácilmente se mandará el recambio para que sea reemplazada en destino final.
7. Los muebles salen de fábrica con un embalaje estudiado para garantizar su entrega impecable. No es recomendable manipular o transportar el mueble sin su embalaje original, por pequeño sea el trayecto.
8. Los muebles que por algún motivo han de retornar a fábrica, deben de hacerlo con un embalaje que garantice su integridad.

DPTO DE PEDIDOS

Cuando reciba confirmación de su pedido:

*****POR FAVOR REVISE CUIDADOSAMENTE EL DOCUMENTO PARA PREVENIR ERRORES EN LA CONFIGURACION DE SUS MUEBLES *** SI NO RECIBIMOS NINGUNA RECTIFICACION POR SU PARTE EN LAS SIGUIENTES 48 HORAS DEL ENVÍO DE LA CONFIRMACIÓN, SU PEDIDO ENTRARÁ EN PRODUCCION Y NO PODRÁ HACER NINGUN CAMBIO O ANULACION DEL MISMO, por lo tanto si cree que su cliente tuviese intención de modificar el pedido, háganoslo saber dentro de este plazo y lo retendremos.**

Es importante comprobar que tanto los datos de facturación como el contenido del pedido estén correctos, para que podamos pasar la orden a fabricación lo antes posible.

1. La cotización de tarifas se muestra en 3 partes:

- PUNTOS MATE (Acabado Mate)
- ALTO BRILLO: Para frentes (en tarifa se especifica las partes que se incluyen) y
- ALTO BRILLO (Para mueble completo)

2. MUESTRARIO DE COLORES. Se divide en 3 grupos :

- G-1: colores lacados (MATE, EFECTO HIELO y ALTO BRILLO).
 - De este grupo informar que el color 145 MATE y 245 ALTO BRILLO: el interior de los cascos solo podrá ir en color 152 ó 252 respectivamente. Si desea interior también patinado en color 145 ó 245 tendrá un recargo adicional del 10%.
 - El color 250 alto brillo del G-1 es aconsejable solo utilizarlo en frentes de puertas, cajones ó detalles.
 - Colores Efecto Hielo: tendrán un tratamiento de precio igual que los mate.
- **Roble:** chapas de roble a poro abierto, se pueden aplicar a cualquier parte del mueble salvo tiradores, partes o piezas metálicas que lleven los muebles. En patas de haya se igualará el color (a efecto roble) y para los tiradores de madera se ha consultar con fabrica viabilidad y recargo de precio.
- **Acabados Metalizados:** PLATA VIEJA, ORO VIEJO y COBRE VIEJO. De los mencionados acabados no existe muestra física en el muestrario de colores, solo se puede visualizar en catalogo. Dicho acabado se puede aplicar a cualquier parte del mueble incluido piezas metálicas.

Los acabados LAMINADOS son acabados CON RECARGO DE PRECIO, consultar precio a fábrica.

3. ACABADOS FOTOGRAFIADOS EN CATALOGOS

Deben tener en cuenta que los acabados de las ilustraciones que aparecen en catalogo son meramente orientativos, debiendo elegir siempre el color de su pedido a través de nuestro muestrario físico de colores y tejidos.

4. CARACTERISTICAS DEL MUEBLE

- Todos los módulos están fabricados con base de tablero de fibra MDF FIBRALAC, especialmente desarrollado para alcanzar el mejor acabado posible en la realización de procesos de lacado.
- Las bancadas para módulos, patas de mesas, sillas y descalzador están fabricados en madera maciza de haya de primera calidad.
- **IMPORTANTE: Todos los muebles que llevan puerta entera de cristal (de cualquier colección) llevan bisagras con embellecedor plata u oro** (a juego con de resto de piezas) aunque en catalogo no aparezca fotografiado.

5. APERTURA DE MUEBLES

Todos los muebles de una puerta irán apertura a derecha tal cual se indica en tarifa mediante dibujo explicativo, sino especifican lo contrario.

6. CAJONES

Todas las colecciones disponen de cajones de madera recubiertos de PVC, y mecanismo de guías metálicas de extracción parcial y auto freno.

7. TAPIZADO DE SILLAS, CABECEROS Y PLAFONES de CABECEROS.

- Todo está cotizado en tapicería de cualquiera de los TEJIDOS que ofrecemos en nuestros muestrarios. También tienen opción de enviar TELA CLIENTE, y se tapizara sin ningún recargo. No obstante el cliente deberá proporcionar la tela a fabrica lo antes posible para evitar retrasos en la entrega del pedido.
- **En ningún caso retrasaremos la salida del pedido por no haber recibido la tela a tiempo.**

8. COLECCIÓN KORA:

- Todos los ingletes (o moldura) tienen un ancho de 10 cm, excepto la ref:53020 que tiene un ancho de 16 cms.
- **IMPORTANTE:** Le advertimos que el rayado (ó grabado) de los tiradores de esta colección no tienen porque seguir una simetría perfecta, aunque en algunas fotografías así lo muestren. Los dibujos de tiradores son orientativos.

9. COLECCIÓN SERIK II:

- Todos los ingletes (o moldura) tienen un ancho de 10 cm, excepto la ref:45762 que tiene un ancho de 16 cms.
- El zócalo que lleva de serie y que forma parte de la estructura del mueble tiene un alto de 4 cm. (En la medida total del alto indicado en tarifa ya está incluido dicho zócalo)

10. MONTAJE MUEBLES.

Hay ciertos muebles que precisan de montaje, en los cuales se ha indicado en tarifa, en la casilla de cada artículo, un tiempo estimado mediante icono representativo con los minutos necesarios.

Ponemos a su disposición manual de instrucciones de montaje. Si lo necesitan no duden en solicitarlo al correo: export@ffrancoehijos.com

11. VENTA DE TEJIDOS DEL MUESTRARIO

- Ponemos a su disposición la venta de cualquier TEJIDO de nuestro muestrario. Seguidamente detallamos precio por: (Ancho estándar 140 cm)
Todos los TEJIDOS tienen un coste de 18 puntos el metro lineal.

12. VENTA DE BOTON

- Botón SWAROVSKI Grande (27 mm) tiene un coste de 6 puntos por unidad.
- Botón SWAROVSKI Pequeño(16 mm) tiene un coste de 3 puntos por unidad.
- Botón de CRISTAL (Grande y Pequeño) tiene un coste de 1 punto por unidad.

13. VENTA DE TIRADORES (por colecciones)

(Todos los tiradores son de madera para pintar en cualquier color de nuestro muestrario, excepto los tiradores de la colección SERIK II que son tiradores metálicos en acabado níquel brillo).

COLECCIÓN SERIK y KORA:

- TIRADORES DE PUERTAS de módulos de ancho: 110, 64.5, 120 y 180 cm. tienen un coste de 16 puntos por unidad.
- TIRADORES DE PUERTAS de módulos de ancho: 102.5 cm. tienen un coste de 10 puntos por unidad.
- TIRADORES DE CAJONES de módulos de ancho: 190, 110, 64.5, 120, 180, 150 y 135 cm. tienen un coste de 6 puntos por unidad.

COLECCIÓN KLASSIC:

- TIRADORES REDONDOS de cualquier modulo tienen un coste de 12 puntos. (tanto el juego de 2 tiradores medios como el tirador redondo entero de una pieza).

COLECCIÓN SERIK II:

- TIRADOR METALICO (22 cm. medida total) tiene un coste de 8 puntos por unidad. (para modulo de ancho 45 cm)
- TIRADOR METALICO (26 cm. medida total) tiene un coste de 8 puntos por unidad. (para cajón de módulos de ancho 120, 64.5, 55 cm. y para puertas de mesas tv 2p de ancho 120 , 150 y 180 cm)
- TIRADOR METALICO (40 cm. medida total) tiene un coste de 15 puntos por unidad. (para resto módulos)
- AUXILIARES (Mesas despacho y consolas):
TIRADOR POMO FENIX de cajones tiene un coste de 4 puntos por unidad.

LA EMPRESA SE RESERVA EL DERECHO A MODIFICAR, ANULAR O INTRODUCIR CUALQUIER ARTÍCULO SIN NECESIDAD DE COMUNICARLO EXPRESAMENTE NI DE REPONER POR ELLO NINGÚN MATERIAL.

1. REDUCCION DE MEDIDA (Modulos, consolas y espejos)

- Reducir un mueble de dimensiones, para ANCHO (W), ALTO (H), FONDO (D) o las tres dimensiones a la vez tiene un coste adicional fijado en el 30% del precio tarifa puntos mate.

2. AMPLIACION DE MEDIDA (Modulos, consolas y espejos)

- Ampliar un modulo de ancho (W) (de 10 cm a 25 cm), tiene un coste adicional fijado en el 40% del precio tarifa puntos mate.
- Para medidas superiores se ha de cotizar bajo presupuesto. Consultar con fabrica.

3. REDUCCION DE MEDIDA (Armarios)

- Reducir un armario de dimensiones, para ANCHO (W), ALTO (H), FONDO (D) o las tres dimensiones a la vez tiene un coste adicional fijado en el 20% del precio tarifa puntos mate.

4. REDUCCION DE MEDIDA (Mesas de comedor y de centro)

Hacer mesa a medida inferior de la indicada en tarifa, tiene un coste adicional fijado en el 30 % del precio de la inmediatamente superior que deseamos. Ejemplo: *ESPECIAL MESA FIJA DE 180 cm*, se ha de cobrar precio de mesa estándar de 200 cm.fija más un incremento del 30%.

5. MODIFICAR UNA ESTRUCTURA DE MUEBLE PARA ADAPTARLA A UNA COLUMNA U OBSTACULO EN LA PARED

Tiene un coste adicional fijado en el 25% del mueble sobre precio tarifa puntos mate.

6. TIRADORES

- Combinar tiradores de una colección a otra tiene un coste adicional del 4% sobre precio tarifa puntos mate, este coste es valido para todas las colecciones.
- Si desean solo los tiradores del mueble en ALTO BRILLO, tiene un coste adicional del 4% sobre precio tarifa puntos mate.

7. INGLETES (COSTE ADICIONAL POR ALTO BRILLO COLECCIÓN SERIK Y KORA NO COTIZADOS EN TARIFA)

Si desean solo INGLETES en ALTO BRILLO tiene un coste adicional del 5% sobre precio tarifa puntos mate.

8. ROSETAS (COSTE ADICIONAL POR ALTO BRILLO COLECCIÓN SERIK-SERIK II NO COTIZADOS EN TARIFA)

Si desean solo ROSETAS (sea grande, mediana o pequeña) en ALTO BRILLO tiene un coste adicional de 10 puntos sobre precio tarifa puntos mate.

9. CRISTALES ACIDOS (Todas las colecciones)

Todos los modulos con puertas de cristal irán en CRISTAL TRANSPARENTE de manera estandar. Si desean puertas en CRISTAL ACIDO lo han de especificar como "ESPECIAL" en el pedido y no tiene ningún coste adicional.

10. CRISTAL ACIDO PARA ROSETAS: COLECCIÓN SERIK y SERIK II

Todas las rosetas de modulos (sea grande, mediana o pequeña) irán con CRISTAL TRANSPARENTE en su trasera, excepto las de cabeceros, que no llevan trasera(son huecas). Si desean cristal ACIDO lo han de especificar como "ESPECIAL" en el pedido y no tiene ningun coste adicional.

11. AUXILIARES –MESAS COMEDOR Y CENTRO (COSTE ADICIONAL POR ALTO BRILLO NO COTIZADO EN TARIFA)

Hacer solo estructura de mesa en ALTO BRILLO (con patas en acabado mate) tiene un coste adicional del 15% sobre precio tarifa puntos mate.

12. AUXILIARES- CONSOLAS Y MESAS DESPACHO (COSTE ADICIONAL POR ALTO BRILLO NO COTIZADO EN TARIFA)

- Si desean solo patas en ALTO BRILLO tiene un coste adicional del 10% sobre precio tarifa puntos mate.
- Si desean solo los 3 cajones en ALTO BRILLO tiene un coste adicional del 5% sobre precio tarifa puntos mate.
- Si desean solo estructura en ALTO BRILLO tiene un coste adicional del 15% sobre precio tarifa puntos mate.

13. HACER MUEBLES REVERSIBLES (iguales en ambas caras)

Tiene un coste adicional del 40% sobre precio tarifa puntos mate.

14. MODIFICAR DISTRIBUCION INTERIOR

Modificar la distribucion estándar de un modulo, por ejemplo, sustituir cajones por puertas o viceversa pero manteniendo las medidas estándar del mismo tiene un coste adicional del 20% sobre precio tarifa puntos mate.

15. QUITAR ZOCALO A MUEBLE SERIK II PARA ADAPTAR BANCADAS

Quitar zocalo que forma parte de la estructura del mueble para poder adaptar modulos con bancadas (isabelinas, classicas o de diseño) tiene un coste adicional del 10% sobre precio tarifa puntos mate. Obviamente el precio de la bancada se ha de incrementar a mayores.

16. TELA CLIENTE

El tapizar sillas o cabeceros en TELA CLIENTE no conlleva ningun descuento. Se cobra mismo precio tarifa.

17. COLORES CARTA RAL

El pintar cualquier mueble de cualquier colección en un acabado de la CARTA RAL tiene un coste adicional del 20% sobre precio tarifa puntos mate.

18. EMBALAJES REFORZADOS

- Embalaje extra con 2º capa de carton tiene un coste adicional del 5%.
- Superembalaje: en cajas individuales y reforzadas en madera tratada y con certificado fisosanitario, preparado para carretilla o traspaleta. Tiene un coste adicional de 93 puntos por cada 2 m3 de mercancia.

19. REGLETAS RECTAS PARA TAPAR HUECOS (Venta por metro lineal)

- REGLETA grosor 16 mm. Medida: largo de 0 a 240 y ancho de 0 a 20 cm. tiene un coste de 18 puntos m/lineal.
- REGLETA grosor 19 mm. Medida: largo de 0 a 240 y ancho de 0 a 20 cm. tiene un coste de 22 puntos m/lineal.
- REGLETA grosor 25 mm. Medida: largo de 0 a 240 y ancho de 0 a 20 cm. tiene un coste de 26 puntos m/lineal.
- REGLETA grosor 30 mm. Medida: largo de 0 a 240 y ancho de 0 a 20 cm. tiene un coste de 30 puntos m/lineal.

COMPOSICIONES SERIK

01-(Cat. Pag.5) (W) - 277cm Color 150 & 151



	UD	ANCHO	ALTO	FONDO	VOL (M3)	MATE	FRENTE ALTO BRILLO	MUEBLE COMPLETO ALTO BRILLO
45032 MÓDULO 2P ROSETA 2P LISAS (TODO C/PUSH)	1	120	135	40	0,79	450	518	563
45111 MÓDULO 1P ROSETA C/PUSH 2 CAJONES Y HUECO	1	150	60	40	0,45	370	426	463
45683 MÓDULO HORIZONTAL HUECO	1	180	40	40	0,37	277	277	346
45415 BANCADA ISABELINA p/composición 270 cm	1	277	24	40	0,37	295	295	369
TOTAL COMPOSICION					1,98	1392	1516	1741

02 (Cat.Pag.4) (W) - 307 cm Color 150 & 151



	UD	ANCHO	ALTO	FONDO	VOL (M3)	MATE	FRENTE ALTO BRILLO	MUEBLE COMPLETO ALTO BRILLO
45038 MÓDULO 2P CRISTAL C/TIRADOR 2P LISAS C/PUSH	1	120	135	40	0,79	430	495	538
45122 MÓDULO 1P ROMBO C/PUSH 2 CAJONES Y HUECO	1	180	60	40	0,54	420	483	525
45683 MÓDULO HORIZONTAL HUECO	1	180	40	40	0,37	277	277	346
45445 BANCADA ISABELINA p/composición 300 cm	1	307	24	40	0,41	295	295	369
TOTAL COMPOSICION					2,11	1422	1550	1778

03 (Cat. Pag.4) (W) - 300 cm Color 150 & 151



	UD	ANCHO	ALTO	FONDO	VOL (M3)	MATE	FRENTE ALTO BRILLO	MUEBLE COMPLETO ALTO BRILLO
45041 MÓDULO 1P ROSETA 2P LISAS 2 CAJONES (TODO C/PUSH)	1	120	135	40	0,79	480	552	600
45121 MÓDULO 1P ROSETA C/PUSH 2 CAJONES Y HUECO	1	180	60	40	0,54	408	469	510
45683 MÓDULO HORIZONTAL HUECO	1	180	40	40	0,37	277	277	346
53131 ESTANTE CON SOPORTE PELÍCANO	1	120	4	20	0,03	60	60	75
46406 ZÓCALO P/ MÓDULO 120 cm	1	120	8	38	0,07	37	37	46
46410 ZÓCALO P/ MÓDULO 180 cm	1	180	8	38	0,1	55	55	69
TOTAL COMPOSICION					1,9	1317	1450	1646

04 (Cat. Pag.7) (W) - 326,5 cm Color 150 & 151



	UD	ANCHO	ALTO	FONDO	VOL (M3)	MATE	FRENTE ALTO BRILLO	MUEBLE COMPLETO ALTO BRILLO
45041 MÓDULO 1P ROSETA 2P LISAS 2 CAJONES (TODO C/PUSH)	1	120	135	40	0,79	480	552	600
45096 MÓDULO 1P LISA C/TIRADOR 1P ROSETA C/PUSH	1	64,5	190	40	0,61	440	506	550
45101 MÓDULO 1P ROSETA C/PUSH 1 CAJÓN Y HUECO	1	135	60	40	0,41	335	385	419
45539 BANCADA ISABELINA p/composición 319,5 cm	1	326,5	24	40	0,43	340	340	425
TOTAL COMPOSICION					2,24	1595	1783	1994

05 (Cat.Pag.10-11) (W) - 362,5 cm Color 123 & 151



	UD	ANCHO	ALTO	FONDO	VOL (M3)	MATE	FRENTE ALTO BRILLO	MUEBLE COMPLETO ALTO BRILLO
45001 MÓDULO 2P ROSETA C/PUSH 2 CAJONES	1	110	190	40	1,01	681	783	851
45201 MÓDULO 4 HUECOS	1	102,5	102,5	40	0,52	258	297	323
45206 PUERTA LISA P/ MÓDULOS DE HUECOS	4	40,5	40,5	1,5	0,04	96	96	120
45111 MÓDULO 1P ROSETA C/PUSH 2 CAJONES Y HUECO	1	150	60	40	0,45	370	426	463
TOTAL COMPOSICION					2,02	1405	1602	1757

06 (Cat.Pag.14-15) (W) - 307 cm Color 150 & 151



	UD	ANCHO	ALTO	FONDO	VOL (M3)	MATE	FRENTE ALTO BRILLO	MUEBLE COMPLETO ALTO BRILLO
45041 MÓDULO 1P ROSETA 2P LISAS 2 CAJONES (TODO C/PUSH)	1	120	135	40	0,79	480	552	600
45121 MÓDULO 1P ROSETA C/PUSH 2 CAJONES Y HUECO	1	180	60	40	0,54	408	469	510
45445 BANCADA ISABELINA p/composición 300 cm	1	307	24	40	0,41	295	295	369
TOTAL COMPOSICION					1,74	1183	1316	1479

07 (Cat.Pag.19) (W) - 307 cm Color 150 & 151



	UD	ANCHO	ALTO	FONDO	VOL (M3)	MATE	FRENTE ALTO BRILLO	MUEBLE COMPLETO ALTO BRILLO
45042 MÓDULO 1 HUECO 2P LISAS 2 CAJONES (TODO C/PUSH)	1	120	135	40	0,79	460	529	575
45123 MÓDULO 1P LISA C/PUSH 2 CAJONES Y HUECO	1	180	60	40	0,54	408	469	510
45412 BANCADA ISABELINA P/ MÓDULOS DE 120 cm	1	127	24	40	0,17	170	170	213
46410 ZÓCALO P/ MÓDULO 180 cm	1	180	8	38	0,1	55	55	69
TOTAL COMPOSICION					1,6	1093	1223	1367

COMPOSICIONES SERIK

08 (Cat.Pag.22) (W) - 287 cm Color 123 & 150



	UD	ANCHO	ALTO	FONDO	VOL (M3)	MATE	FRENTE ALTO BRILLO	MUEBLE COMPLETO ALTO BRILLO
45204 MÓDULO HORIZONTAL 6 HUECOS	1	145	102,5	40	0,73	338	389	423
45206 PUERTA LISA P/ MÓDULOS DE HUECOS	2	40,5	40,5	1,5	0,02	48	48	60
45207 PUERTA ROMBO P/ MÓDULOS DE HUECOS	1	40,5	40,5	2	0,01	66	66	83
45102 MÓDULO 1P ROMBO C/PUSH 1 CAJÓN Y HUECO	1	135	60	40	0,41	350	403	438
45552 BANCADA ISABELINA p/composición 280 cm	1	287	24	40	0,38	295	295	369
53132 ESTANTE CON SOPORTE PELICANO	1	135	4	20	0,03	66	66	83
45063 MÓDULO HORIZONTAL HUECO	1	135	40	40	0,28	238	238	298
TOTAL COMPOSICION					1,86	1401	1505	1754

09 (Cat.Pag.26-27) (W) - 369,5 cm Color 150 & 151



	UD	ANCHO	ALTO	FONDO	VOL (M3)	MATE	FRENTE ALTO BRILLO	MUEBLE COMPLETO ALTO BRILLO
45007 MÓDULO 2P CRISTAL 2 CAJONES	1	110	190	40	1,01	571	657	714
45201 MÓDULO 4 HUECOS	1	102,5	102,5	40	0,52	258	297	323
45206 PUERTA LISA P/ MÓDULOS DE HUECOS	2	40,5	40,5	1,5	0,02	48	48	60
45113 MÓDULO 1P LISA C/PUSH 2 CAJONES Y HUECO	1	150	60	40	0,45	370	426	463
45402 BANCADA ISABELINA P/ MÓDULOS DE 110 cm	1	117	24	40	0,16	170	170	213
TOTAL COMPOSICION					2,16	1417	1598	1773

10 (Cat. Pag.30-31) (W) - 331,5 cm Color 123 & 151




	UD	ANCHO	ALTO	FONDO	VOL (M3)	MATE	FRENTE ALTO BRILLO	MUEBLE COMPLETO ALTO BRILLO
45007 MÓDULO 2P CRISTAL 2 CAJONES	1	110	190	40	1,01	571	657	714
45091 MÓDULO 1P CRISTAL C/TIRADOR 1P LISA C/PUSH	1	64,5	190	40	0,61	389	447	486
45113 MÓDULO 1P LISA C/PUSH 2 CAJONES Y HUECO	1	150	60	40	0,45	370	426	463
45402 BANCADA ISABELINA P/ MÓDULOS DE 110 cm	1	117	24	40	0,16	170	170	213
46412 ZÓCALO p/composición	1	214,5	8	38	0,12	55	55	69
TOTAL COMPOSICION					2,35	1555	1755	1945

11 (Cat.Pag.36-37) (W) - 341,5 cm Color 150 & 151



	UD	ANCHO	ALTO	FONDO	VOL (M3)	MATE	FRENTE ALTO BRILLO	MUEBLE COMPLETO ALTO BRILLO
45310 MÓDULO 2P ROMBO C/PUSH 2 CAJ	1	120	135	40	0,79	500	575	625
45911 MÓDULO 1P ROMBO C/PUSH 2 CAJONES	1	64,5	190	40	0,61	500	575	625
45684 MÓDULO HORIZONTAL HUECO	1	150	40	40	0,31	243	243	304
45683 MÓDULO HORIZONTAL HUECO	1	180	40	40	0,37	277	277	346
45514 BANCADA ISABELINA p/composición 214,5 cm	1	221,5	24	40	0,3	245	245	306
TOTAL COMPOSICION					2,38	1765	1915	2206

12 (Cat.Pag. 39) (W) - 290 cm Color 150 & 151



	UD	ANCHO	ALTO	FONDO	VOL (M3)	MATE	FRENTE ALTO BRILLO	MUEBLE COMPLETO ALTO BRILLO
45009 MÓDULO 2P CRISTAL C/TIRADOR 2P ROMBO C/PUSH	1	110	190	40	1,01	543	624	679
45122 MÓDULO 1P ROMBO C/PUSH 2 CAJONES Y HUECO	1	180	60	40	0,54	420	483	525
45683 MÓDULO HORIZONTAL HUECO	1	180	40	40	0,37	277	277	346
TOTAL COMPOSICION					1,92	1240	1384	1550

13 (Cat.Pag 42-43) (W) - 300 cm Color 123 & 151



	UD	ANCHO	ALTO	FONDO	VOL (M3)	MATE	FRENTE ALTO BRILLO	MUEBLE COMPLETO ALTO BRILLO
45036 MÓDULO 2P LISAS C/TIRADOR 2P ROMBO C/PUSH	1	120	135	40	0,79	470	541	588
45122 MÓDULO 1P ROMBO C/PUSH 2 CAJONES Y HUECO	1	180	60	40	0,54	420	483	525
45683 MÓDULO HORIZONTAL HUECO	1	180	40	40	0,37	277	277	346
46414 ZÓCALO p/composición	1	300	8	38	0,17	85	85	106
TOTAL COMPOSICION					1,87	1252	1386	1565

14 (Cat.Pag. 49) (W) - 282,5 cm Color 152 & 145



	UD	ANCHO	ALTO	FONDO	VOL (M3)	MATE	FRENTE ALTO BRILLO	MUEBLE COMPLETO ALTO BRILLO
45202 MÓDULO 6 HUECOS	1	102,5	145	40	0,73	338	389	423
45207 PUERTA ROMBO P/ MÓDULOS DE HUECOS	1	40,5	40,5	2	0,01	66	66	83
45122 MÓDULO 1P ROMBO C/PUSH 2 CAJONES Y HUECO	1	180	60	40	0,54	420	483	525
TOTAL COMPOSICION					1,28	824	938	1031

COMPOSICIONES SERIK

15 (Cat.Pag. 51) (W) - 317 cm Color 123 & 151



	UD	ANCHO	ALTO	FONDO	VOL (M3)	MATE	FRENTE ALTO BRILLO	MUEBLE COMPLETO ALTO BRILLO
45203 MÓDULO 8 HUECOS	1	102,5	187,5	40	0,93	422	485	528
45207 PUERTA ROMBO P/ MÓDULOS DE HUECOS	4	40,5	40,5	2	0,04	264	264	332
45112 MÓDULO 1P ROMBO C/PUSH 2 CAJONES Y HUECO	1	150	60	40	0,45	380	437	475
45091 MÓDULO 1P CRISTAL C/TIRADOR 1P LISA C/PUSH	1	64,5	190	40	0,61	389	447	486
TOTAL COMPOSICION					2,03	1455	1633	1821

16 (Cat.Pag. 50) (W) - 317 cm Color 152 & 153




	UD	ANCHO	ALTO	FONDO	VOL (M3)	MATE	FRENTE ALTO BRILLO	MUEBLE COMPLETO ALTO BRILLO
45203 MÓDULO 8 HUECOS	1	102,5	187,5	40	0,93	422	485	528
45207 PUERTA ROMBO P/ MÓDULOS DE HUECOS	4	40,5	40,5	2	0,04	264	264	332
45112 MÓDULO 1P ROMBO C/PUSH 2 CAJONES Y HUECO	1	150	60	40	0,45	380	437	475
45091 MÓDULO 1P CRISTAL C/TIRADOR 1P LISA C/PUSH	1	64,5	190	40	0,61	389	447	486
TOTAL COMPOSICION					2,03	1455	1633	1821

17 (Cat.Pag. 57) (W) - 297 cm Color 150 & 151




	UD	ANCHO	ALTO	FONDO	VOL (M3)	MATE	FRENTE ALTO BRILLO	MUEBLE COMPLETO ALTO BRILLO
45011 MÓDULO 2P ROMBO 2P LISAS (TODO C/PUSH)	1	110	190	40	1,01	659	756	824
45683 MÓDULO HORIZONTAL HUECO	1	180	40	40	0,37	277	277	346
45684 MÓDULO HORIZONTAL HUECO	1	150	40	40	0,31	243	243	304
45402 BANCADA ISABELINA P/ MÓDULOS DE 110 cm	1	117	24	40	0,16	170	170	213
46410 ZÓCALO P/ MÓDULO 180 cm	1	180	8	38	0,1	55	55	69
TOTAL COMPOSICION					1,95	1404	1501	1756

18 (Cat.Pag. 59) (W) - 290 cm Color 152 & 153




	UD	ANCHO	ALTO	FONDO	VOL (M3)	MATE	FRENTE ALTO BRILLO	MUEBLE COMPLETO ALTO BRILLO
45002 MÓDULO 2P ROSETA 2P LISAS (TODO C/PUSH)	1	110	190	40	1,01	622	715	778
45121 MÓDULO 1P ROSETA C/PUSH 2 CAJONES Y HUECO	1	180	60	40	0,54	408	469	510
45683 MÓDULO HORIZONTAL HUECO	1	180	40	40	0,37	277	277	346
TOTAL COMPOSICION					1,92	1307	1461	1634

19 (Cat.Pag. 63) (W) - 359,5cm Color 123 & 151



	UD	ANCHO	ALTO	FONDO	VOL (M3)	MATE	FRENTE ALTO BRILLO	MUEBLE COMPLETO ALTO BRILLO
45204 MÓDULO HORIZONTAL 6 HUECOS	1	145	102,5	40	0,73	338	389	423
45207 PUERTA ROMBO P/ MÓDULOS DE HUECOS	3	40,5	40,5	2	0,03	198	198	249
45911 MÓDULO 1P ROMBO C/PUSH 2 CAJONES	1	64,5	190	40	0,61	500	575	625
45684 MÓDULO HORIZONTAL HUECO	2	150	40	40	0,62	486	486	608
53133 ESTANTE CON SOPORTE PELICANO	1	150	4	20	0,03	70	70	88
46408 ZÓCALO P/ MÓDULO 145 cm	1	145	8	38	0,08	42	42	53
46412 ZÓCALO p/composición	1	214,5	8	38	0,12	55	55	69
TOTAL COMPOSICION					2,22	1689	1815	2115

20 (Cat.Pag. 65) (W) - 297cm Color 150 & 151



	UD	ANCHO	ALTO	FONDO	VOL (M3)	MATE	FRENTE ALTO BRILLO	MUEBLE COMPLETO ALTO BRILLO
45005 MÓDULO 2P LISA C/TIRADOR 2P LISA C/PUSH	1	110	190	40	1,01	622	715	778
45123 MÓDULO 1P LISA C/PUSH 2 CAJONES Y HUECO	1	180	60	40	0,54	408	469	510
45683 MÓDULO HORIZONTAL HUECO	1	180	40	40	0,37	277	277	346
45435 BANCADA ISABELINA p/composición 290 cm	1	297	24	40	0,39	295	295	369
TOTAL COMPOSICION					2,31	1602	1756	2003

21 (Cat.Pag. 66) (W) -251,5cm Color 150 & 151



	UD	ANCHO	ALTO	FONDO	VOL (M3)	MATE	FRENTE ALTO BRILLO	MUEBLE COMPLETO ALTO BRILLO
45099 MÓDULO 1P ROMBO 1P LISA (TODO C/PUSH)	1	64,5	190	40	0,61	500	575	625
45683 MÓDULO HORIZONTAL HUECO	1	180	40	40	0,37	277	277	346
45684 MÓDULO HORIZONTAL HUECO	1	150	40	40	0,31	243	243	304
45404 BANCADA ISABELINA P/ MÓDULOS DE 180 cm	1	187	24	40	0,25	245	245	306
TOTAL COMPOSICION					1,54	1265	1340	1581

COMPOSICIONES SERIK

22 (Cat.Pag. 68-69) (W) - 362,5cm Color 123 & 151



	UD	ANCHO	ALTO	FONDO	VOL (M3)	MATE	FRENTES ALTO BRILLO	MUEBLE COMPLETO ALTO BRILLO
45011 MÓDULO 2P ROMBO 2P LISAS (TODO C/PUSH)	1	110	190	40	1,01	659	756	824
45201 MÓDULO 4 HUECOS	1	102,5	102,5	40	0,52	258	297	323
45207 PUERTA ROMBO P/ MÓDULOS DE HUECOS	1	40,5	40,5	2	0,01	66	66	83
45112 MÓDULO 1P ROMBO C/PUSH 2 CAJONES Y HUECO	1	150	60	40	0,45	380	437	475
TOTAL COMPOSICION					1,99	1363	1556	1705

23 (Cat.Pag. 72) (W) - 319,5cm Color 150 & 151



	UD	ANCHO	ALTO	FONDO	VOL (M3)	MATE	FRENTES ALTO BRILLO	MUEBLE COMPLETO ALTO BRILLO
45042 MÓDULO 1 HUECO 2P LISAS 2 CAJONES (TODO C/PUSH)	1	120	135	40	0,79	460	529	575
45101 MÓDULO 1P ROSETA C/PUSH 1 CAJÓN Y HUECO	1	135	60	40	0,41	335	385	419
45914 MÓDULO 1P ROSETA C/PUSH	1	64,5	130	40	0,42	331	381	414
TOTAL COMPOSICION					1,62	1126	1295	1408

24 (Cat.Pag. 73) (W) - 309cm Color 150 & 151



	UD	ANCHO	ALTO	FONDO	VOL (M3)	MATE	FRENTES ALTO BRILLO	MUEBLE COMPLETO ALTO BRILLO
45093 MÓDULO 1P CRISTAL 2 CAJONES	2	64,5	190	40	1,22	884	1016	1106
45121 MÓDULO 1P ROSETA C/PUSH 2 CAJONES Y HUECO	1	180	60	40	0,54	408	469	510
45683 MÓDULO HORIZONTAL HUECO	1	180	40	40	0,37	277	277	346
46415 ZÓCALO p/composición	1	309	8	38	0,18	98	98	123
TOTAL COMPOSICION					2,31	1667	1860	2085

MÓDULOS 110x190 cm

ANCHO	ALTO	FONDO	VOL	MATE	FRENTE ALTO BRILLO	MUEBLE COMPLETO ALTO BRILLO
cm	cm	cm	m3			



45001 MÓDULO 2P ROSETA C/PUSH 2 CAJONES
110 190 40 1,01 **681 783 851**

2 ESTANTES DE MADERA INCLUIDOS
1 ESTANTE EXTRA
CAMBIO A ESTANTES DE CRISTAL SIN INCREMENTO

28 35
0

OPCIONAL: BANCADA O ZÓCALO VER PAG. 25

ESTÁNDAR: LA ROSETA LLEVA CRISTAL TRANSPARENTE, SUSTITUIRLO POR CRISTAL ÁCIDO NO TIENE COSTE ADICIONAL.



45002 MÓDULO 2P ROSETA 2P LISAS (TODO C/PUSH)
110 190 40 1,01 **622 715 778**

2 ESTANTES DE MADERA INCLUIDOS
1 ESTANTE EXTRA
CAMBIO A ESTANTES DE CRISTAL SIN INCREMENTO

28 35
0

OPCIONAL: BANCADA O ZÓCALO VER PAG. 25

ESTÁNDAR: LA ROSETA LLEVA CRISTAL TRANSPARENTE, SUSTITUIRLO POR CRISTAL ÁCIDO NO TIENE COSTE ADICIONAL.



45003 MÓDULO 2P ROSETA 2P ROMBO (TODO C/PUSH)
110 190 40 1,01 **622 715 778**

2 ESTANTES DE MADERA INCLUIDOS
1 ESTANTE EXTRA
CAMBIO A ESTANTES DE CRISTAL SIN INCREMENTO

28 35
0

OPCIONAL: BANCADA O ZÓCALO VER PAG. 25

ESTÁNDAR: LA ROSETA LLEVA CRISTAL TRANSPARENTE, SUSTITUIRLO POR CRISTAL ÁCIDO NO TIENE COSTE ADICIONAL.



45004 MÓDULO 2P LISAS 2CAJONES
110 190 40 1,01 **681 783 851**

2 ESTANTES DE MADERA INCLUIDOS
1 ESTANTE EXTRA
CAMBIO A ESTANTES DE CRISTAL SIN INCREMENTO

28 35
0

OPCIONAL: BANCADA O ZÓCALO VER PAG. 25



45005 MÓDULO 2P LISA C/TIRADOR 2P LISA C/PUSH
110 190 40 1,01 **622 715 778**

2 ESTANTES DE MADERA INCLUIDOS
1 ESTANTE EXTRA
CAMBIO A ESTANTES DE CRISTAL SIN INCREMENTO

28 35
0

OPCIONAL: BANCADA O ZÓCALO VER PAG. 25



45006 MÓDULO 2P LISA C/TIRADOR 2P ROMBO C/PUSH
110 190 40 1,01 **622 715 778**

2 ESTANTES DE MADERA INCLUIDOS
1 ESTANTE EXTRA
CAMBIO A ESTANTES DE CRISTAL SIN INCREMENTO

28 35
0

OPCIONAL: BANCADA O ZÓCALO VER PAG. 25

MÓDULOS 110x190 cm

ANCHO	ALTO	FONDO	VOL	MATE	FRENTES ALTO BRILLO	MUEBLE COMPLETO ALTO BRILLO
cm	cm	cm	m3			

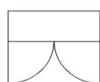


45007 MÓDULO 2P CRISTAL 2 CAJONES
110 190 40 1,01 **571** **657** **714**

2 ESTANTES DE CRISTAL INCLUIDOS
1 ESTANTE EXTRA 12
CAMBIO A ESTANTES DE DE MADERA (2 UD) 36 46

OPCIONAL: BANCADA O ZÓCALO VER PAG. 25

ESTÁNDAR CRISTAL TRANSPARENTE, POSIBILIDAD DE CRISTAL ÁCIDO SIN COSTE ADICIONAL.



45008 MÓDULO 2P CRISTAL C/TIRADOR 2P LISAS C/PUSH
110 190 40 1,01 **543** **624** **679**

2 ESTANTES DE CRISTAL INCLUIDOS
1 ESTANTE EXTRA 12
CAMBIO A ESTANTES DE DE MADERA (2 UD) 36 46

OPCIONAL: BANCADA O ZÓCALO VER PAG. 25

ESTÁNDAR CRISTAL TRANSPARENTE, POSIBILIDAD DE CRISTAL ÁCIDO SIN COSTE ADICIONAL.



45009 MÓDULO 2P CRISTAL C/TIRADOR 2P ROMBO C/PUSH
110 190 40 1,01 **543** **624** **679**

2 ESTANTES DE CRISTAL INCLUIDOS
1 ESTANTE EXTRA 12
CAMBIO A ESTANTES DE DE MADERA (2 UD) 36 46

OPCIONAL: BANCADA O ZÓCALO VER PAG. 25

ESTÁNDAR CRISTAL TRANSPARENTE, POSIBILIDAD DE CRISTAL ÁCIDO SIN COSTE ADICIONAL.



45010 MÓDULO 2P ROMBO C/ PUSH 2 CAJONES
110 190 40 1,01 **681** **783** **8510**

2 ESTANTES DE MADERA INCLUIDOS
1 ESTANTE EXTRA 28 35
CAMBIO A ESTANTES DE CRISTAL SIN INCREMENTO 0

OPCIONAL: BANCADA O ZÓCALO VER PAG. 25



45011 MÓDULO 2P ROMBO 2P LISAS (TODO C/PUSH)
110 190 40 1,01 **659** **756** **824**

2 ESTANTES DE MADERA INCLUIDOS
1 ESTANTE EXTRA 28 35
CAMBIO A ESTANTES DE CRISTAL SIN INCREMENTO 0

OPCIONAL: BANCADA O ZÓCALO VER PAG. 25



45012 MÓDULO 4P ROMBO C/PUSH
110 190 40 1,01 **711** **818** **889**

2 ESTANTES DE MADERA INCLUIDOS
1 ESTANTE EXTRA 28 35
CAMBIO A ESTANTES DE CRISTAL SIN INCREMENTO 0

OPCIONAL: BANCADA O ZÓCALO VER PAG. 25

MÓDULOS 64,5x190 cm

ANCHO	ALTO	FONDO	VOL	MATE	FRENTES ALTO BRILLO	MUEBLE COMPLETO ALTO BRILLO
cm	cm	cm	m3			



45091 MÓDULO 1P CRISTAL C/TIRADOR 1P LISA C/PUSH
64,5 190 40 0,61 **389** **447** **486**

2 ESTANTES DE CRISTAL INCLUIDOS
1 ESTANTE EXTRA 7
CAMBIO A ESTANTES DE DE MADERA (2 UD) 36 46

OPCIONAL: BANCADA O ZÓCALO VER PAG. 25

ESTÁNDAR CRISTAL TRANSPARENTE, POSIBILIDAD DE CRISTAL ÁCIDO SIN COSTE ADICIONAL.



45092 MÓDULO 1P CRISTAL C/TIRADOR 1P ROSETA C/PUSH
64,5 190 40 0,61 **389** **447** **486**

2 ESTANTES DE CRISTAL INCLUIDOS
1 ESTANTE EXTRA 7
CAMBIO A ESTANTES DE DE MADERA (2 UD) 36 46

OPCIONAL: BANCADA O ZÓCALO VER PAG. 25

ESTÁNDAR CRISTAL TRANSPARENTE, POSIBILIDAD DE CRISTAL ÁCIDO SIN COSTE ADICIONAL.



45093 MÓDULO 1P CRISTAL 2 CAJONES
64,5 190 40 0,61 **442** **508** **553**

2 ESTANTES DE CRISTAL INCLUIDOS
1 ESTANTE EXTRA 7
CAMBIO A ESTANTES DE DE MADERA (2 UD) 36 46

OPCIONAL: BANCADA O ZÓCALO VER PAG. 25

ESTÁNDAR CRISTAL TRANSPARENTE, POSIBILIDAD DE CRISTAL ÁCIDO SIN COSTE ADICIONAL.



45094 MÓDULO 1P CRISTAL C/TIRADOR 1P ROMBO C/PUSH
64,5 190 40 0,61 **442** **508** **553**

2 ESTANTES DE CRISTAL INCLUIDOS
1 ESTANTE EXTRA 7
CAMBIO A ESTANTES DE DE MADERA (2 UD) 36 46

OPCIONAL: BANCADA O ZÓCALO VER PAG. 25

ESTÁNDAR CRISTAL TRANSPARENTE, POSIBILIDAD DE CRISTAL ÁCIDO SIN COSTE ADICIONAL.



45095 MÓDULO 1P LISA C/TIRADOR 1P LISA C/PUSH
64,5 190 40 0,61 **440** **506** **550**

2 ESTANTES DE MADERA INCLUIDOS
1 ESTANTE EXTRA 18
CAMBIO A ESTANTES DE CRISTAL SIN INCREMENTO 0 23

OPCIONAL: BANCADA O ZÓCALO VER PAG. 25



45096 MÓDULO 1P LISA C/TIRADOR 1P ROSETA C/PUSH
64,5 190 40 0,61 **440** **506** **550**

2 ESTANTES DE MADERA INCLUIDOS
1 ESTANTE EXTRA 18
CAMBIO A ESTANTES DE CRISTAL SIN INCREMENTO 0 23

OPCIONAL: BANCADA O ZÓCALO VER PAG. 25

MÓDULOS 64,5x190 cm

ANCHO	ALTO	FONDO	VOL	MATE	FRENTES ALTO BRILLO	MUEBLE COMPLETO ALTO BRILLO
cm	cm	cm	m3			



45097 MÓDULO 1P LISA 2 CAJONES
64,5 190 40 0,61 **442** **508** **553**

2 ESTANTES DE MADERA INCLUIDOS
1 ESTANTE EXTRA
CAMBIO A ESTANTES DE CRISTAL SIN INCREMENTO

18 23
0

OPCIONAL: BANCADA O ZÓCALO VER PAG. 25



45098 MÓDULO 1P LISA C/TIRADOR 1P ROMBO C/PUSH
64,5 190 40 0,61 **442** **508** **553**

2 ESTANTES DE MADERA INCLUIDOS
1 ESTANTE EXTRA
CAMBIO A ESTANTES DE CRISTAL SIN INCREMENTO

18 23
0

OPCIONAL: BANCADA O ZÓCALO VER PAG. 25



45099 MÓDULO 1P ROMBO 1P LISA (TODO C/PUSH)
64,5 190 40 0,61 **500** **575** **625**

2 ESTANTES DE MADERA INCLUIDOS
1 ESTANTE EXTRA
CAMBIO A ESTANTES DE CRISTAL SIN INCREMENTO

18 23
0

OPCIONAL: BANCADA O ZÓCALO VER PAG. 25



45910 MÓDULO 1P ROMBO 1P ROSETA (TODO
64,5 190 40 0,61 **500** **575** **625**

2 ESTANTES DE MADERA INCLUIDOS
1 ESTANTE EXTRA
CAMBIO A ESTANTES DE CRISTAL SIN INCREMENTO

18 23
0

OPCIONAL: BANCADA O ZÓCALO VER PAG. 25

ESTÁNDAR: LA ROSETA LLEVA CRISTAL TRANSPARENTE, SUSTITUIRLO POR CRISTAL ÁCIDO NO TIENE COSTE ADICIONAL.



45911 MÓDULO 1P ROMBO C/PUSH 2 CAJONES
64,5 190 40 0,61 **500** **575** **625**

2 ESTANTES DE MADERA INCLUIDOS
1 ESTANTE EXTRA
CAMBIO A ESTANTES DE CRISTAL SIN INCREMENTO

18 23
0

OPCIONAL: BANCADA O ZÓCALO VER PAG. 25















45912 MÓDULO 2P ROMBO C/PUSH
64,5 190 40 0,61 **500** **575** **625**

2 ESTANTES DE MADERA INCLUIDOS
1 ESTANTE EXTRA
CAMBIO A ESTANTES DE CRISTAL SIN INCREMENTO













18 23
0

OPCIONAL: BANCADA O ZÓCALO VER PAG. 25

MÓDULOS 120x135 cm

		ANCHO	ALTO	FONDO	VOL	MATE	FRENTES ALTO BRILLO	MUEBLE COMPLETO ALTO BRILLO
		cm	cm	cm	m3			
		45031	MÓDULO 2P ROSETA C/PUSH 2 CAJ					
			120	135	40	0,79	460	529
1 ESTANTE DE MADERA INCLUIDO								
1 ESTANTE EXTRA						28		35
CAMBIO A ESTANTES DE CRISTAL SIN INCREMENTO						0		
OPCIONAL: BANCADA O ZÓCALO VER PAG. 25								
ESTÁNDAR: LA ROSETA LLEVA CRISTAL TRANSPARENTE, SUSTITUIRLO POR CRISTAL ÁCIDO NO TIENE COSTE ADICIONAL.								
		45032	MÓDULO 2P ROSETA 2P LISAS (TODO C/PUSH)					
			120	135	40	0,79	450	518
1 ESTANTE DE MADERA INCLUIDO								
1 ESTANTE EXTRA						28		35
CAMBIO A ESTANTES DE CRISTAL SIN INCREMENTO						0		
OPCIONAL: BANCADA O ZÓCALO VER PAG. 25								
ESTÁNDAR: LA ROSETA LLEVA CRISTAL TRANSPARENTE, SUSTITUIRLO POR CRISTAL ÁCIDO NO TIENE COSTE ADICIONAL.								
		45033	MÓDULO 2P ROSETA 2P ROMBO (TODO C/PUSH)					
			120	135	40	0,79	470	541
1 ESTANTE DE MADERA INCLUIDO								
1 ESTANTE EXTRA						28		35
CAMBIO A ESTANTES DE CRISTAL SIN INCREMENTO						0		
OPCIONAL: BANCADA O ZÓCALO VER PAG. 25								
ESTÁNDAR: LA ROSETA LLEVA CRISTAL TRANSPARENTE, SUSTITUIRLO POR CRISTAL ÁCIDO NO TIENE COSTE ADICIONAL.								
		45034	MÓDULO 2P LISA 2 CAJONES					
			120	135	40	0,79	460	529
1 ESTANTE DE MADERA INCLUIDO								
1 ESTANTE EXTRA						28		35
CAMBIO A ESTANTES DE CRISTAL SIN INCREMENTO						0		
OPCIONAL: BANCADA O ZÓCALO VER PAG. 25								
		45035	MÓDULO 2P LISAS C/TIRADOR 2P LISAS C/PUSH					
			120	135	40	0,79	450	518
1 ESTANTE DE MADERA INCLUIDO								
1 ESTANTE EXTRA						28		35
CAMBIO A ESTANTES DE CRISTAL SIN INCREMENTO						0		
OPCIONAL: BANCADA O ZÓCALO VER PAG. 25								
		45036	MÓDULO 2P LISAS C/TIRADOR 2P ROMBO C/PUSH					
			120	135	40	0,79	470	541
1 ESTANTE DE MADERA INCLUIDO								
1 ESTANTE EXTRA						28		35
CAMBIO A ESTANTES DE CRISTAL SIN INCREMENTO						0		
OPCIONAL: BANCADA O ZÓCALO VER PAG. 25								

MÓDULOS 120x135 cm

		ANCHO	ALTO	FONDO	VOL	MATE	FRENTES ALTO BRILLO	MUEBLE COMPLETO ALTO BRILLO
		cm	cm	cm	m3			
		45037	MÓDULO 2P CRISTAL 2 CAJONES			430	495	538
			120	135	40	0,79		
1 ESTANTE DE CRISTAL INCLUIDO								
1 ESTANTE EXTRA						12		
CAMBIO A ESTANTE DE DE MADERA (1 UD)						18		23
OPCIONAL: BANCADA O ZÓCALO VER PAG. 25								
ESTÁNDAR CRISTAL TRANSPARENTE, POSIBILIDAD DE CRISTAL ÁCIDO SIN COSTE ADICIONAL.								
		45038	MÓDULO 2P CRISTAL C/TIRADOR 2P LISAS C/PUSH			430	495	538
			120	135	40	0,79		
1 ESTANTE DE CRISTAL INCLUIDO								
1 ESTANTE EXTRA						12		
CAMBIO A ESTANTE DE DE MADERA (1 UD)						18		23
OPCIONAL: BANCADA O ZÓCALO VER PAG. 25								
ESTÁNDAR CRISTAL TRANSPARENTE, POSIBILIDAD DE CRISTAL ÁCIDO SIN COSTE ADICIONAL.								
		45039	MÓDULO 2P CRISTAL C/TIRADOR 2P ROMBO C/PUSH			450	518	563
			120	135	40	0,79		
1 ESTANTE DE CRISTAL INCLUIDO								
1 ESTANTE EXTRA						12		
CAMBIO A ESTANTE DE DE MADERA (1 UD)						18		23
OPCIONAL: BANCADA O ZÓCALO VER PAG. 25								
ESTÁNDAR CRISTAL TRANSPARENTE, POSIBILIDAD DE CRISTAL ÁCIDO SIN COSTE ADICIONAL.								
		45310	MÓDULO 2P ROMBO C/PUSH 2 CAJ			500	575	625
			120	135	40	0,79		
1 ESTANTE DE MADERA INCLUIDO								
1 ESTANTE EXTRA						28		35
CAMBIO A ESTANTES DE CRISTAL SIN INCREMENTO						0		
OPCIONAL: BANCADA O ZÓCALO VER PAG. 25								
		45311	MÓDULO 2P ROMBO 2P LISAS (TODO C/PUSH)			490	564	613
			120	135	40	0,79		
1 ESTANTE DE MADERA INCLUIDO								
1 ESTANTE EXTRA						28		35
CAMBIO A ESTANTES DE CRISTAL SIN INCREMENTO						0		
OPCIONAL: BANCADA O ZÓCALO VER PAG. 25								
		45312	MÓDULO 4P ROMBO C/PUSH			520	598	650
			120	135	40	0,79		
1 ESTANTE DE MADERA INCLUIDO								
1 ESTANTE EXTRA						28		35
CAMBIO A ESTANTES DE CRISTAL SIN INCREMENTO						0		
OPCIONAL: BANCADA O ZÓCALO VER PAG. 25								

MÓDULOS 120x135 cm

ANCHO	ALTO	FONDO	VOL	MATE	FRENTES ALTO BRILLO	MUEBLE COMPLETO ALTO BRILLO
cm	cm	cm	m3			



45041 MÓDULO 1P ROSETA 2P LISAS 2 CAJONES (TODO C/PUSH)
120 135 40 0,79 **480 552 600**

6 ESTANTES DE MADERA INCLUIDOS
1 ESTANTE EXTRA
CAMBIO A ESTANTES DE CRISTAL SIN INCREMENTO

18
0

23

OPCIONAL: BANCADA O ZÓCALO VER PAG. 25

ESTÁNDAR: LA ROSETA LLEVA CRISTAL TRANSPARENTE, SUSTITUIRLO POR CRISTAL ÁCIDO NO TIENE COSTE ADICIONAL.



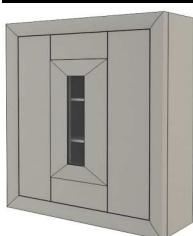
45042 MÓDULO 1P HUECO 2P LISAS 2 CAJONES (TODO C/PUSH)
120 135 40 0,79 **460 529 575**

6 ESTANTES DE MADERA INCLUIDOS
1 ESTANTE EXTRA
CAMBIO A ESTANTES DE CRISTAL SIN INCREMENTO

18
0

23

OPCIONAL: BANCADA O ZÓCALO VER PAG. 25



45043 MÓDULO 1P ROMBO 2P LISA 2 CAJONES (TODO C/PUSH)
120 135 40 0,79 **500 575 625**

6 ESTANTES DE MADERA INCLUIDOS
1 ESTANTE EXTRA
CAMBIO A ESTANTES DE CRISTAL SIN INCREMENTO

18
0

23

OPCIONAL: BANCADA O ZÓCALO VER PAG. 25

MÓDULOS 64.5x130 cm



45913 MÓDULO 1P CRISTAL
64,5 130 40 0,42 **317 365 396**

2 ESTANTES DE CRISTAL INCLUIDOS
1 ESTANTE EXTRA
CAMBIO A ESTANTES DE MADERA (2 UD)

7
36

46

OPCIONAL: BANCADA O ZÓCALO VER PAG. 25

ESTÁNDAR CRISTAL TRANSPARENTE, POSIBILIDAD DE CRISTAL ÁCIDO SIN COSTE ADICIONAL.



45914 MÓDULO 1P ROSETA C/PUSH
64,5 130 40 0,42 **331 381 414**


2 ESTANTES DE MADERA INCLUIDOS
1 ESTANTE EXTRA
CAMBIO A ESTANTES DE CRISTAL SIN INCREMENTO

18
0

23

OPCIONAL: BANCADA O ZÓCALO VER PAG. 25

ESTÁNDAR: LA ROSETA LLEVA CRISTAL TRANSPARENTE, SUSTITUIRLO POR CRISTAL ÁCIDO NO TIENE COSTE ADICIONAL.



45915 MÓDULO 1P ROMBO C/PUSH
64,5 130 40 0,42 **331 381 414**

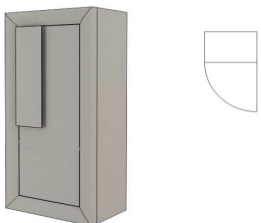
2 ESTANTES DE MADERA INCLUIDOS
1 ESTANTE EXTRA
CAMBIO A ESTANTES DE CRISTAL SIN INCREMENTO

18
0

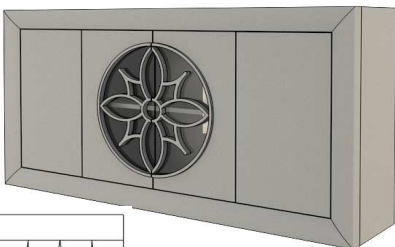
23

OPCIONAL: BANCADA O ZÓCALO VER PAG. 25


MÓDULOS 120x135 cm

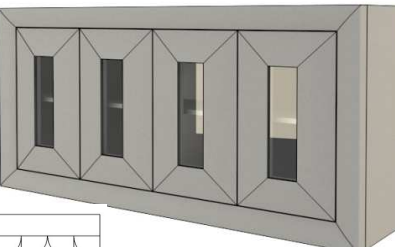
	ANCHO	ALTO	FONDO	VOL	MATE	FRENTES ALTO BRILLO	MUEBLE COMPLETO ALTO BRILLO	
	cm	cm	cm	m ³				
	45916	MÓDULO 1P LISA 64,5	130	40	0,42	331	381	414
		2 ESTANTES DE MADERA INCLUIDOS						
		1 ESTANTE EXTRA			18			23
		CAMBIO A ESTANTES DE CRISTAL SIN INCREMENTO			0			
		OPCIONAL: BANCADA O ZÓCALO VER PAG. 25						

MODULOS 180x90 cm


	45051	MÓDULO 2P ROSETA 2P LISAS (TODO C/PUSH) 180	90	40	0,79	630	725	788
		3 ESTANTES DE MADERA INCLUIDOS						
		1 ESTANTE CENTRAL EXTRA			28			35
		1 ESTANTE LATERAL EXTRA			18			23
		CAMBIO A ESTANTES DE CRISTAL SIN INCREMENTO			0			
		OPCIONAL: BANCADA O ZÓCALO VER PAG. 25						

ESTÁNDAR: LA ROSETA LLEVA CRISTAL TRANSPARENTE, SUSTITUIRLO POR CRISTAL ÁCIDO NO TIENE COSTE ADICIONAL.


	45052	MÓDULO 4P LISAS (2P C/TIRADOR 2P C/PUSH) 180	90	40	0,79	630	725	788
		3 ESTANTES DE MADERA INCLUIDOS						
		1 ESTANTE CENTRAL EXTRA			28			35
		1 ESTANTE LATERAL EXTRA			18			23
		CAMBIO A ESTANTES DE CRISTAL SIN INCREMENTO			0			
		OPCIONAL: BANCADA O ZÓCALO VER PAG. 25						

	45053	MÓDULO 4P ROMBO C/PUSH 180	90	40	0,79	660	759	825
		3 ESTANTES DE MADERA INCLUIDOS						
		1 ESTANTE CENTRAL EXTRA			28			35
		1 ESTANTE LATERAL EXTRA			18			23
		CAMBIO A ESTANTES DE CRISTAL SIN INCREMENTO			0			
		OPCIONAL: BANCADA O ZÓCALO VER PAG. 25						

MODULOS 180x60 cm

	45121	MÓDULO 1P ROSETA C/PUSH 2 CAJONES Y 180	60	40	0,54	408	469	510
		1 ESTANTE DE MADERA INCLUIDO						
		1 ESTANTE EXTRA			18			23
		CAMBIO A ESTANTES DE CRISTAL SIN INCREMENTO			0			
		OPCIONAL: BANCADA O ZÓCALO VER PAG. 25						

ESTÁNDAR: LA ROSETA LLEVA CRISTAL TRANSPARENTE, SUSTITUIRLO POR CRISTAL ÁCIDO NO TIENE COSTE ADICIONAL.

	45122	MÓDULO 1P ROMBO C/PUSH 2 CAJONES Y 180	60	40	0,54	420	483	525
		1 ESTANTE DE MADERA INCLUIDO						
		1 ESTANTE EXTRA			18			23
		CAMBIO A ESTANTES DE CRISTAL SIN INCREMENTO			0			
		OPCIONAL: BANCADA O ZÓCALO VER PAG. 25						

MÓDULOS 180x60 cm

	ANCHO	ALTO	FONDO	VOL	MATE	FRENTE ALTO BRILLO	MUEBLE COMPLETO ALTO BRILLO
	cm	cm	cm	m3			



45123 MÓDULO 1P LISA C/PUSH 2 CAJONES Y HUECO
180 60 40 0,54 **408** **469** **510**

1 ESTANTE DE MADERA INCLUIDO
1 ESTANTE EXTRA
CAMBIO A ESTANTES DE CRISTAL SIN INCREMENTO

18 23
0

OPCIONAL: BANCADA O ZÓCALO VER PAG. 25



45124 MÓDULO 2 CAJONES Y HUECOS
180 60 40 0,54 **387** **445** **484**

1 ESTANTE DE MADERA INCLUIDO
1 ESTANTE EXTRA
CAMBIO A ESTANTES DE CRISTAL SIN INCREMENTO

18 23
0

OPCIONAL: BANCADA O ZÓCALO VER PAG. 25

MÓDULOS 150x60 cm



45111 MÓDULO 1P ROSETA C/PUSH 2 CAJONES Y
150 60 40 0,45 **370** **426** **463**

1 ESTANTE DE MADERA INCLUIDO
1 ESTANTE EXTRA
CAMBIO A ESTANTES DE CRISTAL SIN INCREMENTO

18 23
0

OPCIONAL: BANCADA O ZÓCALO VER PAG. 25

ESTÁNDAR: LA ROSETA LLEVA CRISTAL TRANSPARENTE, SUSTITUIRLO POR CRISTAL ÁCIDO NO TIENE COSTE ADICIONAL.




45112 MÓDULO 1P ROMBO C/PUSH 2 CAJONES Y
150 60 40 0,45 **380** **437** **475**

1 ESTANTE DE MADERA INCLUIDO
1 ESTANTE EXTRA
CAMBIO A ESTANTES DE CRISTAL SIN INCREMENTO

18 23
0

OPCIONAL: BANCADA O ZÓCALO VER PAG. 25



45113 MÓDULO 1P LISA C/PUSH 2 CAJONES Y HUECO
150 60 40 0,45 **370** **426** **463**

1 ESTANTE DE MADERA INCLUIDO
1 ESTANTE EXTRA
CAMBIO A ESTANTES DE CRISTAL SIN INCREMENTO

18 23
0

OPCIONAL: BANCADA O ZÓCALO VER PAG. 25



45114 MÓDULO 2 CAJONES Y HUECOS
150 60 40 0,45 **349** **401** **436**

1 ESTANTE DE MADERA INCLUIDO
1 ESTANTE EXTRA
CAMBIO A ESTANTES DE CRISTAL SIN INCREMENTO

18 23
0

OPCIONAL: BANCADA O ZÓCALO VER PAG. 25

MÓDULOS 135x60 cm

ANCHO	ALTO	FONDO	VOL	MATE	FRENTES ALTO BRILLO	MUEBLE COMPLETO ALTO BRILLO
cm	cm	cm	m3			




45101 MÓDULO 1P ROSETA C/PUSH 1 CAJÓN Y HUECO
135 60 40 0,41 **335 385 419**

1 ESTANTE DE MADERA INCLUIDO
1 ESTANTE EXTRA 18 23
CAMBIO A ESTANTES DE CRISTAL SIN INCREMENTO 0

OPCIONAL: BANCADA O ZÓCALO VER PAG. 25


ESTÁNDAR: LA ROSETA LLEVA CRISTAL TRANSPARENTE, SUSTITUIRLO POR CRISTAL ÁCIDO NO TIENE COSTE ADICIONAL.



45102 MÓDULO 1P ROMBO C/PUSH 1 CAJÓN Y
135 60 40 0,41 **350 403 438**

1 ESTANTE DE MADERA INCLUIDO
1 ESTANTE EXTRA 18 23
CAMBIO A ESTANTES DE CRISTAL SIN INCREMENTO 0

OPCIONAL: BANCADA O ZÓCALO VER PAG. 25



45103 MÓDULO 1P LISA C/PUSH 1 CAJÓN Y HUECO
135 60 40 0,41 **335 385 419**

1 ESTANTE DE MADERA INCLUIDO
1 ESTANTE EXTRA 18 23
CAMBIO A ESTANTES DE CRISTAL SIN INCREMENTO 0

OPCIONAL: BANCADA O ZÓCALO VER PAG. 25



45104 MÓDULO 1 CAJÓN Y HUECOS
135 60 40 0,41 **320 368 400**

1 ESTANTE DE MADERA INCLUIDO
1 ESTANTE EXTRA 18 23
CAMBIO A ESTANTES DE CRISTAL SIN INCREMENTO 0

OPCIONAL: BANCADA O ZÓCALO VER PAG. 25

AUXILIARES CON HUECOS



45201 MÓDULO 4 HUECOS
102,5 102,5 40 0,52 **258 323**

OPCIONAL: BANCADA O ZÓCALO VER PAG. 25

NOTA: ENVIAR DIBUJO CON DISPOSICIÓN Y ORIENTACIÓN DE APERTURA DE LAS PUERTAS



45202 MÓDULO 6 HUECOS
102,5 145 40 0,73 **338 423**

OPCIONAL: BANCADA O ZÓCALO VER PAG. 25

NOTA: ENVIAR DIBUJO CON DISPOSICIÓN Y ORIENTACIÓN DE APERTURA DE LAS PUERTAS



45203 MÓDULO 8 HUECOS
102,5 187,5 40 0,93 **422 528**

OPCIONAL: BANCADA O ZÓCALO VER PAG. 25

NOTA: ENVIAR DIBUJO CON DISPOSICIÓN Y ORIENTACIÓN DE APERTURA DE LAS PUERTAS

AUXILIARES CON HUECOS

ANCHO	ALTO	FONDO	VOL	MATE	FRENTE ALTO BRILLO	MUEBLE COMPLETO ALTO BRILLO
cm	cm	cm	m3			



45204	MÓDULO HORIZONTAL 6 HUECOS				338		423
	145 102,5 40			0,73			

OPCIONAL: BANCADA O ZÓCALO VER PAG. 25

NOTA: ENVIAR DIBUJO CON DISPOSICIÓN Y ORIENTACIÓN DE APERTURA DE LAS PUERTAS




45205	MÓDULO HORIZONTAL 8 HUECOS				422		528
	187,5 102,5 40			0,93			

OPCIONAL: BANCADA O ZÓCALO VER PAG. 25

NOTA: ENVIAR DIBUJO CON DISPOSICIÓN Y ORIENTACIÓN DE APERTURA DE LAS PUERTAS

PUERTAS PARA MODULOS AUXILIARES CON HUECOS



45206	PUERTA LISA P/ MÓDULOS DE HUECOS				24		30
	40,5 40,5 1,5			0,01			



45207	PUERTA ROMBO P/ MÓDULOS DE HUECOS				66		83
	40,5 40,5 2			0,01			



45208	PUERTA ROSETA P/ MÓDULOS DE HUECOS				63		79
	40,5 40,5 0			0,01			

BANCADAS Y ZÓCALOS

ANCHO	ALTO	FONDO	VOL	MATE	FRENTES ALTO BRILLO	MUEBLE COMPLETO ALTO BRILLO
cm	cm	cm	m3			



45533	BANCADA ISABELINA P/ MÓDULOS DE 64,5 cm	71,5	24	40	0,10	114	143
45538	BANCADA ISABELINA P/ MÓDULOS DE 102,5 cm	109,5	24	40	0,15	114	143
45402	BANCADA ISABELINA P/ MÓDULOS DE 110 cm	117	24	40	0,16	170	213
45412	BANCADA ISABELINA P/ MÓDULOS DE 120 cm	127	24	40	0,17	170	213
45432	BANCADA ISABELINA P/ MÓDULOS DE 135 cm	142	24	40	0,19	170	213
45535	BANCADA ISABELINA P/ MÓDULOS DE 145 cm	152	24	40	0,20	200	250
45403	BANCADA ISABELINA P/ MÓDULOS DE 150 cm	157	24	40	0,21	200	250
45404	BANCADA ISABELINA P/ MÓDULOS DE 180 cm	187	24	40	0,25	245	306
45562	BANCADA ISABELINA P/ MÓDULOS DE 187,5 cm	194,5	24	40	0,26	245	306




46402	ZÓCALO P/ MÓDULO 64,5 cm	64,5	8	38	0,04	25	31
46404	ZÓCALO P/ MÓDULO 102,5 cm	102,5	8	38	0,06	25	31
46405	ZÓCALO P/ MÓDULO 110 cm	110	8	38	0,06	37	46
46406	ZÓCALO P/ MÓDULO 120 cm	120	8	38	0,07	37	46
46407	ZÓCALO P/ MÓDULO 135 cm	135	8	38	0,08	37	46
46408	ZÓCALO P/ MÓDULO 145 cm	145	8	38	0,08	42	53
46409	ZÓCALO P/ MÓDULO 150 cm	150	8	38	0,09	42	53
46410	ZÓCALO P/ MÓDULO 180 cm	180	8	38	0,10	55	69
46411	ZÓCALO P/ MÓDULO 187,5 cm	187,5	8	38	0,11	55	69


BANCADAS PARA COMPOSICIONES

	ANCHO	ALTO	FONDO	VOL	MATE	FRENTES ALTO BRILLO	MUEBLE COMPLETO ALTO BRILLO		
	cm	cm	cm	m3					
	45514	BANCADA ISABELINA p/composición 214,5 cm		221,5	24	40	0,30	245	306
	45415	BANCADA ISABELINA p/composición 270 cm		277	24	40	0,37	295	369
	45552	BANCADA ISABELINA p/composición 280 cm		287	24	40	0,38	295	369
	45435	BANCADA ISABELINA p/composición 290 cm		297	24	40	0,39	295	369
	45445	BANCADA ISABELINA p/composición 300 cm		307	24	40	0,41	295	369
	45445	BANCADA ISABELINA p/composición 300 cm		307	24	40	0,41	295	369
	45539	BANCADA ISABELINA p/composición 319,5 cm		326,5	24	40	0,43	340	425
45418	BANCADA ISABELINA FUELLE p/composiciones 0-360		24	40			106	133	
								POR METRO LINEAL	

ZÓCALOS PARA COMPOSICIONES


	46412	ZÓCALO p/composición 214,5		8	38	0,12	55	69	
	46413	ZÓCALO p/composición 282,5		8	38	0,16	85	106	
	46414	ZÓCALO p/composición 300		8	38	0,17	85	106	
	46415	ZÓCALO p/composición 309		8	38	0,18	98	123	
	46421	ZÓCALO FUELLE p/composiciones 0-340		8	38		30	38	
								POR METRO LINEAL	

ALTILLOS HORIZONTALES

	45683	MÓDULO HORIZONTAL HUECO 180		40	40	0,37	277	346
	45684	MÓDULO HORIZONTAL HUECO 150		40	40	0,31	243	304
	45063	MÓDULO HORIZONTAL HUECO 135		40	40	0,28	238	298

NOTA: NO DEBERÁ FIJARSE NUNCA EL MUEBLE A UNA PARED QUE NO OFREZCA GARANTÍAS A LA TRACCIÓN. LOS HERRAJES SUMINISTRADOS SON APTOS PARA PAREDES DE PIEDRA, LADRILLO U HORMIGÓN. LA EMPRESA NO SE RESPONSABILIZARÁ DE LOS DAÑOS OCASIONADOS POR NO TENER EN CUENTA ESTAS ADVERTENCIAS.


PUERTAS PARA ALTILLOS HORIZONTALES

	45067	PTA. LISA P/MÓDULO 180 cm C/PUSH					70	88
	45066	PTA. LISA P/MÓDULO 150cm C/PUSH					64	80
	45065	PTA. LISA P/MÓDULO 135cm C/PUSH					58	73

INDICAR APERTURA EN EL PEDIDO.

ESTANTES


ANCHO	ALTO	FONDO	VOL	MATE	FRENTE ALTO BRILLO	MUEBLE COMPLETO ALTO BRILLO
cm	cm	cm	m3			



60094	ESTANTE ATAMBORADO TODO RECTO					
	0-240 10 18				58	73
					POR METRO LINEAL	




45025	ESTANTE ATAMB.FRENTE INCLINADO CURVO					
	0-240 9,5 24				58	73
					POR METRO LINEAL	



53130	ESTANTE CON SOPORTE PELÍCANO					
	50 4 20			0,01	48	60
53136	ESTANTE CON SOPORTE PELÍCANO					
	100 4 20			0,02	58	73
53131	ESTANTE CON SOPORTE PELÍCANO					
	120 4 20			0,03	60	75
53132	ESTANTE CON SOPORTE PELÍCANO					
	135 4 20			0,03	66	83
53133	ESTANTE CON SOPORTE PELÍCANO					
	150 4 20			0,03	70	88
53138	ESTANTE CON SOPORTE PELÍCANO					
	160 4 20			0,04	72	90
53134	ESTANTE CON SOPORTE PELÍCANO					
	180 4 20			0,04	74	93
53135	ESTANTE CON SOPORTE PELÍCANO					
	200 4 20			0,05	80	100

HACER ESTANTE A MEDIDA ESPECIAL SE COBRARÁ COMO EL INMEDIATAMENTE SUPERIOR.



76233	ESTANTE CON SOPORTE OCULTO					
	50 4 20			0,01	48	60
76234	ESTANTE CON SOPORTE OCULTO					
	100 4 20			0,02	58	73
76235	ESTANTE CON SOPORTE OCULTO					
	120 4 20			0,03	60	75
76236	ESTANTE CON SOPORTE OCULTO					
	135 4 20			0,03	66	83
76237	ESTANTE CON SOPORTE OCULTO					
	150 4 20			0,03	70	88
76238	ESTANTE CON SOPORTE OCULTO					
	160 4 20			0,04	72	90
76239	ESTANTE CON SOPORTE OCULTO					
	180 4 20			0,04	74	93
76240	ESTANTE CON SOPORTE OCULTO					
	200 4 20			0,05	80	100

HACER ESTANTE A MEDIDA ESPECIAL SE COBRARÁ COMO EL INMEDIATAMENTE SUPERIOR.

COMPOSICIONES SERIK II

S.01-(Cat. Pag. 4 - 5)



	UD	ANCHO	ALTO	FONDO	VOL (M3)	MATE	FRENTES ALTO BRILLO	MUEBLE COMPLETO ALTO BRILLO
45762 MÓDULO PARA TV CON 2 CAJONES	1	190	194	40	0,8	721	829	901
45601 MÓDULO 1P CRISTAL 1 CAJÓN	2	64,5	194	40	1,24	786	904	982
TOTAL MODULARES					2,04	1507	1733	1883
45754 MÓDULO 4P LISAS	1	180	94	40	0,82	715	787	894
70072 ESPEJO OVALADO CURVA	2	60	130	4	0,16	390	474	474
45998 MESA RENDODA DIÁMETRO 120 cm	1	120	75	120	0,28	523	575	654
60184 SILLA	3	55	114	60	0,69	489	489	561
TOTAL MESAS, SILLAS Y APARADORES					1,95	2117	2325	2583
220	288							

ANCHO TOTAL: 319 cm
Color 220 & 288 + STAR ROJO

S.02-(Cat. Pag. 6 - 7)



	UD	ANCHO	ALTO	FONDO	VOL (M3)	MATE	FRENTES ALTO BRILLO	MUEBLE COMPLETO ALTO BRILLO
45762 MÓDULO PARA TV CON 2 CAJONES	1	190	194	40	0,8	721	829	901
45767 MÓDULO 1P C/ROMBOS 2 HUECOS	2	50	194	40	0,98	744	856	930
TOTAL MODULARES					1,78	1465	1685	1831
45754 MÓDULO 4P LISAS	1	180	94	40	0,82	715	787	894
70071 ESPEJO OVALADO CURVA	1	80	180	4	0,14	207	258	258
45878 MESA FIJA 160 cm	1	160	75	90	0,29	442	486	553
60186 SILLA	4	55	117	55	0,92	604	604	724
TOTAL MESAS, SILLAS Y APARADORES					2,17	1968	2135	2429

ANCHO TOTAL: 290 cm
Color 250 & 409 + STAR CREMA
250


S.03(Pag. 8-9)



	UD	ANCHO	ALTO	FONDO	VOL (M3)	MATE	FRENTES ALTO BRILLO	MUEBLE COMPLETO ALTO BRILLO
45763 PANEL PARA TV DE PLASMA	1	280	200	13	1,05	454	566	566
45045 MÓDULO 2 CAJ P/PANEL PLASMA	1	150	30	35	0,22	244	281	305
TOTAL MODULARES					1,27	698	847	871
45754 MÓDULO 4P LISAS	1	180	94	40	0,82	715	787	894
45026 JGO. ESPEJO MARCO CURVO	1	180	80	5	0,16	250	250	313
45870 MESA FIJA 160 cm	1	160	75	90	0,3	558	558	642
60184 SILLA	4	55	114	60	0,92	652	652	748
TOTAL MESAS, SILLAS Y APARADORES					2,2	2175	2247	2597

Color 250 & 409 + STAR NUBE
250


S.04-(Cat. Pag. 12-13)



	UD	ANCHO	ALTO	FONDO	VOL (M3)	MATE	FRENTES ALTO BRILLO	MUEBLE COMPLETO ALTO BRILLO
45762 MÓDULO PARA TV CON 2 CAJONES	1	190	194	40	0,8	721	829	901
45767 MÓDULO 1P C/ROMBOS 2 HUECOS	2	50	194	40	0,98	744	856	930
TOTAL MODULARES					1,78	1465	1685	1831
45881 MESA FIJA 160 cm	1	160	75	90	0,58	442	486	553
45680 SILLA	4	55	115,5	49	0,92	628	628	724
TOTAL MESAS, SILLAS Y APARADORES					1,5	1070	1114	1277

ANCHO TOTAL: 290 cm
Color 252 & 408 + STAR CREMA
252

S.05-(Cat. Pag. 14-15)




	UD	ANCHO	ALTO	FONDO	VOL (M3)	MATE	FRENTES ALTO BRILLO	MUEBLE COMPLETO ALTO BRILLO
45762 MÓDULO PARA TV CON 2 CAJONES	1	190	194	40	0,8	721	829	901
45765 MÓDULO ESTANTES	2	110	194	40	2,06	880	880	1100
TOTAL MODULARES					2,86	1601	1709	2001
45754 MÓDULO 4P LISAS	1	180	94	40	0,82	715	787	894
45627 ESPEJO INGLETE MARCO CURVO	1	70	170	5	0,13	134	134	168
45996 MESA RENDODA DIÁMETRO 120 cm	1	120	75	120	0,28	523	575	654
45681 SILLA	2	55	116	49	0,46	314	314	362
TOTAL MESAS, SILLAS Y APARADORES					1,69	1686	1810	2078

ANCHO TOTAL: 410 cm
Color 250 & 499 + STAR NUBE
250

COMPOSICIONES SERIK II

S.06-(Cat. Pag. 16 - 17)



	UD	ANCHO	ALTO	FONDO	VOL (M3)	MATE	FRENTES ALTO BRILLO	MUEBLE COMPLETO ALTO BRILLO
45762 MÓDULO PARA TV CON 2 CAJONES	1	190	194	40	0,8	721	829	901
45767 MÓDULO 1P C/ROMBOS 2 HUECOS	2	50	194	40	0,98	744	856	930
TOTAL MODULARES					1,78	1465	1685	1831
45886 MESA FIJA 160 cm	1	160	75	90	0,58	442	486	553
60184 SILLA	4	55	114	60	0,92	652	652	748
TOTAL MESAS, SILLAS Y APARADORES					1,5	1094	1138	1301

220

ANCHO TOTAL: 290 cm
Color 220 + STAR LILA

S.07(Cat.Pag.18 -19)



	UD	ANCHO	ALTO	FONDO	VOL (M3)	MATE	FRENTES ALTO BRILLO	MUEBLE COMPLETO ALTO BRILLO
45762 MÓDULO PARA TV CON 2 CAJONES	1	190	194	40	0,8	721	829	901
45600 MÓDULO 2P CRISTAL 1 CAJÓN	2	110	194	40	2,06	1084	1246	1356
TOTAL MODULARES					2,86	1805	2075	2257
45873 MESA FIJA 160 cm	1	160	75	90	0,58	442	486	553
60180 SILLA	4	54,5	115,5	49	0,92	652	748	748
TOTAL MESAS, SILLAS Y APARADORES					1,5	1094	1234	1301

252

ANCHO TOTAL: 410 cm
Color 252 & 408 + STAR CREMA

S.08(Cat.Pag.20-21)




	UD	ANCHO	ALTO	FONDO	VOL (M3)	MATE	FRENTES ALTO BRILLO	MUEBLE COMPLETO ALTO BRILLO
45762 MÓDULO PARA TV CON 2 CAJONES	1	190	194	40	0,8	721	829	901
45766 MÓDULO 2P C/ROMBOS 2 HUECOS	2	100	194	40	1,88	1012	1164	1266
TOTAL MODULARES					2,68	1733	1993	2167
45603 MÓDULO 2P ROSETA C/PUSH	1	160	94	40	0,74	413	475	516
45029 JGO. ESPEJO MARCO CURVO	1	160	80	5	0,14	250	250	313
45906 MESA FIJA 200 cm T/MADERA	1	200	75	120	1,07	872	959	1090
60184 SILLA	6	55	114	60	1,38	978	978	1122
TOTAL MESAS, SILLAS Y APARADORES					3,33	2513	2662	3041

150

243

ANCHO TOTAL: 390 cm
Color 150 & 243 + STAR NUBE

S.09-(Cat.Pag. 22-23)



	UD	ANCHO	ALTO	FONDO	VOL (M3)	MATE	FRENTES ALTO BRILLO	MUEBLE COMPLETO ALTO BRILLO
45762 MÓDULO PARA TV CON 2 CAJONES	1	190	194	40	0,8	721	829	901
45767 MÓDULO 1P C/ROMBOS 2 HUECOS	2	50	194	40	0,98	744	856	930
TOTAL MODULARES					1,78	1465	1685	1831
45996 MESA REDONDA DIÁMETRO 120 cm	1	120	75	120	0,28	523	575	654
45680 SILLA	3	55	115,5	49	0,69	471	471	543
TOTAL MESAS, SILLAS Y APARADORES					0,97	994	1046	1197

ANCHO TOTAL: 290 cm
Color 152 & 408 + STAR CREMA

152

S.10-(Cat. Pag. 24 - 25)



	UD	ANCHO	ALTO	FONDO	VOL (M3)	MATE	FRENTES ALTO BRILLO	MUEBLE COMPLETO ALTO BRILLO
45762 MÓDULO PARA TV CON 2 CAJONES	1	190	194	40	0,8	721	829	901
45766 MÓDULO 2P C/ROMBOS 2 HUECOS	2	100	194	40	1,88	1012	1164	1266
45764 MÓDULO ESTANTES	2	64,5	194	40	1,24	700	700	876
TOTAL COMPOSICIÓN					3,92	2433	2693	3043
45953 MESA REDONDA DIÁMETRO 100 cm	1	100	45	100	0,21	419	461	524
45270 CONSOLA 3 CAJONES	1	150	75	40	0,56	489	538	562
70084 ESPEJO LUNA ESTRIADA Y MARCO DISEÑO	1	100	100	5	0,11	201	251	251

252

260

ANCHO TOTAL: 519 cm
Color 252 & 260

COMPOSICIONES SERIK II

S.11-(Cat. Pag. 26-27)



	UD	ANCHO	ALTO	FONDO	VOL (M3)	MATE	FRENTES ALTO BRILLO	MUEBLE COMPLETO ALTO BRILLO
45762 MÓDULO PARA TV CON 2 CAJONES	1	190	194	40	0,8	721	829	901
45766 MÓDULO 2P C/ROMBOS 2 HUECOS	2	100	194	40	1,88	1012	1164	1266
TOTAL MODULARES					2,68	1733	1993	2167

45891 MESA FIJA 160 cm	1	160	75	90	0,58	442	486	553
60186 SILLA	4	55	117	55	0,92	604	604	724
TOTAL MESAS, SILLAS Y APARADORES					1,5	1046	1090	1277

45250 MESA DESPACHO FIJA 3 CAJ	1	160	75	90	0,53	570	627	713
--------------------------------	---	-----	----	----	------	-----	-----	-----

ANCHO TOTAL: 390 cm
Color 152 & 409 + STAR CREMA

152

S.12(Cat. Pag.28-29)



	UD	ANCHO	ALTO	FONDO	VOL (M3)	MATE	FRENTES ALTO BRILLO	MUEBLE COMPLETO ALTO BRILLO
45763 PANEL PARA TV DE PLASMA	1	280	200	13	1,05	454	566	566
45045 MÓDULO 2 CAJ P/PANEL PLASMA	1	150	30	35	0,22	244	281	305
45600 MÓDULO 2P CRISTAL 1 CAJÓN	1	110	194	40	1,03	542	623	678
TOTAL MODULARES					2,3	1240	1470	1549


45998 MESA RENDODA DIÁMETRO 120 cm	1	120	75	120	0,28	523	575	654
45681 SILLA	3	55	116	49	0,69	471	471	543
TOTAL MESAS, SILLAS Y APARADORES					0,97	994	1046	1197

45238 MESA DESPACHO FIJA 3 CAJ	1	160	75	90	0,41	640	704	800
--------------------------------	---	-----	----	----	------	-----	-----	-----

Color 152 & 405 + STAR CREMA

152

S.13-(Cat. Pag. 30 - 31)



	UD	ANCHO	ALTO	FONDO	VOL (M3)	MATE	FRENTES ALTO BRILLO	MUEBLE COMPLETO ALTO BRILLO
45762 MÓDULO PARA TV CON 2 CAJONES	1	190	194	40	0,8	721	829	901
45768 MÓDULO 10 HUECOS	2	100	194	40	1,88	884	884	1106
45769 PUERTA ROMBO	14	0	0	0	0	938	938	1176
45764 MÓDULO ESTANTES	2	64,5	194	40	1,24	700	700	876
TOTAL COMPOSICIÓN					3,92	3243	3351	4059


45936 MESA CENTRO FIJA	1	110	45	60	0,25	326	359	408
45247 MESA DESPACHO FIJA 3 CAJ	1	160	75	90	0,53	570	627	713
45284 CONSOLA 3 CAJONES	1	150	75	40	0,56	395	435	494
70070 ESPEJO REDONDO CURVA	1	80	80	4	0,07	189	230	230

ANCHO TOTAL: 519 cm
Color 152 & 260

152

260

S.14-(Cat. Pag. 32 - 33)




	UD	ANCHO	ALTO	FONDO	VOL (M3)	MATE	FRENTES ALTO BRILLO	MUEBLE COMPLETO ALTO BRILLO
45768 MÓDULO 10 HUECOS	4	100	194	40	3,76	1768	1768	2212
45769 PUERTA ROMBO	26	0	0	0	0	1742	1742	2184
TOTAL COMPOSICIÓN					3,76	3510	3510	4396

ANCHO TOTAL: 400 cm
Color 150 & 243

150

243

S.15-(Cat. Pag. 34 - 35)




	UD	ANCHO	ALTO	FONDO	VOL (M3)	MATE	FRENTES ALTO BRILLO	MUEBLE COMPLETO ALTO BRILLO
45762 MÓDULO PARA TV CON 2 CAJONES	1	190	194	40	0,8	721	829	901
45768 MÓDULO 10 HUECOS	2	100	194	40	1,88	884	884	1106
TOTAL COMPOSICIÓN					2,68	1605	1713	2007

ANCHO TOTAL: 390 cm
Color 152 & 405

152

S.16-(Cat. Pag. 36 - 37)



	UD	ANCHO	ALTO	FONDO	VOL (M3)	MATE	FRENTES ALTO BRILLO	MUEBLE COMPLETO ALTO BRILLO
45768 MÓDULO 10 HUECOS	4	100	194	40	3,76	1768	1768	2212
45769 PUERTA ROMBO	20	0	0	0	0	1340	1340	1680
TOTAL COMPOSICIÓN					3,76	3108	3108	3892

ANCHO TOTAL: 400 cm
Color 152 & 243

152

243

COMPOSICIONES SERIK II

S.17-(Cat. Pag. 38-39)



	UD	ANCHO	ALTO	FONDO	VOL (M3)	MATE	FRENTE ALTO BRILLO	MUEBLE COMPLETO ALTO BRILLO
45762 MÓDULO PARA TV CON 2 CAJONES	1	190	194	40	0,8	721	829	901
45767 MÓDULO 1P C/ROMBOS 2 HUECOS	2	50	194	40	0,98	744	856	930
TOTAL MODULARES					1,78	1465	1685	1831
45753 MÓDULO 2P LISAS 2P ROSETA (TODO C/PUSH)	1	180	94	40	0,82	715	822	894
70070 ESPEJO REDONDO CURVA	2	80	80	4	0,14	378	460	460
45963 MESA FIJA 200 cm	1	200	75	90	0,64	465	512	581
60180 SILLA	6	54,5	115,5	49	1,38	978	1122	1122
TOTAL MESAS, SILLAS Y APARADORES					2,98	2536	2916	3057

ANCHO TOTAL: 290 cm
Color 220 & 288 + STAR LILA

220

288

S.18-(Cat. Pag. 42 - 43)



	UD	ANCHO	ALTO	FONDO	VOL (M3)	MATE	FRENTE ALTO BRILLO	MUEBLE COMPLETO ALTO BRILLO
45600 MÓDULO 2P CRISTAL 1 CAJÓN	1	110	194	40	1,03	542	623	678
45618 MÓDULO 1P ROSETA CORREDERA	1	120	64	40	0,39	269	309	336
45602 MÓDULO 1P CRISTAL	1	64,5	134	40	0,43	283	283	354
53136 ESTANTE CON SOPORTE PELÍCANO	1	100	4	20	0,02	58	58	73
TOTAL COMPOSICIÓN					1,87	1152	1273	1441

ANCHO TOTAL: 294,5 cm
Color 150 & 409

150

S.19-(Cat. Pag. 44 - 45)



	UD	ANCHO	ALTO	FONDO	VOL (M3)	MATE	FRENTE ALTO BRILLO	MUEBLE COMPLETO ALTO BRILLO
45601 MÓDULO 1P CRISTAL 1 CAJÓN	1	64,5	194	40	0,62	393	452	491
45618 MÓDULO 1P ROSETA CORREDERA	1	120	64	40	0,39	269	309	336
45615 MÓDULO 2P ROSETA C/PUSH	1	120	139	40	0,81	422	485	528
53136 ESTANTE CON SOPORTE PELÍCANO	1	100	4	20	0,02	58	58	73
TOTAL COMPOSICIÓN					1,84	1142	1304	1428

ANCHO TOTAL: 304,5 cm
Color 123 & 269

123

269

S.20-(Cat. Pag. 46)



	UD	ANCHO	ALTO	FONDO	VOL (M3)	MATE	FRENTE ALTO BRILLO	MUEBLE COMPLETO ALTO BRILLO
45600 MÓDULO 2P CRISTAL 1 CAJÓN	1	110	194	40	1,03	542	623	678
45618 MÓDULO 1P ROSETA CORREDERA	1	120	64	40	0,39	269	309	336
45602 MÓDULO 1P CRISTAL	1	64,5	134	40	0,43	283	283	354
53136 ESTANTE CON SOPORTE PELÍCANO	1	100	4	20	0,02	58	58	73
TOTAL COMPOSICIÓN					1,87	1152	1273	1441

ANCHO TOTAL: 294,5 cm
Color 152 & 409

152

S.21-(Cat. Pag. 47)




	UD	ANCHO	ALTO	FONDO	VOL (M3)	MATE	FRENTE ALTO BRILLO	MUEBLE COMPLETO ALTO BRILLO
45601 MÓDULO 1P CRISTAL 1 CAJÓN	1	64,5	194	40	0,62	393	452	491
45618 MÓDULO 1P ROSETA CORREDERA	1	120	64	40	0,39	269	309	336
45609 MÓDULO 2P ROSETA C/PUSH Y HUECO	1	102,5	149	40	0,74	357	411	446
53136 ESTANTE CON SOPORTE PELÍCANO	1	100	4	20	0,02	58	58	73
TOTAL COMPOSICIÓN					1,77	1077	1230	1346

ANCHO TOTAL: 287 cm
Color 152 & 261

152

261

S.22-(Cat. Pag. 48)



	UD	ANCHO	ALTO	FONDO	VOL (M3)	MATE	FRENTE ALTO BRILLO	MUEBLE COMPLETO ALTO BRILLO
45601 MÓDULO 1P CRISTAL 1 CAJÓN	1	64,5	194	40	0,62	393	452	491
45618 MÓDULO 1P ROSETA CORREDERA	1	120	64	40	0,39	269	309	336
45606 MÓDULO 2P ROSETA C/PUSH	1	102,5	106,5	40	0,54	355	408	444
53136 ESTANTE CON SOPORTE PELÍCANO	1	100	4	20	0,02	58	58	73
TOTAL COMPOSICIÓN					1,57	1075	1227	1344

ANCHO TOTAL: 287 cm
Color 161 & 269

161

269

COMPOSICIONES SERIK II

S.23-(Cat. Pag. 49)



	UD	ANCHO	ALTO	FONDO	VOL (M3)	MATE	FRENTES ALTO BRILLO	MUEBLE COMPLETO ALTO BRILLO
45601 MÓDULO 1P CRISTAL 1 CAJÓN	1	64,5	194	40	0,62	393	452	491
45618 MÓDULO 1P ROSETA CORREDERA	1	120	64	40	0,39	269	309	336
45603 MÓDULO 2P ROSETA C/PUSH	1	160	94	40	0,74	413	475	516
53138 ESTANTE CON SOPORTE PELÍCANO	1	160	4	20	0,04	72	72	90
TOTAL COMPOSICIÓN					1,79	1147	1308	1433

ANCHO TOTAL: 344,5 cm
Color 123 & 409

123

S.24-(Cat. Pag. 50)



	UD	ANCHO	ALTO	FONDO	VOL (M3)	MATE	FRENTES ALTO BRILLO	MUEBLE COMPLETO ALTO BRILLO
45601 MÓDULO 1P CRISTAL 1 CAJÓN	1	64,5	194	40	0,62	393	452	491
45618 MÓDULO 1P ROSETA CORREDERA	1	120	64	40	0,39	269	309	336
45604 MÓDULO 2P LISAS	1	160	94	40	0,74	371	427	464
53136 ESTANTE CON SOPORTE PELÍCANO	1	100	4	20	0,02	58	58	73
TOTAL COMPOSICIÓN					1,77	1091	1246	1364

ANCHO TOTAL: 344,5 cm
Color 152 & 409

152

S.25-(Cat. Pag.50-51)



	UD	ANCHO	ALTO	FONDO	VOL (M3)	MATE	FRENTES ALTO BRILLO	MUEBLE COMPLETO ALTO BRILLO
45614 MÓDULO 2P CRISTAL 1 CAJÓN Y HUECO	1	110	194	40	1,03	479	551	599
45618 MÓDULO 1P ROSETA CORREDERA	1	120	64	40	0,39	269	309	336
45602 MÓDULO 1P CRISTAL	1	64,5	134	40	0,43	283	283	354
53136 ESTANTE CON SOPORTE PELÍCANO	1	100	4	20	0,02	58	58	73
TOTAL COMPOSICIÓN					1,87	1089	1201	1362

ANCHO TOTAL: 294,5 cm
Color 152 & 409

152

S.26-(Cat. Pag.52-53)




	UD	ANCHO	ALTO	FONDO	VOL (M3)	MATE	FRENTES ALTO BRILLO	MUEBLE COMPLETO ALTO BRILLO
45600 MÓDULO 2P CRISTAL 1 CAJÓN	1	110	194	40	1,03	542	623	678
45620 MÓDULO 1P ROSETA CORREDERA	1	180	64	40	0,57	335	385	419
45683 MÓDULO HORIZONTAL HUECO	1	180	40	40	0,37	277	277	346
TOTAL COMPOSICIÓN					1,97	1154	1285	1443

ANCHO TOTAL: 290 cm
Color 152 & 409

152

S.27-(Cat. Pag.52-53)



	UD	ANCHO	ALTO	FONDO	VOL (M3)	MATE	FRENTES ALTO BRILLO	MUEBLE COMPLETO ALTO BRILLO
45613 MÓDULO 2P LISAS 1 CAJÓN Y HUECO	1	110	194	40	1,03	545	627	681
45620 MÓDULO 1P ROSETA CORREDERA	1	180	64	40	0,57	335	385	419
45611 MÓDULO 2P CRISTAL Y HUECO	1	102,5	149	40	0,74	379	379	474
TOTAL MODULARES					2,34	1259	1391	1574

Color 152 - 252 - 261 - 269 + STAR ZERO

152

252

261

269

45663 MESA FIJA 200 cm	1	200	75	90	0,4	465	512	581
45680 SILLA	6	55	115,5	49	1,38	942	942	1086
45720 MÓDULO 6 CAJONES	1	70	135	40	0,47	425	468	553
TOTAL MESAS, SILLAS Y APARADORES					2,25	1832	1922	2220

S.28-(Cat. Pag.56-57)



	UD	ANCHO	ALTO	FONDO	VOL (M3)	MATE	FRENTES ALTO BRILLO	MUEBLE COMPLETO ALTO BRILLO
45601 MÓDULO 1P CRISTAL 1 CAJÓN	1	64,5	194	40	0,62	393	452	491
45618 MÓDULO 1P ROSETA CORREDERA	1	120	64	40	0,39	269	309	336
45615 MÓDULO 2P ROSETA C/PUSH	1	120	139	40	0,81	422	485	528
53136 ESTANTE CON SOPORTE PELÍCANO	1	100	4	20	0,02	58	58	73
TOTAL MODULARES					1,84	1142	1304	1428

ANCHO TOTAL: 304,5 cm
Color 152 & 252 + STAR ORO

152

252

45605 MÓDULO 2P CRISTAL	1	160	94	40	0,74	401	401	501
45644 ESPEJO DISEÑO 6 CUADROS	1	150	120	5	0,19	340	340	425
45663 MESA FIJA 200 cm	1	200	75	90	0,4	465	512	581
45680 SILLA	6	55	115,5	49	1,38	942	942	1086
TOTAL MESAS, SILLAS Y APARADORES					2,71	2148	2195	2593

COMPOSICIONES SERIK II

S.29-(Cat. Pag.58)



	UD	ANCHO	ALTO	FONDO	VOL (M3)	MATE	FRENTE ALTO BRILLO	MUEBLE COMPLETO ALTO BRILLO
45601 MÓDULO 1P CRISTAL 1 CAJÓN	1	64,5	194	40	0,62	393	452	491
45618 MÓDULO 1P ROSETA CORREDERA	1	120	64	40	0,39	269	309	336
45604 MÓDULO 2P LISAS	1	160	94	40	0,74	371	427	464
53136 ESTANTE CON SOPORTE PELÍCANO	1	100	4	20	0,02	58	58	73
TOTAL COMPOSICIÓN						1,77	1091	1364
ANCHO TOTAL: 344,5 cm								
Color 150 & 409		150						

S.30-(Cat. Pag.59)



	UD	ANCHO	ALTO	FONDO	VOL (M3)	MATE	FRENTE ALTO BRILLO	MUEBLE COMPLETO ALTO BRILLO
45601 MÓDULO 1P CRISTAL 1 CAJÓN	1	64,5	194	40	0,62	393	452	491
45618 MÓDULO 1P ROSETA CORREDERA	1	120	64	40	0,39	269	309	336
45615 MÓDULO 2P ROSETA C/PUSH	1	120	139	40	0,81	422	485	528
53131 ESTANTE CON SOPORTE PELÍCANO	1	120	4	20	0,03	60	60	75
TOTAL COMPOSICIÓN						1,85	1144	1430
ANCHO TOTAL: 304,5 cm								
Color 161 & 309		161						

S.32-(Cat. Pag.62 - 63)




	UD	ANCHO	ALTO	FONDO	VOL (M3)	MATE	FRENTE ALTO BRILLO	MUEBLE COMPLETO ALTO BRILLO
45600 MÓDULO 2P CRISTAL 1 CAJÓN	1	110	194	40	1,03	542	623	678
45618 MÓDULO 1P ROSETA CORREDERA	1	120	64	40	0,39	269	309	336
45602 MÓDULO 1P CRISTAL	1	64,5	134	40	0,43	283	283	354
53136 ESTANTE CON SOPORTE PELÍCANO	1	100	4	20	0,02	58	58	73
TOTAL COMPOSICIÓN						1,87	1152	1441
ANCHO TOTAL: 294,5 cm								
Color 152 & 409		152						

S.33-(Cat. Pag.64 - 65)



	UD	ANCHO	ALTO	FONDO	VOL (M3)	MATE	FRENTE ALTO BRILLO	MUEBLE COMPLETO ALTO BRILLO
45601 MÓDULO 1P CRISTAL 1 CAJÓN	1	64,5	194	40	0,62	393	452	491
45618 MÓDULO 1P ROSETA CORREDERA	1	120	64	40	0,39	269	309	336
45615 MÓDULO 2P ROSETA C/PUSH	1	120	139	40	0,81	422	485	528
53136 ESTANTE CON SOPORTE PELÍCANO	1	100	4	20	0,02	58	58	73
TOTAL COMPOSICIÓN						1,84	1142	1428
ANCHO TOTAL: 304,5 cm								
Color 123 & 409		123						

S.34-(Cat. Pag.66 - 67)



	UD	ANCHO	ALTO	FONDO	VOL (M3)	MATE	FRENTE ALTO BRILLO	MUEBLE COMPLETO ALTO BRILLO
45601 MÓDULO 1P CRISTAL 1 CAJÓN	1	64,5	194	40	0,62	393	452	491
45618 MÓDULO 1P ROSETA CORREDERA	1	120	64	40	0,39	269	309	336
45610 MÓDULO 2P LISAS Y HUECO	1	102,5	149	40	0,74	313	360	391
53136 ESTANTE CON SOPORTE PELÍCANO	1	100	4	20	0,02	58	58	73
TOTAL COMPOSICIÓN						1,77	1033	1291
ANCHO TOTAL: 287 cm								
Color 152 & 409		152						

	ANCHO	ALTO	FONDO	VOL	MATE	FRENTES ALTO BRILLO	MUEBLE COMPLETO ALTO BRILLO
	cm	cm	cm	m3			

PANEL PARA PLASMA



45763	PANEL PARA TV DE PLASMA	81	101
	0-300 0-200 13		

PRECIO POR M2

PRECIO POR METRO CUADRADO (ANCHO x ALTO). PARA MEDIDAS INFERIORES A 1 m2 SE COBRARÁ COMO EL PRECOI DE 1m2.

MODULO 2 CAJONES PARA PANEL PLASMA



45044	MÓDULO 2 CAJ P/PANEL PLASMA	221	254	276
	120 30 35 0,18			
45045	MÓDULO 2 CAJ P/PANEL PLASMA	244	281	305
	150 30 35 0,22			
45046	MÓDULO 2 CAJ P/PANEL PLASMA	267	307	334
	180 30 35 0,26			

MODULOS 190x194 cm



45762	MÓDULO PARA TV CON 2 CAJONES	721	829	901
	190 194 40 0,80			

MODULOS 110x194 cm



45628	MÓDULO ESTANTES 1 CAJÓN	460	529	575
	110 194 40 1,03			

3 ESTANTES DE CRISTAL INCLUIDOS

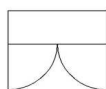
1 ESTANTE EXTRA

CAMBIO A ESTANTES DE DE MADERA (3 UD)

12

54

69



45600	MÓDULO 2P CRISTAL 1 CAJÓN	542	623	678
	110 194 40 1,03			

3 ESTANTES DE CRISTAL INCLUIDOS

1 ESTANTE EXTRA

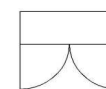
CAMBIO A ESTANTES DE DE MADERA (3 UD)

12

54

69

ESTÁNDAR CRISTAL TRANSPARENTE, POSIBILIDAD DE CRISTAL ÁCIDO SIN COSTE ADICIONAL.



45612	MÓDULO 2P ROSETA C/PUSH 1 CAJÓN	532	612	665
	110 194 40 1,03			

3 ESTANTES DE CRISTAL INCLUIDOS

1 ESTANTE EXTRA

CAMBIO A ESTANTES DE DE MADERA (3 UD)

12

54


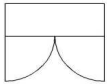
69


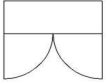
ESTÁNDAR: LA ROSETA LLEVA CRISTAL TRANSPARENTE, SUSTITUIRLO POR CRISTAL ÁCIDO NO TIENE COSTE ADICIONAL.

EL ZÓCALO Y EL INGLETE FRONTAL FORMAN PARTE DE LA ESTRUCTURA DEL MUEBLE. QUITAR EL ZÓCALO PARA COLOCAR PATAS O BANCADAS TIENE UN INCREMENTO DE UN 10% DEL PRECIO MATE.


	ANCHO	ALTO	FONDO	VOL	MATE	FRENTES ALTO BRILLO	MUEBLE COMPLETO ALTO BRILLO
	cm	cm	cm	m3			

MODULOS 110x194 cm


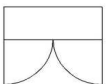
		45613	MÓDULO 2P LISAS 1 CAJÓN Y HUECO				
			110 194 40	1,03	545	627	681
			2 ESTANTES DE CRISTAL INCLUIDOS				
			1 ESTANTE EXTRA		12		
			CAMBIO A ESTANTES DE DE MADERA (2 UD)		36		46

		45614	MÓDULO 2P CRISTAL 1 CAJÓN Y HUECO				
			110 194 40	1,03	479	551	599
			2 ESTANTES DE CRISTAL INCLUIDOS				
			1 ESTANTE EXTRA		12		
			CAMBIO A ESTANTES DE DE MADERA (2 UD)		36		46


ESTÁNDAR CRISTAL TRANSPARENTE, POSIBILIDAD DE CRISTAL ÁCIDO SIN COSTE ADICIONAL.

		45765	MÓDULO ESTANTES				
			110 194 40	1,03	440		550
			4 ESTANTES DE CRISTAL INCLUIDOS				
			1 ESTANTE EXTRA		12		
			CAMBIO A ESTANTES DE DE MADERA (4 UD)		72		92


MODULOS 100x194 cm


		45766	MÓDULO 2P C/ROMBOS 2 HUECOS				
			100 194 40	0,94	506	582	633
			2 ESTANTES DE CRISTAL INCLUIDOS				
			1 ESTANTE EXTRA		12		
			CAMBIO A ESTANTES DE DE MADERA (2 UD)		36		46

ESTA REFERENCIA NO SE TRABAJA EN MEDIDAS ESPECIALES

		45768	MÓDULO 10 HUECOS				
			100 194 40	0,94	442		553

NOTA: ENVIAR DIBUJO CON DISPOSICIÓN DE PUERTAS, DISPONIBLES A CONTINUACIÓN.



	45769	PUERTA ROMBO			67	84
			ESTA REFERENCIA NO SE TRABAJA EN MEDIDAS ESPECIALES			

	45778	PUERTA LISA			24	30


EL ZÓCALO Y EL INGLETE FRONTAL FORMAN PARTE DE LA ESTRUCTURA DEL MUEBLE. QUITAR EL ZÓCALO PARA COLOCAR PATAS O BANCADAS TIENE UN INCREMENTO DE UN 10% DEL PRECIO MATE.


	ANCHO	ALTO	FONDO	VOL	MATE	FRENTES ALTO BRILLO	MUEBLE COMPLETO ALTO BRILLO
	cm	cm	cm	m3			

MÓDULOS 64,5x194 cm



		45601	MÓDULO 1P CRISTAL 1 CAJÓN 64,5 194 40	0,62	393	452	491
			3 ESTANTES DE CRISTAL INCLUIDOS				
			1 ESTANTE EXTRA		7		
			CAMBIO A ESTANTES DE DE MADERA (3 UD)		54		69

ESTÁNDAR CRISTAL TRANSPARENTE, POSIBILIDAD DE CRISTAL ÁCIDO SIN COSTE ADICIONAL.


		45629	MÓDULO ESTANTES 1 CAJÓN 64,5 194 40	0,62	353	406	441
			3 ESTANTES DE CRISTAL INCLUIDOS				
			1 ESTANTE EXTRA		7		
			CAMBIO A ESTANTES DE DE MADERA (3 UD)		54		69

		45764	MÓDULO ESTANTES 64,5 194 40	0,62	350		438
			4 ESTANTES DE CRISTAL INCLUIDOS				
			1 ESTANTE EXTRA		7		
			CAMBIO A ESTANTES DE DE MADERA (3 UD)		54		69


MÓDULOS 50x194 cm


		45767	MÓDULO 1P C/ROMBOS 2 HUECOS 50 194 40	0,49	372	428	465
			2 ESTANTES DE CRISTAL INCLUIDOS				
			1 ESTANTE EXTRA		7		
			CAMBIO A ESTANTES DE DE MADERA (2 UD)		36		46

ESTA REFERENCIA NO SE TRABAJA EN MEDIDAS ESPECIALES

		45647	MÓDULO LIBRERÍA 5 HUECOS 50 194 40	0,49	273		341
--	--	--------------	---------------------------------------	------	------------	--	------------

NOTA: ENVIAR DIBUJO CON DISPOSICIÓN DE PUERTAS, DISPONIBLES A CONTINUACIÓN.


	45769	PUERTA ROMBO	67	84
		ESTA REFERENCIA NO SE TRABAJA EN MEDIDAS ESPECIALES		


	45778	PUERTA LISA	24	30
--	--------------	-------------	-----------	-----------

EL ZÓCALO Y EL INGLETE FRONTAL FORMAN PARTE DE LA ESTRUCTURA DEL MUEBLE. QUITAR EL ZÓCALO PARA COLOCAR PATAS O BANCADAS TIENE UN INCREMENTO DE UN 10% DEL PRECIO MATE.


	ANCHO	ALTO	FONDO	VOL	MATE	FRENTES ALTO BRILLO	MUEBLE COMPLETO ALTO BRILLO
	cm	cm	cm	m3			


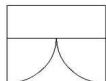
MODULOS FUELLE ALTO 194 cm

	45645	MÓDULO FUELLE 30-64,5	194	40		455	455	569
		4 ESTANTES DE CRISTAL INCLUIDOS						
		1 ESTANTE EXTRA				7		
		CAMBIO A ESTANTES DE DE MADERA (3 UD)				54		69


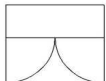
	45646	MÓDULO FUELLE 65-110	194	40		572		715
		4 ESTANTES DE CRISTAL INCLUIDOS						
		1 ESTANTE EXTRA				12		
		CAMBIO A ESTANTES DE DE MADERA (3 UD)				54		69



MODULOS 102,5x149 cm

	45634	MÓDULO ESTANTES 102,5	149	40	0,74	277		346
		3 ESTANTES DE CRISTAL INCLUIDOS						
		1 ESTANTE EXTRA				7		
		CAMBIO A ESTANTES DE DE MADERA (3 UD)				54		69

	45609	MÓDULO 2P ROSETA C/PUSH Y HUECO 102,5	149	40	0,74	357	411	446
		2 ESTANTES DE CRISTAL INCLUIDOS						
		1 ESTANTE EXTRA				12		
		CAMBIO A ESTANTES DE DE MADERA (2 UD)				36		46


ESTÁNDAR: LA ROSETA LLEVA CRISTAL TRANSPARENTE, SUSTITUIRLO POR CRISTAL ÁCIDO NO TIENE COSTE ADICIONAL.

	45610	MÓDULO 2P LISAS Y HUECO 102,5	149	40	0,74	313	360	391
		2 ESTANTES DE CRISTAL INCLUIDOS						
		1 ESTANTE EXTRA				12		
		CAMBIO A ESTANTES DE DE MADERA (2 UD)				36		46

	45611	MÓDULO 2P CRISTAL Y HUECO 102,5	149	40	0,74	379		474
		2 ESTANTES DE CRISTAL INCLUIDOS						
		1 ESTANTE EXTRA				12		
		CAMBIO A ESTANTES DE DE MADERA (2 UD)				36		46

ESTÁNDAR CRISTAL TRANSPARENTE, POSIBILIDAD DE CRISTAL ÁCIDO SIN COSTE ADICIONAL.

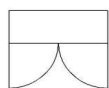
MODULOS 120x139 cm

	45632	MÓDULO ESTANTES 120	139	40	0,81	346		433
		2 ESTANTES DE CRISTAL INCLUIDOS						
		1 ESTANTE EXTRA				12		
		CAMBIO A ESTANTES DE DE MADERA (2 UD)				36		46

EL ZÓCALO Y EL INGLETE FRONTAL FORMAN PARTE DE LA ESTRUCTURA DEL MUEBLE. QUITAR EL ZÓCALO PARA COLOCAR PATAS O BANCADAS TIENE UN INCREMENTO DE UN 10% DEL PRECIO MATE.

	ANCHO	ALTO	FONDO	VOL	MATE	FRENTES ALTO BRILLO	MUEBLE COMPLETO ALTO BRILLO
	cm	cm	cm	m3			

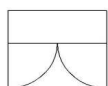
MÓDULOS 120x139 cm



45615 MÓDULO 2P ROSETA C/PUSH
120 139 40 0,81 **422** **485** **528**

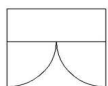
2 ESTANTES DE CRISTAL INCLUIDOS
1 ESTANTE EXTRA 12
CAMBIO A ESTANTES DE DE MADERA (2 UD) 36 46

ESTÁNDAR: LA ROSETA LLEVA CRISTAL TRANSPARENTE, SUSTITUIRLO POR CRISTAL ÁCIDO NO TIENE COSTE ADICIONAL.



45616 MÓDULO 2P LISAS
120 139 40 0,81 **379** **436** **474**

2 ESTANTES DE CRISTAL INCLUIDOS
1 ESTANTE EXTRA 12
CAMBIO A ESTANTES DE DE MADERA (2 UD) 36 46



45617 MÓDULO 2P CRISTAL
120 139 40 0,81 **417** **521**

2 ESTANTES DE CRISTAL INCLUIDOS
1 ESTANTE EXTRA 12
CAMBIO A ESTANTES DE DE MADERA (2 UD) 36 46

ESTÁNDAR CRISTAL TRANSPARENTE, POSIBILIDAD DE CRISTAL ÁCIDO SIN COSTE ADICIONAL.

MODULOS 64,5x134 cm



45631 MÓDULO ESTANTES
64,5 134 40 0,43 **243** **243** **304**

2 ESTANTES DE CRISTAL INCLUIDOS
1 ESTANTE EXTRA 7
CAMBIO A ESTANTES DE DE MADERA (2 UD) 36 46



45630 MÓDULO 1P LISA
64,5 134 40 0,43 **282** **324** **353**

2 ESTANTES DE CRISTAL INCLUIDOS
1 ESTANTE EXTRA 7
CAMBIO A ESTANTES DE DE MADERA (2 UD) 36 46



45602 MÓDULO 1P CRISTAL
64,5 134 40 0,43 **283** **354**

2 ESTANTES DE CRISTAL INCLUIDOS
1 ESTANTE EXTRA 7
CAMBIO A ESTANTES DE DE MADERA (2 UD) 36 46

ESTÁNDAR CRISTAL TRANSPARENTE, POSIBILIDAD DE CRISTAL ÁCIDO SIN COSTE ADICIONAL.

EL ZÓCALO Y EL INGLETE FRONTAL FORMAN PARTE DE LA ESTRUCTURA DEL MUEBLE. QUITAR EL ZÓCALO PARA COLOCAR PATAS O BANCADAS TIENE UN INCREMENTO DE UN 10% DEL PRECIO MATE.

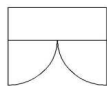
	ANCHO	ALTO	FONDO	VOL	MATE	FRENTES ALTO BRILLO	MUEBLE COMPLETO ALTO BRILLO
	cm	cm	cm	m3			

MODULOS 102,5x106,5 cm



45633 MÓDULO HUECO
102,5 106,5 40 0,54 **235** **294**

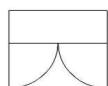
1 ESTANTE DE CRISTAL INCLUIDO
1 ESTANTE EXTRA 12
CAMBIO A ESTANTES DE DE MADERA (2 UD) 18 23



45606 MÓDULO 2P ROSETA C/PUSH
102,5 106,5 40 0,54 **355** **408** **444**

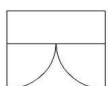
1 ESTANTE DE CRISTAL INCLUIDO
1 ESTANTE EXTRA 12
CAMBIO A ESTANTES DE DE MADERA (2 UD) 18 23

ESTÁNDAR: LA ROSETA LLEVA CRISTAL TRANSPARENTE, SUSTITUIRLO POR CRISTAL ÁCIDO NO TIENE COSTE ADICIONAL.



45607 MÓDULO 2P LISAS
102,5 106,5 40 0,54 **293** **337** **366**

1 ESTANTE DE CRISTAL INCLUIDO
1 ESTANTE EXTRA 12
CAMBIO A ESTANTES DE DE MADERA (2 UD) 18 23

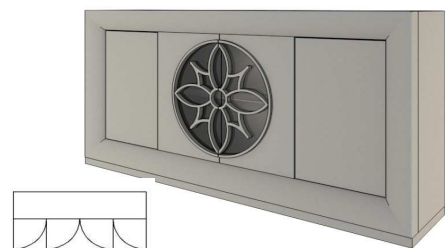


45608 MÓDULO 2P CRISTAL
102,5 106,5 40 0,54 **324** **405**

1 ESTANTE DE CRISTAL INCLUIDO
1 ESTANTE EXTRA 12
CAMBIO A ESTANTES DE DE MADERA (2 UD) 18 23

ESTÁNDAR CRISTAL TRANSPARENTE, POSIBILIDAD DE CRISTAL ÁCIDO SIN COSTE ADICIONAL.

MODULOS 180x94 cm



45753 MÓDULO 2P LISAS 2P ROSETA (TODO C/PUSH)
180 94 40 0,82 **715** **822** **894**

3 ESTANTES DE CRISTAL INCLUIDOS
ESTANTE EXTRA CENTRAL 12
ESTANTE EXTRA LATERAL 7
CAMBIO A ESTANTES DE DE MADERA (3 UD) 54 69

ESTÁNDAR: LA ROSETA LLEVA CRISTAL TRANSPARENTE, SUSTITUIRLO POR CRISTAL ÁCIDO NO TIENE COSTE ADICIONAL.




45754 MÓDULO 4P LISAS
180 94 40 0,82 **715** **787** **894**

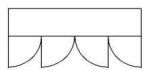
3 ESTANTES DE CRISTAL INCLUIDOS
ESTANTE EXTRA CENTRAL 12
ESTANTE EXTRA LATERAL 7
CAMBIO A ESTANTES DE DE MADERA (3 UD) 54 69

EL ZÓCALO Y EL INGLETE FRONTAL FORMAN PARTE DE LA ESTRUCTURA DEL MUEBLE. QUITAR EL ZÓCALO PARA COLOCAR PATAS O BANCADAS TIENE UN INCREMENTO DE UN 10% DEL PRECIO MATE.


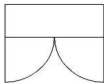
	ANCHO	ALTO	FONDO	VOL	MATE	FRENTES ALTO BRILLO	MUEBLE COMPLETO ALTO BRILLO
	cm	cm	cm	m3			


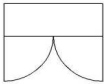
MODULOS 180x94 cm


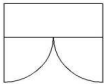
	45755	MÓDULO 4P LISAS (TODO C/PUSH)	180	94	40	0,82	679	781	849
		3 ESTANTES DE CRISTAL INCLUIDOS ESTANTE EXTRA CENTRAL ESTANTE EXTRA LATERAL CAMBIO A ESTANTES DE DE MADERA (3 UD)					12 7 54		69



MODULOS 160x94 cm


		45603	MÓDULO 2P ROSETA C/PUSH	160	94	40	0,74	413	475	516
			2 ESTANTES DE CRISTAL INCLUIDOS 1 ESTANTE EXTRA CAMBIO A ESTANTES DE DE MADERA (2 UD)					12 36		46

		45604	MÓDULO 2P LISAS	160	94	40	0,74	371	427	464
			2 ESTANTES DE CRISTAL INCLUIDOS 1 ESTANTE EXTRA CAMBIO A ESTANTES DE DE MADERA (2 UD)					12 36		46



		45605	MÓDULO 2P CRISTAL	160	94	40	0,74	401		501
			2 ESTANTES DE CRISTAL INCLUIDOS 1 ESTANTE EXTRA CAMBIO A ESTANTES DE DE MADERA (2 UD)					12 36		46

ESTÁNDAR CRISTAL TRANSPARENTE, POSIBILIDAD DE CRISTAL ÁCIDO SIN COSTE ADICIONAL.

MODULOS 180x64 cm

	45620	MÓDULO 1P ROSETA CORREDERA	180	64	40	0,57	335	385	419
		2 ESTANTES DE CRISTAL INCLUIDOS 1 ESTANTE EXTRA CAMBIO A ESTANTES DE DE MADERA (2 UD)					12 36		46

OPCIÓN PUERTA LISA SIN RECARGO.

		45758	MÓDULO 2P LISAS	180	64	40	0,57	358	412	448
			2 ESTANTES DE CRISTAL INCLUIDOS 1 ESTANTE EXTRA CAMBIO A ESTANTES DE DE MADERA (2 UD)					12 36		46

EL ZÓCALO Y EL INGLETE FRONTAL FORMAN PARTE DE LA ESTRUCTURA DEL MUEBLE. QUITAR EL ZÓCALO PARA COLOCAR PATAS O BANCADAS TIENE UN INCREMENTO DE UN 10% DEL PRECIO MATE.

	ANCHO	ALTO	FONDO	VOL	MATE	FRENTES ALTO BRILLO	MUEBLE COMPLETO ALTO BRILLO
	cm	cm	cm	m3			

MODULOS 180x64 cm



45761	MÓDULO 2P CRISTAL						
	180	64	40	0,57	348		435
	2 ESTANTES DE CRISTAL INCLUIDOS						
	1 ESTANTE EXTRA					12	
	CAMBIO A ESTANTES DE DE MADERA (2 UD)					36	46

ESTÁNDAR CRISTAL TRANSPARENTE, POSIBILIDAD DE CRISTAL ÁCIDO SIN COSTE ADICIONAL.

MODULOS 150x64 cm



45619	MÓDULO 1P ROSETA CORREDERA						
	150	64	40	0,48	301	346	376
	2 ESTANTES DE CRISTAL INCLUIDOS						
	1 ESTANTE EXTRA					12	
	CAMBIO A ESTANTES DE DE MADERA (2 UD)					36	46

OPCIÓN PUERTA LISA SIN RECARGO.



45757	MÓDULO 2P LISAS						
	150	64	40	0,48	322	370	403
	2 ESTANTES DE CRISTAL INCLUIDOS						
	1 ESTANTE EXTRA					12	
	CAMBIO A ESTANTES DE DE MADERA (2 UD)					36	46



45760	MÓDULO 2P CRISTAL						
	150	64	40	0,48	313		391
	2 ESTANTES DE CRISTAL INCLUIDOS						
	1 ESTANTE EXTRA					12	
	CAMBIO A ESTANTES DE DE MADERA (2 UD)					36	46

ESTÁNDAR CRISTAL TRANSPARENTE, POSIBILIDAD DE CRISTAL ÁCIDO SIN COSTE ADICIONAL.

MODULOS 120x64 cm



45618	MÓDULO 1P ROSETA CORREDERA						
	120	64	40	0,39	269	309	336
	2 ESTANTES DE CRISTAL INCLUIDOS						
	1 ESTANTE EXTRA					7	
	CAMBIO A ESTANTES DE DE MADERA (2 UD)					36	46

OPCIÓN PUERTA LISA SIN RECARGO.



45756	MÓDULO 2P LISAS						
	120	64	40	0,39	288	331	360
	2 ESTANTES DE CRISTAL INCLUIDOS						
	1 ESTANTE EXTRA					7	
	CAMBIO A ESTANTES DE DE MADERA (2 UD)					36	46

EL ZÓCALO Y EL INGLETE FRONTAL FORMAN PARTE DE LA ESTRUCTURA DEL MUEBLE. QUITAR EL ZÓCALO PARA COLOCAR PATAS O BANCADAS TIENE UN INCREMENTO DE UN 10% DEL PRECIO MATE.

	ANCHO	ALTO	FONDO	VOL	MATE	FRENTES ALTO BRILLO	MUEBLE COMPLETO ALTO BRILLO
	cm	cm	cm	m3			

MÓDULOS 120x64 cm



45759	MÓDULO 2P CRISTAL	120	64	40	0,39	280	350
--------------	-------------------	-----	----	----	------	------------	------------

	2 ESTANTES DE CRISTAL INCLUIDOS					7	
	1 ESTANTE EXTRA					36	46
	CAMBIO A ESTANTES DE DE MADERA (2 UD)						

ESTÁNDAR CRISTAL TRANSPARENTE, POSIBILIDAD DE CRISTAL ÁCIDO SIN COSTE ADICIONAL.

ALTILLOS HORIZONTALES




45683	MÓDULO HORIZONTAL HUECO	180	40	40	0,37	277	277	346
--------------	-------------------------	-----	----	----	------	------------	------------	------------

45684	MÓDULO HORIZONTAL HUECO	150	40	40	0,31	243	243	304
--------------	-------------------------	-----	----	----	------	------------	------------	------------

45685	MÓDULO HORIZONTAL HUECO	120	40	40	0,25	223	223	279
--------------	-------------------------	-----	----	----	------	------------	------------	------------

NOTA: NO DEBERÁ FIJARSE NUNCA EL MUEBLE A UNA PARED QUE NO OFREZCA GARANTÍAS A LA TRACCIÓN. LOS HERRAJES SUMINISTRADOS SON APTOS PARA PAREDES DE PIEDRA, LADRILLO U HORMIGÓN. LA EMPRESA NO SE RESPONSABILIZARÁ DE LOS DAÑOS OCASIONADOS POR NO TENER EN CUENTA ESTAS ADVERTENCIAS.

PUERTAS PARA ALTILLOS HORIZONTALES



45067	PTA. LISA P/MÓDULO 180 cm C/PUSH					70	70	88
--------------	----------------------------------	--	--	--	--	-----------	-----------	-----------


45066	PTA. LISA P/MÓDULO 150cm C/PUSH					64	64	80
--------------	---------------------------------	--	--	--	--	-----------	-----------	-----------


45064	PTA. LISA P/MÓDULO 120 cm C/PUSH					54	54	68
--------------	----------------------------------	--	--	--	--	-----------	-----------	-----------

APERTURA CON PULSADOR DE CLICK. INDICAR SI SE DESEA APERTURA HACIA ARRIBA O HACIA ABAJO.

	ANCHO	ALTO	FONDO	VOL	MATE	FRENTES ALTO BRILLO	MUEBLE COMPLETO ALTO BRILLO
	cm	cm	cm	m3			

ESTANTES

	60094	ESTANTE ATAMBORADO TODO RECTO			58		73
		0-240	10	18			
POR METRO LINEAL							
MEDIDA INFERIOR A 1 METRO SE COBRARÁ IGUAL QUE METRO LINEAL.							

	45025	ESTANTE ATAMB.FRENTE INCLINADO CURVO			58		73
		0-240	9,5	24			
POR METRO LINEAL							
MEDIDA INFERIOR A 1 METRO SE COBRARÁ IGUAL QUE METRO LINEAL.							

	53130	ESTANTE CON SOPORTE PELÍCANO			48	48	60
		50	4	20	0,01		
	53136	ESTANTE CON SOPORTE PELÍCANO			58	58	73
		100	4	20	0,02		
	53131	ESTANTE CON SOPORTE PELÍCANO			60	60	75
		120	4	20	0,03		
	53132	ESTANTE CON SOPORTE PELÍCANO			66	66	83
		135	4	20	0,03		
	53133	ESTANTE CON SOPORTE PELÍCANO			70	70	88
		150	4	20	0,03		
	53138	ESTANTE CON SOPORTE PELÍCANO			72	72	90
		160	4	20	0,04		
	53134	ESTANTE CON SOPORTE PELÍCANO			74	74	93
		180	4	20	0,04		
	53135	ESTANTE CON SOPORTE PELÍCANO			80	80	100
		200	4	20	0,05		

HACER ESTANTE A MEDIDA ESPECIAL SE COBRARÁ COMO EL INMEDIATAMENTE SUPERIOR.

	76233	ESTANTE CON SOPORTE OCULTO			48	48	60
		50	4	20	0,01		
	76234	ESTANTE CON SOPORTE OCULTO			58	58	73
		100	4	20	0,02		
	76235	ESTANTE CON SOPORTE OCULTO			60	60	75
		120	4	20	0,03		
	76236	ESTANTE CON SOPORTE OCULTO			66	66	83
		135	4	20	0,03		
	76237	ESTANTE CON SOPORTE OCULTO			70	70	88
		150	4	20	0,03		
	76238	ESTANTE CON SOPORTE OCULTO			72	72	90
		160	4	20	0,04		
	76239	ESTANTE CON SOPORTE OCULTO			74	74	93
		180	4	20	0,04		
	76240	ESTANTE CON SOPORTE OCULTO			80	80	100
		200	4	20	0,05		

HACER ESTANTE A MEDIDA ESPECIAL SE COBRARÁ COMO EL INMEDIATAMENTE SUPERIOR.

COMPOSICIONES KORA

K,01-(Cat. Pag. 96-97)



ANCHO TOTAL: 319 cm
COLOR 288 & 251 + STAR TAUPE

288 251

	UD	ANCHO	ALTO	FONDO	VOL (M3)	MATE	FRENTE ALTO BRILLO	ALTO BRILLO
53020 MÓDULO PARA TELEVISIÓN CON 2 CAJONES	1	190	190	40	0,8	721	829	901
60132 ZÓCALO P/ MÓDULOS 190 cm	1	190	4	38	0,08	44	44	55
53093 MÓDULO 1P CRISTAL TRANSP 2 CAJONES	2	64,5	190	40	1,22	884	1016	1106
60143 ZÓCALO P/ MÓDULOS 64,5 cm	2	64,5	4	38	0,06	42	52	52
TOTAL MODULARES					2,16	1691	1941	2114
53052 MÓDULO 2P LISAS 2P LISAS C/PUSH	1	180	90	40	0,79	630	725	788
45870 MESA FIJA 160 cm	1	160	75	90	0,3	558	558	642
45680 SILLA	4	55	115,5	49	0,92	628	628	724
45979 MESA CENTRO FIJA	1	120	45	120	0,28	523	523	601
TOTAL MESAS, SILLAS Y APARADORES					2,29	2339	2434	2755

* En la opción de Frentes en Alto Brillo no se contemplan las Molduras (ingletes) del Modulo

K,02-(Cat. Pag. 98-99)



ANCHO TOTAL: 419 cm
COLOR 220 + STAR NUBE

220

	UD	ANCHO	ALTO	FONDO	VOL (M3)	MATE	FRENTE ALTO BRILLO	ALTO BRILLO
53020 MÓDULO PARA TELEVISIÓN CON 2 CAJONES	1	190	190	40	0,8	721	829	901
60132 ZÓCALO P/ MÓDULOS 190 cm	1	190	4	38	0,08	44	44	55
53029 MÓDULO 1P C/ROMBOS 2 HUECOS	2	50	190	40	0,96	744	858	930
60122 ZÓCALO P/ MÓDULOS 50 cm	2	50	4	38	0,04	38	38	48
53025 MÓDULO ESTANTES	2	64,5	190	40	1,22	700	700	876
60143 ZÓCALO P/ MÓDULOS 64,5 cm	2	64,5	4	38	0,06	42	52	52
TOTAL COMPOSICIÓN					3,16	2289	2521	2862
45969 MESA REDONDA DIÁMETRO 100 cm	1	100	75	100	0,21	453	498	566
60184 SILLA	4	55	114	60	0,92	652	652	748
45950 MESA REDONDA DIÁMETRO 100 cm	1	100	45	100	0,21	419	461	524
TOTAL MESAS, SILLAS Y APARADORES					1,34	1524	1611	1838

* En la opción de Frentes en Alto Brillo no se contemplan las Molduras (ingletes) del Modulo

K,03-(Cat. Pag. 100-101)



ANCHO TOTAL: 390 cm
COLOR 288 & 409 + STAR PLATA

288

	UD	ANCHO	ALTO	FONDO	VOL (M3)	MATE	FRENTE ALTO BRILLO	ALTO BRILLO
53020 MÓDULO PARA TELEVISIÓN CON 2 CAJONES	1	190	190	40	0,8	721	829	901
60132 ZÓCALO P/ MÓDULOS 190 cm	1	190	4	38	0,08	44	44	55
53030 MÓDULO 2P C/ROMBOS 2 HUECOS	2	100	190	40	1,84	1012	1164	1266
60123 ZÓCALO P/ MÓDULOS 100 cm	2	100	4	38	0,08	50	50	62
TOTAL MODULARES					2,8	1827	2087	2284
45907 MESA FIJA 200 cm T/CRISTAL	1	200	75	120	0,89	872	959	959
60181 SILLA	6	50,5	110	50	1,38	978	1122	1122
TOTAL MESAS, SILLAS Y APARADORES					2,27	1850	2081	2081
45953 MESA REDONDA DIÁMETRO 100 cm	1	100	45	100	0,21	419	461	524
45238 MESA DESPACHO FIJA 3 CAJ	1	160	75	90	0,41	640	704	800

* En la opción de Frentes en Alto Brillo no se contemplan las Molduras (ingletes) del Modulo

K,04-(Cat. Pag. 102-103)



ANCHO TOTAL: 410 cm
COLOR 220 & 409 + STAR TITAN

220

	UD	ANCHO	ALTO	FONDO	VOL (M3)	MATE	FRENTE ALTO BRILLO	ALTO BRILLO
53020 MÓDULO PARA TELEVISIÓN CON 2 CAJONES	1	190	190	40	0,8	721	829	901
60132 ZÓCALO P/ MÓDULOS 190 cm	1	190	4	38	0,08	44	44	55
53027 MÓDULO ESTANTES	2	110	190	40	2,02	880	880	1100
60128 ZÓCALO P/ MÓDULOS 110 cm	2	110	4	38	0,08	50	50	62
TOTAL MODULARES					2,98	1695	1803	2118
45873 MESA FIJA 160 cm	1	160	75	90	0,58	442	486	553
60186 SILLA	4	55	117	55	0,92	604	604	724
TOTAL MESAS, SILLAS Y APARADORES					1,5	1046	1090	1277
45240 MESA DESPACHO FIJA 3 CAJ	1	160	75	90	0,53	570	627	713

* En la opción de Frentes en Alto Brillo no se contemplan las Molduras (ingletes) del Modulo

K,05 -(Cat. Pag. 104-105)



ANCHO TOTAL: 519 cm
COLOR 252 & 409 + STAR NUBE

252

	UD	ANCHO	ALTO	FONDO	VOL (M3)	MATE	FRENTE ALTO BRILLO	ALTO BRILLO
53020 MÓDULO PARA TELEVISIÓN CON 2 CAJONES	1	190	190	40	0,8	721	829	901
60132 ZÓCALO P/ MÓDULOS 190 cm	1	190	4	38	0,08	44	44	55
53030 MÓDULO 2P C/ROMBOS 2 HUECOS	2	100	190	40	1,84	1012	1164	1266
60123 ZÓCALO P/ MÓDULOS 100 cm	2	100	4	38	0,08	50	50	62
53025 MÓDULO ESTANTES	2	64,5	190	40	1,22	700	700	876
60143 ZÓCALO P/ MÓDULOS 64,5 cm	2	64,5	4	38	0,06	42	52	52
TOTAL MODULARES					4,08	2569	2839	3212
45881 MESA FIJA 160 cm	1	160	75	90	0,58	442	486	553
60188 SILLA	4	55	117	55	0,92	604	604	696
TOTAL MESAS, SILLAS Y APARADORES					1,5	1046	1090	1249
45930 MESA CENTRO FIJA	1	90	45	90	0,18	349	384	436
45288 CONSOLA 3 CAJONES	1	150	75	40	0,56	395	435	494
45013 ESPEJO DISEÑO ROMBOS	1	100	100	5	0,11	183	183	224

* En la opción de Frentes en Alto Brillo no se contemplan las Molduras (ingletes) del Modulo

COMPOSICIONES KORA

K,06 -(Cat. Pag. 108-109)



ANCHO TOTAL: 290 cm
COLOR 220 & 288 + STAR ZERO

220 288

	UD	ANCHO	ALTO	FONDO	VOL (M3)	MATE	FRENTE ALTO BRILLO	ALTO BRILLO
53020 MÓDULO PARA TELEVISIÓN CON 2 CAJONES	1	190	190	40	0,8	721	829	901
60132 ZÓCALO P/ MÓDULOS 190 cm	1	190	4	38	0,08	44	44	55
53029 MÓDULO 1P C/ROMBOS 2 HUECOS	2	50	190	40	0,96	744	858	930
60122 ZÓCALO P/ MÓDULOS 50 cm	2	50	4	38	0,04	38	38	48
TOTAL MODULARES					1,88	1547	1769	1934
53052 MÓDULO 2P LISAS 2P LISAS C/PUSH	1	180	90	40	0,79	630	725	788
60142 ZÓCALO P/ MÓDULOS 180 cm	1	180	4	38	0,07	44	44	55
45015 ESPEJO DISEÑO ROMBOS	1	70	170	5	0,13	230	230	286
45870 MESA FIJA 160 cm	1	160	75	90	0,3	558	558	642
60184 SILLA	4	55	114	60	0,92	652	652	748
TOTAL MESAS, SILLAS Y APARADORES					2,21	2114	2209	2519

* En la opción de Frentes en Alto Brillo no se contemplan las Molduras (ingletes) del Modulo

K,07 -(Cat. Pag. 110-111)



COLOR 288 & 252 + STAR CREMA

288 252

	UD	ANCHO	ALTO	FONDO	VOL (M3)	MATE	FRENTE ALTO BRILLO	ALTO BRILLO
53046 PANEL PARA TV DE PLASMA	1	280	200	13	1,05	454	454	566
53048 MÓDULO 2 CAJ P/PANEL PLASMA	1	150	30	35	0,22	244	281	305
TOTAL MODULARES					1,27	698	735	871
53052 MÓDULO 2P LISAS 2P LISAS C/PUSH	1	180	90	40	0,79	630	725	788
45650 JUEGO 4 PATAS ISABELINAS	1	+ 5	18	+ 2,5	0,01	47	47	59
70071 ESPEJO OVALADO CURVA	1	80	180	4	0,14	207	258	258
45661 MESA FIJA 160 cm	1	160	75	90	0,36	442	486	553
45681 SILLA	4	55	116	49	0,92	628	628	724
TOTAL MESAS, SILLAS Y APARADORES					2,22	1954	2144	2382

* En la opción de Frentes en Alto Brillo no se contemplan las Molduras (ingletes) del Modulo

K,08 -(Cat. Pag. 114-115)



COLOR 220 & 250 + STAR ZERO

220 250

	UD	ANCHO	ALTO	FONDO	VOL (M3)	MATE	FRENTE ALTO BRILLO	ALTO BRILLO
45918 MESA FIJA FUELLE (201 a 340 cm)	1	310	75	120	1,83	1172	1290	1466
60184 SILLA	4	55	114	60	0,92	652	652	748
45251 MESA DESPACHO FIJA 3 CAJ	1	160	75	90	0,53	570	627	713
53056 ESPEJO MARCO INGLETE RECTO	1	255	240	5	0,64	558	558	698
45297 CONSOLA 3 CAJONES	1	150	75	40	0,56	395	435	494
70078 ESPEJO MARCO ISABELINO	1	100	100	5	0,11	183	183	224
TOTAL MESAS, SILLAS Y APARADORES					4,59	3530	3745	4343

* En la opción de Frentes en Alto Brillo no se contemplan las Molduras (ingletes) del Modulo

K,09 -(Cat. Pag. 116-117)



COLOR 252 & 260 + STAR ORO

252 260

	UD	ANCHO	ALTO	FONDO	VOL (M3)	MATE	FRENTE ALTO BRILLO	ALTO BRILLO
60361 MESA FIJA 160 cm	1	310	75	90	1,83	1172	1290	1466
60186 SILLA	4	55	117	55	0,92	604	604	724
45953 MESA REDONDA DIÁMETRO 100 cm	1	100	45	100	0,21	419	461	524
70071 ESPEJO OVALADO CURVA	1	80	180	4	0,14	207	258	258
45247 MESA DESPACHO FIJA 3 CAJ	1	160	75	90	0,53	570	627	713
45284 CONSOLA 3 CAJONES	1	150	75	40	0,56	395	435	494
70070 ESPEJO REDONDO CURVA	1	80	80	4	0,07	189	230	230
TOTAL MESAS, SILLAS Y APARADORES					4,26	3556	3905	4409

* En la opción de Frentes en Alto Brillo no se contemplan las Molduras (ingletes) del Modulo

K,10 -(Cat. Pag. 120-121)



COLOR 252 + STAR CREMA

252

	UD	ANCHO	ALTO	FONDO	VOL (M3)	MATE	FRENTE ALTO BRILLO	ALTO BRILLO
53046 PANEL PARA TV DE PLASMA	1	280	200	13	1,05	454	454	566
53048 MÓDULO 2 CAJ P/PANEL PLASMA	1	150	30	35	0,22	244	281	305
20325 LUZ DE LED P/MÓDULO PANEL PLASMA (Medida libre)	1	0	0	0	0	96	96	96
20320 TRANSFORMADOR	2	0	0	0	0	60	60	60
TOTAL MODULARES					1,27	854	891	1027
45869 MESA FIJA 140 cm	1	140	75	90	0,27	546	546	628
60188 SILLA	3	55	117	55	0,69	453	453	522
TOTAL MESAS, SILLAS Y APARADORES					0,96	999	999	1150

* En la opción de Frentes en Alto Brillo no se contemplan las Molduras (ingletes) del Modulo

45239 MESA DESPACHO FIJA 3 CAJ	1	160	75	90	0,41	756	832	869
--------------------------------	---	-----	----	----	------	-----	-----	-----

COMPOSICIONES KORA

K,11 -(Cat. Pag. 122-123)



	UD	ANCHO	ALTO	FONDO	VOL (M3)	MATE	FRENTE ALTO BRILLO	ALTO BRILLO	
53093	MÓDULO 1P CRISTAL TRANSP 2 CAJONES	1	64,5	190	40	0,61	442	508	553
60143	ZÓCALO P/ MÓDULOS 64,5 cm	1	64,5	4	38	0,03	21	26	26
53018	MÓDULO 2P CRISTAL	1	150	60	40	0,45	313	313	391
60131	ZÓCALO P/ MÓDULOS 150 cm	1	150	4	38	0,06	40	40	50
53031	MÓDULO 2P LISAS	1	102,5	102,5	40	0,52	341	392	426
60146	ZÓCALO P/ MÓDULOS 102,5 cm	1	102,5	4	38	0,04	25	31	31
53132	ESTANTE CON SOPORTE PELÍCANO	1	135	4	20	0,03	66	66	83
TOTAL COMPOSICIÓN						1,74	1248	1376	1560

* En la opción de Frenes en Alto Brillo no se contemplan las Molduras (ingletes) del Modulo

ANCHO TOTAL: 317 cm
COLOR 250 - 409 - 251

250 251

K,12 -(Cat. Pag. 124-125)



	UD	ANCHO	ALTO	FONDO	VOL (M3)	MATE	FRENTE ALTO BRILLO	ALTO BRILLO	
53318	MÓDULO 2P CRISTAL 2P RAYADAS C/PUSH	1	110	190	40	1,01	543	624	679
60128	ZÓCALO P/ MÓDULOS 110 cm	1	110	4	38	0,04	25	25	31
53101	MÓDULO 1P RAYADA C/PUSH 1 CAJÓN 1 HUECO	1	135	60	40	0,41	335	385	419
60144	ZÓCALO P/ MÓDULOS 135 cm	1	135	4	38	0,05	40	50	50
53100	MÓDULO ESTANTES 2 CAJONES	1	64,5	190	40	0,61	401	461	501
60143	ZÓCALO P/ MÓDULOS 64,5 cm	1	64,5	4	38	0,03	21	26	26
53132	ESTANTE CON SOPORTE PELÍCANO	1	135	4	20	0,03	66	66	83
TOTAL COMPOSICIÓN						2,18	1431	1637	1789

* En la opción de Frenes en Alto Brillo no se contemplan las Molduras (ingletes) del Modulo

ANCHO TOTAL: 309,5 cm
COLOR 152 & 169

152 169

K,13 -(Cat. Pag. 126-127)



	UD	ANCHO	ALTO	FONDO	VOL (M3)	MATE	FRENTE ALTO BRILLO	ALTO BRILLO	
53093	MÓDULO 1P CRISTAL TRANSP 2 CAJONES	1	64,5	190	40	0,61	442	508	553
60143	ZÓCALO P/ MÓDULOS 64,5 cm	1	64,5	4	38	0,03	21	26	26
53121	MÓDULO 1P RAYADA C/PUSH 2 CAJONES 1 HUECO	1	180	60	40	0,54	408	469	510
60142	ZÓCALO P/ MÓDULOS 180 cm	1	180	4	38	0,07	44	44	55
53134	ESTANTE CON SOPORTE PELÍCANO	1	180	4	20	0,04	74	74	93
TOTAL MODULARES						1,29	989	1121	1237


* En la opción de Frenes en Alto Brillo no se contemplan las Molduras (ingletes) del Modulo

ANCHO TOTAL: 244,5 cm
COLOR 143 & 152 + STAR TITAN

143 152

60361	MESA FIJA 160 cm	1	160	75	90	0,58	442	486	553
60182	SILLA	4	47	107	50	0,92	560	644	644
TOTAL MESAS, SILLAS Y APARADORES						1,5	1002	1130	1197

K,14 -(Cat. Pag. 128)



	UD	ANCHO	ALTO	FONDO	VOL (M3)	MATE	FRENTE ALTO BRILLO	ALTO BRILLO	
53202	MÓDULO 6 HUECOS VERTICAL	1	102,5	145	40	0,73	374	374	468
53208	PUERTA RAYADA	2	40,5	40,5	2	0,02	50	50	62
60141	JUEGO 4 PATAS DISEÑO	1	0	15	0	0,01	47	59	59
53101	MÓDULO 1P RAYADA C/PUSH 1 CAJÓN 1 HUECO	1	135	60	40	0,41	335	385	419
60144	ZÓCALO P/ MÓDULOS 135 cm	1	135	4	38	0,05	40	50	50
53092	MÓDULO 1P CRISTAL 1P RAYADA C/PUSH	1	64,5	190	40	0,61	389	447	486
60143	ZÓCALO P/ MÓDULOS 64,5 cm	1	64,5	4	38	0,03	21	26	26
53132	ESTANTE CON SOPORTE PELÍCANO	1	135	4	20	0,03	66	66	83
TOTAL COMPOSICIÓN						1,89	1322	1457	1653

* En la opción de Frenes en Alto Brillo no se contemplan las Molduras (ingletes) del Modulo

ANCHO TOTAL: 302 cm
COLOR 161 & 169

161 169

K,15 -(Cat. Pag. 129)



	UD	ANCHO	ALTO	FONDO	VOL (M3)	MATE	FRENTE ALTO BRILLO	ALTO BRILLO	
53007	MÓDULO 2P CRISTAL 2 CAJONES	1	110	190	40	1,01	571	657	714
60128	ZÓCALO P/ MÓDULOS 110 cm	1	110	4	38	0,04	25	25	31
53101	MÓDULO 1P RAYADA C/PUSH 1 CAJÓN 1 HUECO	1	135	60	40	0,41	335	385	419
60141	JUEGO 4 PATAS DISEÑO	1	0	15	0	0,01	47	59	59
53100	MÓDULO ESTANTES 2 CAJONES	1	64,5	190	40	0,61	401	461	501
60143	ZÓCALO P/ MÓDULOS 64,5 cm	1	64,5	4	38	0,03	21	26	26
53133	ESTANTE CON SOPORTE PELÍCANO	1	150	4	20	0,03	70	70	88
TOTAL COMPOSICIÓN						2,14	1470	1683	1838

* En la opción de Frenes en Alto Brillo no se contemplan las Molduras (ingletes) del Modulo

ANCHO TOTAL: 309,5 cm
COLOR 120 & 169

120 169

K,16 -(Cat. Pag. 130-131)



	UD	ANCHO	ALTO	FONDO	VOL (M3)	MATE	FRENTE ALTO BRILLO	ALTO BRILLO	
53093	MÓDULO 1P CRISTAL TRANSP 2 CAJONES	1	64,5	190	40	0,61	442	508	553
60143	ZÓCALO P/ MÓDULOS 64,5 cm	1	64,5	4	38	0,03	21	26	26
53101	MÓDULO 1P RAYADA C/PUSH 1 CAJÓN 1 HUECO	1	135	60	40	0,41	335	385	419
60144	ZÓCALO P/ MÓDULOS 135 cm	1	135	4	38	0,05	40	50	50
53202	MÓDULO 6 HUECOS VERTICAL	1	102,5	145	40	0,73	374	374	468
60146	ZÓCALO P/ MÓDULOS 102,5 cm	1	102,5	4	38	0,04	25	31	31
53208	PUERTA RAYADA	3	40,5	40,5	2	0,03	75	75	93
53133	ESTANTE CON SOPORTE PELÍCANO	1	150	4	20	0,03	70	70	88
TOTAL COMPOSICIÓN						1,93	1382	1519	1728

* En la opción de Frenes en Alto Brillo no se contemplan las Molduras (ingletes) del Modulo

ANCHO TOTAL: 302 cm
COLOR 169 & 151

169 151

COMPOSICIONES KORA

K,17 -(Cat. Pag. 132)



	UD	ANCHO	ALTO	FONDO	VOL (M3)	MATE	FRENTE ALTO BRILLO	ALTO BRILLO	
53093	MÓDULO 1P CRISTAL TRANSP 2 CAJONES	1	64,5	190	40	0,61	442	508	553
60143	ZÓCALO P/ MÓDULOS 64,5 cm	1	64,5	4	38	0,03	21	26	26
53111	MÓDULO 1P RAYADA C/PUSH 2 CAJONES 1 HUECO	1	150	60	40	0,45	370	426	463
60131	ZÓCALO P/ MÓDULOS 150 cm	1	150	4	38	0,06	40	40	50
53916	MÓDULO 1P LISA	1	64,5	130	40	0,42	331	381	414
60143	ZÓCALO P/ MÓDULOS 64,5 cm	1	64,5	4	38	0,03	21	26	26
53138	ESTANTE CON SOPORTE PELÍCANO	1	160	4	20	0,04	72	72	90
TOTAL COMPOSICIÓN						1,64	1297	1479	1622

* En la opción de Frentes en Alto Brillo no se contemplan las Molduras (ingletes) del Modulo

ANCHO TOTAL: 279 cm
COLOR 123 & 150

123 150

K,18 -(Cat. Pag. 133)



	UD	ANCHO	ALTO	FONDO	VOL (M3)	MATE	FRENTE ALTO BRILLO	ALTO BRILLO	
53093	MÓDULO 1P CRISTAL TRANSP 2 CAJONES	1	64,5	190	40	0,61	442	508	553
60143	ZÓCALO P/ MÓDULOS 64,5 cm	1	64,5	4	38	0,03	21	26	26
53101	MÓDULO 1P RAYADA C/PUSH 1 CAJÓN 1 HUECO	1	135	60	40	0,41	335	385	419
60144	ZÓCALO P/ MÓDULOS 135 cm	1	135	4	38	0,05	40	50	50
53201	MÓDULO 4 HUECOS	1	102,5	102,5	40	0,52	322	322	403
60146	ZÓCALO P/ MÓDULOS 102,5 cm	1	102,5	4	38	0,04	25	31	31
53208	PUERTA RAYADA	2	40,5	40,5	2	0,02	50	50	62
53133	ESTANTE CON SOPORTE PELÍCANO	1	150	4	20	0,03	70	70	88
TOTAL COMPOSICIÓN						1,71	1305	1442	1632

* En la opción de Frentes en Alto Brillo no se contemplan las Molduras (ingletes) del Modulo

ANCHO TOTAL: 302 cm
COLOR 150 & 151

150 151

K,19 -(Cat. Pag. 134-135)



	UD	ANCHO	ALTO	FONDO	VOL (M3)	MATE	FRENTE ALTO BRILLO	ALTO BRILLO	
53203	MÓDULO 8 HUECOS VERTICAL	1	102,5	187,5	40	0,93	451	451	564
60146	ZÓCALO P/ MÓDULOS 102,5 cm	1	102,5	4	38	0,04	25	31	31
53208	PUERTA RAYADA	4	40,5	40,5	2	0,04	100	100	124
53113	MÓDULO 1P LISA C/PUSH 2 CAJONES 1 HUECO	1	150	60	40	0,45	370	426	463
60131	ZÓCALO P/ MÓDULOS 150 cm	1	150	4	38	0,06	40	40	50
53913	MÓDULO 1P CRISTAL	1	64,5	130	40	0,42	317	365	396
60143	ZÓCALO P/ MÓDULOS 64,5 cm	1	64,5	4	38	0,03	21	26	26
53138	ESTANTE CON SOPORTE PELÍCANO	1	160	4	20	0,04	72	72	90
TOTAL COMPOSICIÓN						2,01	1396	1511	1744

* En la opción de Frentes en Alto Brillo no se contemplan las Molduras (ingletes) del Modulo

ANCHO TOTAL: 317 cm
COLOR 152 & 143

152 143

K,20 -(Cat. Pag. 136-137)




	UD	ANCHO	ALTO	FONDO	VOL (M3)	MATE	FRENTE ALTO BRILLO	ALTO BRILLO	
53007	MÓDULO 2P CRISTAL 2 CAJONES	1	110	190	40	1,01	571	657	714
60128	ZÓCALO P/ MÓDULOS 110 cm	1	110	4	38	0,04	25	25	31
53121	MÓDULO 1P RAYADA C/PUSH 2 CAJONES 1 HUECO	1	180	60	40	0,54	408	469	510
60142	ZÓCALO P/ MÓDULOS 180 cm	1	180	4	38	0,07	44	44	55
53061	MÓDULO HUECO	1	180	40	40	0,37	277	277	346
TOTAL COMPOSICIÓN						2,03	1325	1472	1656

* En la opción de Frentes en Alto Brillo no se contemplan las Molduras (ingletes) del Modulo

ANCHO TOTAL: 290 cm
COLOR 161 & 160

161 160

K,21 -(Cat. Pag. 138)



	UD	ANCHO	ALTO	FONDO	VOL (M3)	MATE	FRENTE ALTO BRILLO	ALTO BRILLO	
53007	MÓDULO 2P CRISTAL 2 CAJONES	1	110	190	40	1,01	571	657	714
60128	ZÓCALO P/ MÓDULOS 110 cm	1	110	4	38	0,04	25	25	31
53101	MÓDULO 1P RAYADA C/PUSH 1 CAJÓN 1 HUECO	1	135	60	40	0,41	335	385	419
60144	ZÓCALO P/ MÓDULOS 135 cm	1	135	4	38	0,05	40	50	50
53916	MÓDULO 1P LISA	1	64,5	130	40	0,42	331	381	414
60143	ZÓCALO P/ MÓDULOS 64,5 cm	1	64,5	4	38	0,03	21	26	26
53131	ESTANTE CON SOPORTE PELÍCANO	1	120	4	20	0,03	60	60	75
TOTAL COMPOSICIÓN						1,99	1383	1584	1729

* En la opción de Frentes en Alto Brillo no se contemplan las Molduras (ingletes) del Modulo

ANCHO TOTAL: 309,5 cm
COLOR 152 & 160

152 160

K,22 -(Cat. Pag. 139)



	UD	ANCHO	ALTO	FONDO	VOL (M3)	MATE	FRENTE ALTO BRILLO	ALTO BRILLO	
53093	MÓDULO 1P CRISTAL TRANSP 2 CAJONES	1	64,5	190	40	0,61	442	508	553
60143	ZÓCALO P/ MÓDULOS 64,5 cm	1	64,5	4	38	0,03	21	26	26
53101	MÓDULO 1P RAYADA C/PUSH 1 CAJÓN 1 HUECO	1	135	60	40	0,41	335	385	419
60144	ZÓCALO P/ MÓDULOS 135 cm	1	135	4	38	0,05	40	50	50
53037	MÓDULO 2P CRISTAL 2 CAJONES	1	120	135	40	0,79	430	495	538
60129	ZÓCALO P/ MÓDULOS 120 cm	1	120	4	38	0,05	35	35	44
53133	ESTANTE CON SOPORTE PELÍCANO	1	150	4	20	0,03	70	70	88
TOTAL COMPOSICIÓN						1,97	1373	1569	1718

* En la opción de Frentes en Alto Brillo no se contemplan las Molduras (ingletes) del Modulo

ANCHO TOTAL: 319,5 cm
COLOR 123 & 151

123 151

COMPOSICIONES KORA

K,23 -(Cat. Pag. 140-141)



ANCHO TOTAL: 402 cm

COLOR 152 & 143

152

143

	UD	ANCHO	ALTO	FONDO	VOL (M3)	MATE	FRENTE ALTO BRILLO	ALTO BRILLO
53205	1	187,5	102,5	40	0,93	451	451	564
60145	1	187,5	4	38	0,07	44	55	55
53208	4	40,5	40,5	2	0,04	100	100	124
53111	1	150	60	40	0,45	370	426	463
60131	1	150	4	38	0,06	40	40	50
53092	1	64,5	190	40	0,61	389	447	486
60143	1	64,5	4	38	0,03	21	26	26
53133	1	150	4	20	0,03	70	70	88
TOTAL COMPOSICIÓN						2,22	1485	1856

* En la opción de Frentes en Alto Brillo no se contemplan las Molduras (ingletes) del Modulo

K,24 -(Cat. Pag. 142-143)



COLOR 120 + STAR BIANCO

120

	UD	ANCHO	ALTO	FONDO	VOL (M3)	MATE	FRENTE ALTO BRILLO	ALTO BRILLO
53007	1	110	190	40	1,01	571	657	714
60128	1	110	4	38	0,04	25	25	31
TOTAL MODULARES						1,05	596	745
53052	1	180	90	40	0,79	630	725	788
60142	1	180	4	38	0,07	44	44	55
60361	1	160	75	90	0,58	442	486	553
60181	4	50,5	110	50	0,92	652	748	748
TOTAL MESAS, SILLAS Y APARADORES						2,36	1768	2144

* En la opción de Frentes en Alto Brillo no se contemplan las Molduras (ingletes) del Modulo

	ANCHO	ALTO	FONDO	VOL	MATE	FRENTE ALTO BRILLO	MUEBLE COMPLETO ALTO BRILLO
	cm	cm	cm	m3			


PANEL PARA PLASMA



53046 PANEL PARA TV DE PLASMA **81** **101**


0-300 0-200 13

PRECIO POR M2



PRECIO POR METRO CUADRADO (ANCHO x ALTO). PARA MEDIDAS INFERIORES A 1 m2 SE COBRARÁ COMO EL PRECIO DE 1m2.

MODULO 2 CAJONES PARA PANEL PLASMA



53047 MÓDULO 2 CAJ P/PANEL PLASMA **221** **254** **276**

120 30 35 0,18

53048 MÓDULO 2 CAJ P/PANEL PLASMA **244** **281** **305**

150 30 35 0,22

53049 MÓDULO 2 CAJ P/PANEL PLASMA **267** **307** **334**

180 30 35 0,26

MODULO 190x190 cm



53020 MÓDULO PARA TELEVISIÓN CON 2 **721** **829** **901**

190 190 40 0,80

OPCIONAL: PATAS O ZÓCALO VER PAG. 61 y 62

MODULOS 110x190 cm



53318 MÓDULO 2P CRISTAL 2P RAYADAS **543** **624** **679**

110 190 40 1,01

2 ESTANTES DE CRISTAL INCLUIDOS

1 ESTANTE EXTRA

12

CAMBIO A ESTANTES DE DE MADERA (2 UD)

36

46

OPCIONAL: PATAS O ZÓCALO VER PAG. 61 y 62

ESTÁNDAR CRISTAL TRANSPARENTE, POSIBILIDAD DE CRISTAL ÁCIDO SIN COSTE ADICIONAL.



53008 MÓDULO 2P CRISTAL 2P LISAS C/PUSH **543** **624** **679**

110 190 40 1,01

2 ESTANTES DE CRISTAL INCLUIDOS

1 ESTANTE EXTRA

12

CAMBIO A ESTANTES DE DE MADERA (2 UD)

36

46

OPCIONAL: PATAS O ZÓCALO VER PAG. 61 y 62

ESTÁNDAR CRISTAL TRANSPARENTE, POSIBILIDAD DE CRISTAL ÁCIDO SIN COSTE ADICIONAL.



53317 MÓDULO 2P LISA 2P RAYADA C/PUSH **622** **715** **778**

110 190 40 1,01

2 ESTANTES DE MADERA INCLUIDOS

1 ESTANTE EXTRA

28

CAMBIO A ESTANTES DE CRISTAL SIN INCREMENTO

35

OPCIONAL: PATAS O ZÓCALO VER PAG. 61 y 62

	ANCHO	ALTO	FONDO	VOL	MATE	FRENTES ALTO BRILLO	MUEBLE COMPLETO ALTO BRILLO
	cm	cm	cm	m3			

MODULOS 110x190 cm



53005 MÓDULO 2P LISAS 2P LISAS C/PUSH
110 190 40 1,01 **622** **715** **778**

2 ESTANTES DE MADERA INCLUIDOS
1 ESTANTE EXTRA
CAMBIO A ESTANTES DE CRISTAL SIN INCREMENTO

28 35

OPCIONAL: PATAS O ZÓCALO VER PAG. 61 y 62



53007 MÓDULO 2P CRISTAL 2 CAJONES
110 190 40 1,01 **571** **657** **714**

2 ESTANTES DE CRISTAL INCLUIDOS
1 ESTANTE EXTRA
CAMBIO A ESTANTES DE DE MADERA (2 UD)

12 36 46

OPCIONAL: PATAS O ZÓCALO VER PAG. 61 y 62

ESTÁNDAR CRISTAL TRANSPARENTE, POSIBILIDAD DE CRISTAL ÁCIDO SIN COSTE ADICIONAL.



53004 MÓDULO 2P LISAS 2 CAJ
110 190 40 1,01 **681** **783** **851**

2 ESTANTES DE MADERA INCLUIDOS
1 ESTANTE EXTRA
CAMBIO A ESTANTES DE CRISTAL SIN INCREMENTO

28 35

OPCIONAL: PATAS O ZÓCALO VER PAG. 61 y 62



53027 MÓDULO ESTANTES
110 190 40 1,01 **440** **550**

4 ESTANTES DE CRISTAL INCLUIDOS
1 ESTANTE EXTRA
CAMBIO A ESTANTES DE DE MADERA (4 UD)

12 72 92

OPCIONAL: PATAS O ZÓCALO VER PAG. 61 y 62

MODULOS 100x190 cm



53030 MÓDULO 2P C/ROMBOS 2 HUECOS
100 190 40 0,92 **506** **582** **633**

2 ESTANTES DE CRISTAL INCLUIDOS
1 ESTANTE EXTRA
CAMBIO A ESTANTES DE DE MADERA (2 UD)

12 36 46

OPCIONAL: PATAS O ZÓCALO VER PAG. 61 y 62

ESTA REFERENCIA NO SE TRABAJA EN MEDIDAS ESPECIALES

	ANCHO	ALTO	FONDO	VOL	MATE	FRENTES ALTO BRILLO	MUEBLE COMPLETO ALTO BRILLO
	cm	cm	cm	m3			

MODULOS 100x190 cm



53044	MÓDULO 10 HUECOS					442	553
	100 190 40			0,92			

OPCIONAL: PATAS O ZÓCALO VER PAG. 61 y 62

NOTA: ENVIAR DIBUJO CON DISPOSICIÓN DE PUERTAS, DISPONIBLES A CONTINUACIÓN.



45769	PUERTA ROMBO					67	84
--------------	--------------	--	--	--	--	-----------	-----------

ESTA REFERENCIA NO SE TRABAJA EN MEDIDAS ESPECIALES



45778	PUERTA LISA					24	30
--------------	-------------	--	--	--	--	-----------	-----------

MODULOS 64,5x190 cm



53092	MÓDULO 1P CRISTAL 1P RAYADA					389	486
	64,5 190 40			0,61			

2 ESTANTES DE CRISTAL INCLUIDOS

1 ESTANTE EXTRA

CAMBIO A ESTANTES DE DE MADERA (2 UD)

7

36

46

OPCIONAL: PATAS O ZÓCALO VER PAG. 61 y 62

ESTÁNDAR CRISTAL TRANSPARENTE, POSIBILIDAD DE CRISTAL ÁCIDO SIN COSTE ADICIONAL.



53091	MÓDULO 1P CRISTAL 1P LISA C/PUSH					389	447	486
	64,5 190 40			0,61				

2 ESTANTES DE CRISTAL INCLUIDOS

1 ESTANTE EXTRA

CAMBIO A ESTANTES DE DE MADERA (2 UD)

7

36

46

OPCIONAL: PATAS O ZÓCALO VER PAG. 61 y 62

ESTÁNDAR CRISTAL TRANSPARENTE, POSIBILIDAD DE CRISTAL ÁCIDO SIN COSTE ADICIONAL.



53096	MÓDULO 1P LISA 1P RAYADA C/PUSH					440	506	550
	64,5 190 40			0,61				

2 ESTANTES DE MADERA INCLUIDOS

1 ESTANTE EXTRA

CAMBIO A ESTANTES DE CRISTAL SIN INCREMENTO

18

23

OPCIONAL: PATAS O ZÓCALO VER PAG. 61 y 62



53095	MÓDULO 1P LISA 1P LISA C/PUSH					440	506	550
	64,5 190 40			0,61				

2 ESTANTES DE MADERA INCLUIDOS

1 ESTANTE EXTRA

CAMBIO A ESTANTES DE CRISTAL SIN INCREMENTO



18

23

OPCIONAL: PATAS O ZÓCALO VER PAG. 61 y 62


	ANCHO	ALTO	FONDO	VOL	MATE	FRENTES ALTO BRILLO	MUEBLE COMPLETO ALTO BRILLO
	cm	cm	cm	m3			

MODULOS 64.5x190 cm



		53093 MÓDULO 1P CRISTAL TRANSP 2	442	508	553
		64,5 190 40 0,61			
		2 ESTANTES DE CRISTAL INCLUIDOS 1 ESTANTE EXTRA CAMBIO A ESTANTES DE DE MADERA (2 UD)	7 36		46

OPCIONAL: PATAS O ZÓCALO VER PAG. 61 y 62


ESTÁNDAR CRISTAL TRANSPARENTE, POSIBILIDAD DE CRISTAL ÁCIDO SIN COSTE ADICIONAL.

		53100 MÓDULO ESTANTES 2 CAJONES	401	461	501
		64,5 190 40 0,61			
		2 ESTANTES DE MADERA INCLUIDOS 1 ESTANTE EXTRA CAMBIO A ESTANTES DE CRISTAL SIN INCREMENTO	18		23

OPCIONAL: PATAS O ZÓCALO VER PAG. 61 y 62



		53097 MÓDULO 1P LISA 2 CAJONES	442	508	553
		64,5 190 40 0,61			
		2 ESTANTES DE MADERA INCLUIDOS 1 ESTANTE EXTRA CAMBIO A ESTANTES DE CRISTAL SIN INCREMENTO	18		23

OPCIONAL: PATAS O ZÓCALO VER PAG. 61 y 62

		53025 MÓDULO ESTANTES	350		438
		64,5 190 40 0,61			
		4 ESTANTES DE CRISTAL INCLUIDOS 1 ESTANTE EXTRA CAMBIO A ESTANTES DE DE MADERA (4 UD)	7 72		92

OPCIONAL: PATAS O ZÓCALO VER PAG. 61 y 62

MODULOS 50x190 cm

		53029 MÓDULO 1P C/ROMBOS 2 HUECOS	372	429	465
		50 190 40 0,48			
		2 ESTANTES DE CRISTAL INCLUIDOS 1 ESTANTE EXTRA CAMBIO A ESTANTES DE DE MADERA (2 UD)	7 36		46

OPCIONAL: PATAS O ZÓCALO VER PAG. 61 y 62

ESTA REFERENCIA NO SE TRABAJA EN MEDIDAS ESPECIALES

	ANCHO	ALTO	FONDO	VOL	MATE	FRENTES ALTO BRILLO	MUEBLE COMPLETO ALTO BRILLO
	cm	cm	cm	m3			


MODULOS 50x190 cm



53045	MÓDULO LIBRERÍA 5 HUECOS	50	190	40	0,48	273	341
--------------	--------------------------	----	-----	----	------	------------	------------

OPCIONAL: PATAS O ZÓCALO VER PAG. 61 y 62

NOTA: ENVIAR DIBUJO CON DISPOSICIÓN DE PUERTAS, DISPONIBLES A CONTINUACIÓN.



45769	PUERTA ROMBO					67	84
--------------	--------------	--	--	--	--	-----------	-----------

ESTA REFERENCIA NO SE TRABAJA EN MEDIDAS ESPECIALES



45778	PUERTA LISA					24	30
--------------	-------------	--	--	--	--	-----------	-----------

MODULOS FUELLE ALTO 190 cm



53026	MÓDULO FUELLE	30-64,5	190	40		455	455	569
--------------	---------------	---------	-----	----	--	------------	------------	------------

4 ESTANTES DE CRISTAL INCLUIDOS

1 ESTANTE EXTRA

CAMBIO A ESTANTES DE DE MADERA (4 UD)

7

72

92

OPCIONAL: PATAS O ZÓCALO VER PAG. 61 y 62



53028	MÓDULO FUELLE	65-110	190	40		572	572	715
--------------	---------------	--------	-----	----	--	------------	------------	------------

4 ESTANTES DE CRISTAL INCLUIDOS

1 ESTANTE EXTRA

CAMBIO A ESTANTES DE DE MADERA (4 UD)

7

72

92

OPCIONAL: PATAS O ZÓCALO VER PAG. 61 y 62

MODULOS 120x135 cm



53314	MÓDULO 2P CRISTAL - 2P MADERA	120	135	40	0,79	462	531	578
--------------	-------------------------------	-----	-----	----	------	------------	------------	------------

1 ESTANTE DE CRISTAL INCLUIDO

1 ESTANTE EXTRA

CAMBIO A ESTANTE DE DE MADERA (1 UD)

12

18

23

OPCIONAL: PATAS O ZÓCALO VER PAG. 61 y 62

ESTÁNDAR CRISTAL TRANSPARENTE, POSIBILIDAD DE CRISTAL ÁCIDO SIN COSTE ADICIONAL.



53038	MÓDULO 2P CRISTAL 2P LISAS C/PUSH	120	135	40	0,79	462	531	578
--------------	-----------------------------------	-----	-----	----	------	------------	------------	------------

1 ESTANTE DE CRISTAL INCLUIDO

1 ESTANTE EXTRA

CAMBIO A ESTANTE DE DE MADERA (1 UD)

12

18

23

OPCIONAL: PATAS O ZÓCALO VER PAG. 61 y 62

ESTÁNDAR CRISTAL TRANSPARENTE, POSIBILIDAD DE CRISTAL ÁCIDO SIN COSTE ADICIONAL.

		ANCHO	ALTO	FONDO	VOL	MATE	FRENTES ALTO BRILLO	MUEBLE COMPLETO ALTO BRILLO
		cm	cm	cm	m3			

MODULOS 120x135 cm

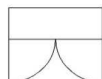


53313 MÓDULO 2P LISAS 2P RAYADAS C/PUSH
120 135 40 0,79 **529** **608** **661**

1 ESTANTE DE MADERA INCLUIDO
1 ESTANTE EXTRA
CAMBIO A ESTANTES DE CRISTAL SIN INCREMENTO

28 35

OPCIONAL: PATAS O ZÓCALO VER PAG. 61 y 62

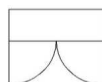


53035 MÓDULO 2P LISAS 2P LISAS C/PUSH
120 135 40 0,79 **529** **608** **661**

1 ESTANTE DE MADERA INCLUIDO
1 ESTANTE EXTRA
CAMBIO A ESTANTES DE CRISTAL SIN INCREMENTO

28 35
0

OPCIONAL: PATAS O ZÓCALO VER PAG. 61 y 62



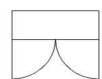
53037 MÓDULO 2P CRISTAL 2 CAJONES
120 135 40 0,79 **430** **495** **538**

1 ESTANTE DE CRISTAL INCLUIDO
1 ESTANTE EXTRA
CAMBIO A ESTANTE DE DE MADERA (1 UD)

12 23
18

OPCIONAL: PATAS O ZÓCALO VER PAG. 61 y 62

ESTÁNDAR CRISTAL TRANSPARENTE, POSIBILIDAD DE CRISTAL ÁCIDO SIN COSTE ADICIONAL.

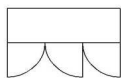
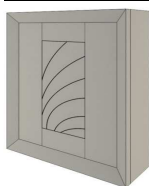


53034 MÓDULO 2P LISAS 2 CAJONES
120 135 40 0,79 **562** **646** **703**

1 ESTANTE DE MADERA INCLUIDO
1 ESTANTE EXTRA
CAMBIO A ESTANTES DE CRISTAL SIN INCREMENTO

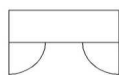
28 35
0

OPCIONAL: PATAS O ZÓCALO VER PAG. 61 y 62



53041 MÓDULO 2P LISAS 1P RAYADA 2
120 135 40 0,79 **615** **707** **769**

OPCIONAL: PATAS O ZÓCALO VER PAG. 61 y 62



53042 MÓDULO 2P LISAS 1 HUECO 2 CAJONES (TODO C/PUSH)
120 135 40 0,79 **581** **668** **726**

OPCIONAL: PATAS O ZÓCALO VER PAG. 61 y 62

	ANCHO	ALTO	FONDO	VOL	MATE	FRENTES ALTO BRILLO	MUEBLE COMPLETO ALTO BRILLO
	cm	cm	cm	m3			

MODULOS 64,5x130 cm



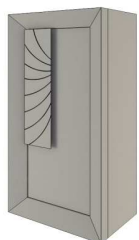
53913 MÓDULO 1P CRISTAL
64,5 130 40 0,42 **317** **365** **396**

2 ESTANTES DE CRISTAL INCLUIDOS
1 ESTANTE EXTRA
CAMBIO A ESTANTES DE DE MADERA (2 UD)

7
36 46

OPCIONAL: PATAS O ZÓCALO VER PAG. 61 y 62

ESTÁNDAR CRISTAL TRANSPARENTE, POSIBILIDAD DE CRISTAL ÁCIDO SIN COSTE ADICIONAL.



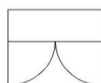

53916 MÓDULO 1P LISA
64,5 130 40 0,42 **331** **381** **414**

2 ESTANTES DE MADERA INCLUIDOS
1 ESTANTE EXTRA
CAMBIO A ESTANTES DE CRISTAL SIN INCREMENTO

18 23

OPCIONAL: PATAS O ZÓCALO VER PAG. 61 y 62

MODULOS 102,5x102,5 cm

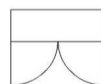


53031 MÓDULO 2P LISAS
102,5 102,5 40 0,52 **341** **392** **426**

1 ESTANTE DE MADERA INCLUIDO
1 ESTANTE EXTRA
CAMBIO A ESTANTES DE CRISTAL SIN INCREMENTO

12

OPCIONAL: PATAS O ZÓCALO VER PAG. 61 y 62



53032 MÓDULO 2P CRISTAL
102,5 102,5 40 0,52 **307** **353** **384**

1 ESTANTE DE CRISTAL INCLUIDO
1 ESTANTE EXTRA
CAMBIO A ESTANTE DE DE MADERA (1 UD)

12
18 23

OPCIONAL: PATAS O ZÓCALO VER PAG. 61 y 62

ESTÁNDAR CRISTAL TRANSPARENTE, POSIBILIDAD DE CRISTAL ÁCIDO SIN COSTE ADICIONAL.



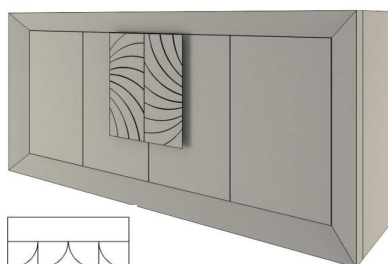
53033 MÓDULO 2 HUECOS
102,5 102,5 40 0,52 **235** **294**

1 ESTANTE DE CRISTAL INCLUIDO
1 ESTANTE EXTRA
CAMBIO A ESTANTE DE DE MADERA (1 UD)

12
18 23

OPCIONAL: PATAS O ZÓCALO VER PAG. 61 y 62

MODULOS 180x90 cm



53052 MÓDULO 2P LISAS 2P LISAS C/PUSH
180 90 40 0,79 **630** **725** **788**

3 ESTANTES DE MADERA INCLUIDOS
1 ESTANTE CENTRAL EXTRA
1 ESTANTE LATERAL EXTRA
CAMBIO A ESTANTES DE CRISTAL SIN INCREMENTO

28
18 35
23

OPCIONAL: PATAS O ZÓCALO VER PAG. 61 y 62

	ANCHO	ALTO	FONDO	VOL	MATE	FRENTES ALTO BRILLO	MUEBLE COMPLETO ALTO BRILLO
	cm	cm	cm	m3			

MÓDULOS 180x60 cm




53121 MÓDULO 1P RAYADA C/PUSH 2
180 60 40 0,54 **408** **469** **510**

1 ESTANTE DE MADERA INCLUIDO

CAMBIO A ESTANTES DE CRISTAL SIN INCREMENTO

OPCIONAL: PATAS O ZÓCALO VER PAG. 61 y 62

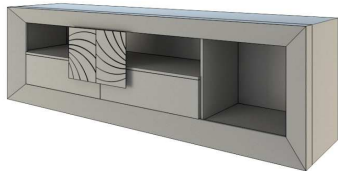


53123 MÓDULO 1P LISA C/PUSH 2 CAJONES 1
180 60 40 0,54 **408** **469** **510**

1 ESTANTE DE MADERA INCLUIDO

CAMBIO A ESTANTES DE CRISTAL SIN INCREMENTO

OPCIONAL: PATAS O ZÓCALO VER PAG. 61 y 62

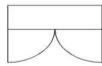



53124 MÓDULO 2 CAJONES 2 HUECOS
180 60 40 0,54 **387** **445** **484**

1 ESTANTE DE MADERA INCLUIDO

CAMBIO A ESTANTES DE CRISTAL SIN INCREMENTO

OPCIONAL: PATAS O ZÓCALO VER PAG. 61 y 62



53016 MÓDULO 2P LISAS
180 60 40 0,54 **358** **412** **448**

2 ESTANTES DE MADERA INCLUIDOS

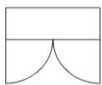
1 ESTANTE EXTRA

28

35

CAMBIO A ESTANTES DE CRISTAL SIN INCREMENTO

OPCIONAL: PATAS O ZÓCALO VER PAG. 61 y 62



53019 MÓDULO 2P CRISTAL
180 60 40 0,54 **348** **400** **435**

2 ESTANTES DE CRISTAL INCLUIDOS

1 ESTANTE EXTRA

12

CAMBIO A ESTANTES DE DE MADERA (2 UD)

36

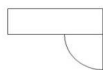

46

OPCIONAL: PATAS O ZÓCALO VER PAG. 61 y 62

ESTÁNDAR CRISTAL TRANSPARENTE, POSIBILIDAD DE CRISTAL ÁCIDO SIN COSTE ADICIONAL.

	ANCHO	ALTO	FONDO	VOL	MATE	FRENTES ALTO BRILLO	MUEBLE COMPLETO ALTO BRILLO
	cm	cm	cm	m3			

MODULOS 150x60 cm



53111 MÓDULO 1P RAYADA C/PUSH 2 CAJONES 1 HUECO
150 60 40 0,45 **370** **426** **463**

1 ESTANTE DE MADERA INCLUIDO

CAMBIO A ESTANTES DE CRISTAL SIN INCREMENTO

OPCIONAL: PATAS O ZÓCALO VER PAG. 61 y 62

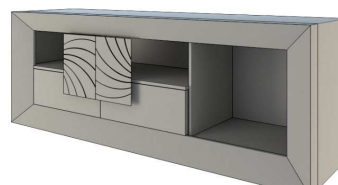


53113 MÓDULO 1P LISA C/PUSH 2 CAJONES 1 HUECO
150 60 40 0,45 **370** **426** **463**

1 ESTANTE DE MADERA INCLUIDO

CAMBIO A ESTANTES DE CRISTAL SIN INCREMENTO

OPCIONAL: PATAS O ZÓCALO VER PAG. 61 y 62



53114 MÓDULO 2 CAJONES 2 HUECOS
150 60 40 0,45 **349** **401** **436**

1 ESTANTE DE MADERA INCLUIDO

CAMBIO A ESTANTES DE CRISTAL SIN INCREMENTO

OPCIONAL: PATAS O ZÓCALO VER PAG. 61 y 62



53015 MÓDULO 2P LISAS
150 60 40 0,45 **322** **370** **403**

2 ESTANTES DE MADERA INCLUIDOS

1 ESTANTE EXTRA

28

35

CAMBIO A ESTANTES DE CRISTAL SIN INCREMENTO

OPCIONAL: PATAS O ZÓCALO VER PAG. 61 y 62



53018 MÓDULO 2P CRISTAL
150 60 40 0,45 **313** **313** **391**

2 ESTANTES DE CRISTAL INCLUIDOS

1 ESTANTE EXTRA

12

CAMBIO A ESTANTES DE MADERA (2 UD)

36


46

OPCIONAL: PATAS O ZÓCALO VER PAG. 61 y 62

ESTÁNDAR CRISTAL TRANSPARENTE, POSIBILIDAD DE CRISTAL ÁCIDO SIN COSTE ADICIONAL.

	ANCHO	ALTO	FONDO	VOL	MATE	FRENTES ALTO BRILLO	MUEBLE COMPLETO ALTO BRILLO
	cm	cm	cm	m3			

MÓDULOS 135x60 cm



53101 MÓDULO 1P RAYADA C/PUSH 1 CAJÓN 1 HUECO
135 60 40 0,41 **335** **385** **419**

1 ESTANTE DE MADERA INCLUIDO

CAMBIO A ESTANTES DE CRISTAL SIN INCREMENTO

OPCIONAL: PATAS O ZÓCALO VER PAG. 61 y 62

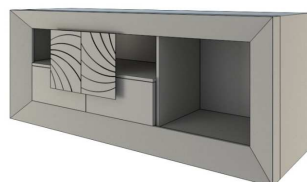


53103 MÓDULO 1P LISA C/PUSH 1 CAJÓN 1
135 60 40 0,41 **335** **385** **419**

1 ESTANTE DE MADERA INCLUIDO

CAMBIO A ESTANTES DE CRISTAL SIN INCREMENTO

OPCIONAL: PATAS O ZÓCALO VER PAG. 61 y 62




53104 MÓDULO 1 CAJÓN 2 HUECOS
135 60 40 0,41 **320** **368** **400**

1 ESTANTE DE MADERA INCLUIDO

CAMBIO A ESTANTES DE CRISTAL SIN INCREMENTO

OPCIONAL: PATAS O ZÓCALO VER PAG. 61 y 62



53014 MÓDULO 2P LISAS
135 60 40 0,41 **288** **331** **360**

2 ESTANTES DE MADERA INCLUIDOS

1 ESTANTE EXTRA

CAMBIO A ESTANTES DE CRISTAL SIN INCREMENTO

28

35

OPCIONAL: PATAS O ZÓCALO VER PAG. 61 y 62



53017 MÓDULO 2P CRISTAL
135 60 40 0,41 **280** **291** **350**

2 ESTANTES DE CRISTAL INCLUIDOS

1 ESTANTE EXTRA

CAMBIO A ESTANTES DE DE MADERA (2 UD)

12

36

46

OPCIONAL: PATAS O ZÓCALO VER PAG. 61 y 62

ESTÁNDAR CRISTAL TRANSPARENTE, POSIBILIDAD DE CRISTAL ÁCIDO SIN COSTE ADICIONAL.

	ANCHO	ALTO	FONDO	VOL	MATE	FRENTE ALTO BRILLO	MUEBLE COMPLETO ALTO BRILLO
	cm	cm	cm	m3			

MÓDULOS CON HUECOS



53201 MÓDULO 4 HUECOS
102,5 102,5 40 0,52 **322** **403**

OPCIONAL: PATAS O ZÓCALO VER PAG. 61 y 62

NOTA: ENVIAR DIBUJO CON DISPOSICIÓN Y ORIENTACIÓN DE APERTURA DE LAS PUERTAS



53204 MÓDULO 6 HUECOS HORIZONTAL
145 102,5 40 0,73 **374** **468**

OPCIONAL: PATAS O ZÓCALO VER PAG. 61 y 62



53205 MÓDULO 8 HUECOS HORIZONTAL
187,5 102,5 40 0,93 **451** **564**

OPCIONAL: PATAS O ZÓCALO VER PAG. 61 y 62



53202 MÓDULO 6 HUECOS VERTICAL
102,5 145 40 0,73 **374** **468**

OPCIONAL: PATAS O ZÓCALO VER PAG. 61 y 62



53203 MÓDULO 8 HUECOS VERTICAL
102,5 187,5 40 0,93 **451** **564**


OPCIONAL: PATAS O ZÓCALO VER PAG. 61 y 62

	ANCHO	ALTO	FONDO	VOL	MATE	FRENTES ALTO BRILLO	MUEBLE COMPLETO ALTO BRILLO
	cm	cm	cm	m3			

PUERTAS PARA MODULOS CON HUECOS



53206	PUERTA LISA						
	40,5	40,5	2	0,01	25		31



53208	PUERTA RAYADA						
	40,5	40,5	2	0,01	25		31

ALTILLOS HORIZONTALES



53061	MÓDULO HUECO						
	180	40	40	0,37	277		346
53062	MÓDULO HUECO						
	150	40	40	0,31	243		304
53063	MÓDULO HUECO						
	135	40	40	0,28	223		279

NOTA: NO DEBERÁ FIJARSE NUNCA EL MUEBLE A UNA PARED QUE NO OFREZCA GARANTÍAS A LA TRACCIÓN. LOS HERRAJES SUMINISTRADOS SON APTOS PARA PAREDES DE PIEDRA, LADRILLO U HORMIGÓN. LA EMPRESA NO SE RESPONSABILIZARÁ DE LOS DAÑOS OCASIONADOS POR NO TENER EN CUENTA ESTAS

PUERTAS PARA ALTILLOS HORIZONTALES




45067	PTA. LISA P/MÓDULO 180 cm C/PUSH				70		88
45066	PTA. LISA P/MÓDULO 150cm C/PUSH				64		80
45065	PTA. LISA P/MÓDULO 135cm C/PUSH				58		73

INDICAR APERTURA EN EL PEDIDO.


	ANCHO	ALTO	FONDO	VOL	MATE	FRENTE ALTO BRILLO	MUEBLE COMPLETO ALTO BRILLO
	cm	cm	cm	m ³			

ESTANTES



53130	ESTANTE CON SOPORTE PELÍCANO	50	4	20	0,01	48	60
53136	ESTANTE CON SOPORTE PELÍCANO	100	4	20	0,02	58	73
53131	ESTANTE CON SOPORTE PELÍCANO	120	4	20	0,03	60	75
53132	ESTANTE CON SOPORTE PELÍCANO	135	4	20	0,03	66	83
53133	ESTANTE CON SOPORTE PELÍCANO	150	4	20	0,03	70	88
53138	ESTANTE CON SOPORTE PELÍCANO	160	4	20	0,04	72	90
53134	ESTANTE CON SOPORTE PELÍCANO	180	4	20	0,04	74	93
53135	ESTANTE CON SOPORTE PELÍCANO	200	4	20	0,05	80	100

HACER ESTANTE A MEDIDA ESPECIAL SE COBRARÁ COMO EL INMEDIATAMENTE SUPERIOR.



76233	ESTANTE CON SOPORTE OCULTO	50	4	20	0,01	48	60
76234	ESTANTE CON SOPORTE OCULTO	100	4	20	0,02	58	73
76235	ESTANTE CON SOPORTE OCULTO	120	4	20	0,03	60	75
76236	ESTANTE CON SOPORTE OCULTO	135	4	20	0,03	66	83
76237	ESTANTE CON SOPORTE OCULTO	150	4	20	0,03	70	88
76238	ESTANTE CON SOPORTE OCULTO	160	4	20	0,04	72	90
76239	ESTANTE CON SOPORTE OCULTO	180	4	20	0,04	74	93
76240	ESTANTE CON SOPORTE OCULTO	200	4	20	0,05	80	100

HACER ESTANTE A MEDIDA ESPECIAL SE COBRARÁ COMO EL INMEDIATAMENTE SUPERIOR.

PATAS Y ZOCALOS



60122	ZÓCALO P/ MÓDULOS 50 cm	50	4	38	0,02	19	24
60143	ZÓCALO P/ MÓDULOS 64,5 cm	64,5	4	38	0,03	21	26
60146	ZÓCALO P/ MÓDULOS 102,5 cm	102,5	4	38	0,04	25	31
60128	ZÓCALO P/ MÓDULOS 110 cm	110	4	38	0,04	25	31
60129	ZÓCALO P/ MÓDULOS 120 cm	120	4	38	0,05	35	44
60144	ZÓCALO P/ MÓDULOS 135 cm	135	4	38	0,05	40	50
60147	ZÓCALO P/ MÓDULOS 145 cm	145	4	38	0,06	40	50
60131	ZÓCALO P/ MÓDULOS 150 cm	150	4	38	0,06	40	50
60142	ZÓCALO P/ MÓDULOS 180 cm	180	4	38	0,07	44	55
60132	ZÓCALO P/ MÓDULOS 190 cm	190	4	38	0,08	44	55

	ANCHO	ALTO	FONDO	VOL	MATE	FRENTES ALTO BRILLO	MUEBLE COMPLETO ALTO BRILLO
	cm	cm	cm	m3			

PATAS Y ZOCALOS











45657 JUEGO 4 PATAS ISABELINAS Alto 12 cm.
+ 5 12 + 2,5 0,00 **50** **63**



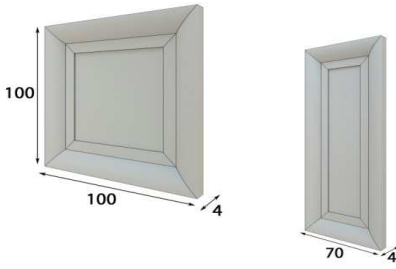
60141 JUEGO 4 PATAS DISEÑO
0 15 0 0,01 **47** **59**

ELEMENTOS COMUNES

		ANCHO	ALTO	FONDO	VOL	MATE	FRENTES ALTO BRILLO	MUEBLE COMPLETO ALTO BRILLO
		cm	cm	cm	m3			
ESPEJOS								
	70079	ESPEJO MARCO ISABELINO						
		80	80	5	0,07	171		212
	70078	ESPEJO MARCO ISABELINO						
		100	100	5	0,11	183		224
	70082	ESPEJO MARCO ISABELINO						
		70	150	5	0,12	210		260
	70083	ESPEJO MARCO ISABELINO						
		70	170	5	0,13	230		286
	70084	ESPEJO LUNA ESTRIADA Y MARCO DISEÑO						
		100	100	5	0,11	201		251
	70085	ESPEJO LUNA ESTRIADA Y MARCO DISEÑO						
		70	150	5	0,12	231		289
	70086	ESPEJO LUNA ESTRIADA Y MARCO DISEÑO						
		70	170	5	0,13	253		316
	45013	ESPEJO DISEÑO ROMBOS						
		100	100	5	0,11	183		224
	45014	ESPEJO DISEÑO ROMBOS						
		70	150	5	0,12	210		260
	45015	ESPEJO DISEÑO ROMBOS						
		70	170	5	0,13	230		286
	70070	ESPEJO REDONDO CURVA						
		80	80	4	0,07	189		230
	70087	ESPEJO REDONDO CURVA						
		100	100	4	0,10	217		268
	70088	ESPEJO REDONDO CURVA						
		120	120	4	0,14	250		310
	70072	ESPEJO OVALADO CURVA						
		60	130	4	0,08	195		237
	70071	ESPEJO OVALADO CURVA						
		80	180	4	0,14	207		258

	ANCHO	ALTO	FONDO	VOL	MATE	FRENTES ALTO BRILLO	MUEBLE COMPLETO ALTO BRILLO
	cm	cm	cm	m3			

ESPEJOS SERIK / SERIK 2



45181	ESPEJO DOBLE MOLDURA (M.CURVA)	100	100	4	0,10	120	150
45182	ESPEJO DOBLE MOLDURA (M.CURVA)	70	150	4	0,10	140	175
45183	ESPEJO DOBLE MOLDURA (M.CURVA)	70	170	4	0,12	160	200

ANCHO DE MARCO: 16,5 cm (9,5 + 7 cm)




45624	ESPEJO INGLETE MARCO CURVO	100	100	5	0,11	116	145
45625	ESPEJO INGLETE MARCO CURVO	70	150	5	0,12	128	160
45627	ESPEJO INGLETE MARCO CURVO	70	170	5	0,13	134	168

ANCHO DE MOLDURA 10 cm



45642	ESPEJO DISEÑO 9 CUADROS	250	250	5	0,65	558	698
45649	ESPEJO FUELLE 9 CUADROS MARCO CURVO OPCIONAL OPCIONAL			5		BAJO PRESUPUESTO	

ANCHO DE MOLDURA 10 cm
SEPARACION SUGERIDA 25 cm



45644	ESPEJO DISEÑO 6 CUADROS	150	120	5	0,19	340	425
45648	ESPEJO FUELLE 6 CUADROS MARCO CURVO OPCIONAL OPCIONAL			5		BAJO PRESUPUESTO	

ANCHO DE MOLDURA 10 cm
SEPARACION SUGERIDA 25 cm




45675	JGO. ESPEJO MARCO CURVO	255	240	5	0,64	558	698
45026	JGO. ESPEJO MARCO CURVO	180	80	5	0,16	250	313
45027	JGO. ESPEJO MARCO CURVO	120	120	5	0,16	250	313
45028	JGO. ESPEJO MARCO CURVO	90	120	5	0,12	220	275
45029	JGO. ESPEJO MARCO CURVO	160	80	5	0,14	250	313

ANCHO DE MOLDURA 10 cm
SEPARACION SUGERIDA 25 cm


	ANCHO	ALTO	FONDO	VOL	MATE	FRENTE ALTO BRILLO	MUEBLE COMPLETO ALTO BRILLO
	cm	cm	cm	m3			

ESPEJOS KORA




54081	ESPEJO MARCO INGLETE RECTO	100	100	10	0,17	176	220
54082	ESPEJO MARCO INGLETE RECTO	70	150	10	0,17	198	248
54083	ESPEJO MARCO INGLETE RECTO	70	170	10	0,20	202	253

ANCHO DEL MARCO 16 cm



53050	ESPEJO 9 CUADROS MARCO INGLETE RECTO	250	250	5	0,65	558	698
53051	ESPEJO FUELLE 9 CUADROS MARCO RECTO OPCIONAL OPCIONAL			5		BAJO PRESUPUESTO	

ANCHO DEL MARCO 16 cm
SEPARACION SUGERIDA 25 cm



53054	ESPEJO 6 CUADROS MARCO INGLETE RECTO	150	120	5	0,19	340	425
53055	ESPEJO FUELLE 6 CUADROS MARCO RECTO OPCIONAL OPCIONAL			5		BAJO PRESUPUESTO	

ANCHO DEL MARCO 16 cm
SEPARACION SUGERIDA 25 cm



53056	ESPEJO MARCO INGLETE RECTO	255	240	5	0,64	558	698
53057	ESPEJO MARCO INGLETE RECTO (Apto)	180	80	5	0,16	250	313
53058	ESPEJO MARCO INGLETE RECTO (Apto)	120	120	5	0,16	250	313
53059	ESPEJO MARCO INGLETE RECTO (Apto)	90	120	5	0,12	220	275

ANCHO DEL MARCO 16 cm
SEPARACION SUGERIDA 25 cm

	ANCHO	ALTO	FONDO	VOL	MATE	PATAS ALTO BRILLO	MUEBLE COMPLETO ALTO BRILLO
	cm	cm	cm	m ³			

MESAS DE COMEDOR



45659	MESA FIJA 140 cm	140	75	90	0,33	407	448	509
45661	MESA FIJA 160 cm	160	75	90	0,36	442	486	553
45663	MESA FIJA 200 cm	200	75	90	0,40	465	512	581
45660	MESA EXTENSIBLE 140 cm	140	75	90	0,33	547	602	684
45662	MESA EXTENSIBLE 160 cm	160	75	90	0,36	564	620	705

SISTEMA DE PATA ESTIRABLE, EXTIENDE 50 cm POR UN LATERAL

45860	MESA FIJA FUELLE (201 a 350 cm)	201-350	75	90/120		281	310	352
--------------	---------------------------------	---------	----	--------	--	------------	------------	------------

POR METRO LINEAL




45861	MESA FIJA 140 cm	140	75	90	0,55	407	448	509
45862	MESA FIJA 160 cm	160	75	90	0,58	442	486	553
45960	MESA FIJA 200 cm	200	75	90	0,64	465	512	581
45863	MESA EXTENSIBLE 140 cm	140	75	90	0,55	547	602	684
45864	MESA EXTENSIBLE 160 cm	160	75	90	0,58	564	620	705

SISTEMA DE PATA ESTIRABLE, EXTIENDE 50 cm POR UN LATERAL

45865	MESA FIJA FUELLE (201 a 350 cm)	201-350	75	90/120		281	310	352
--------------	---------------------------------	---------	----	--------	--	------------	------------	------------

POR METRO LINEAL



45903	MESA FIJA 90 cm	90	75	90	0,20	407	448	509
45866	MESA FIJA 140 cm	140	75	90	0,26	430	473	538
45867	MESA FIJA 160 cm	160	75	90	0,29	442	486	553
45961	MESA FIJA 200 cm	200	75	90	0,34	488	537	610
45868	MESA FIJA FUELLE (201 a 350 cm)	201-350	75	90/120		281	310	352

POR METRO LINEAL



45904	MESA FIJA 90 cm	90	75	90	0,21	523		601
45869	MESA FIJA 140 cm	140	75	90	0,27	546		628
45870	MESA FIJA 160 cm	160	75	90	0,30	558		642
45962	MESA FIJA 200 cm	200	75	90	0,35	604		695

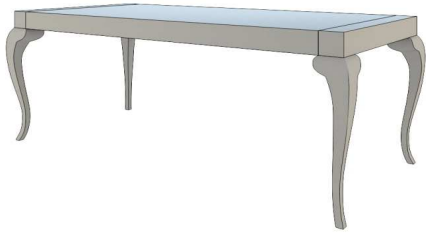
PATAS CROMADAS

45871	MESA FIJA FUELLE (201 a 350 cm)	201-350	75	90/120		331		381
--------------	---------------------------------	---------	----	--------	--	------------	--	------------

POR METRO LINEAL

	ANCHO	ALTO	FONDO	VOL	MATE	PATAS ALTO BRILLO	MUEBLE COMPLETO ALTO BRILLO
	cm	cm	cm	m3			

MESAS DE COMEDOR



45872	MESA FIJA 140 cm	140	75	90	0,55	407	448	509
45873	MESA FIJA 160 cm	160	75	90	0,58	442	486	553
45963	MESA FIJA 200 cm	200	75	90	0,64	465	512	581
45874	MESA EXTENSIBLE 140 cm	140	75	90	0,55	547	602	684
45875	MESA EXTENSIBLE 160 cm	160	75	90	0,58	564	620	705

SISTEMA DE PATA ESTIRABLE, EXTIENDE 50 cm POR UN LATERAL


45876	MESA FIJA FUELLE (201 a 350 cm)	201-350	75	90/120		281	310	352
--------------	---------------------------------	---------	----	--------	--	------------	------------	------------

POR METRO LINEAL



45905	MESA FIJA 90 cm	90	75	90	0,20	407	448	509
45877	MESA FIJA 140 cm	140	75	90	0,26	430	473	538
45878	MESA FIJA 160 cm	160	75	90	0,29	442	486	553
45964	MESA FIJA 200 cm	200	75	90	0,34	488	537	610
45879	MESA FIJA FUELLE (201 a 350 cm)	201-350	75	90/120		281	310	352

POR METRO LINEAL



60359	MESA FIJA 140 cm	140	75	90	0,55	407	448	509
60361	MESA FIJA 160 cm	160	75	90	0,58	442	486	553
60363	MESA FIJA 200 cm	200	75	90	0,64	465	512	581
60360	MESA EXTENSIBLE 140 cm	140	75	90	0,55	547	602	684
60362	MESA EXTENSIBLE 160 cm	160	75	90	0,58	564	620	705

SISTEMA DE PATA ESTIRABLE, EXTIENDE 50 cm POR UN LATERAL

60389	MESA FIJA FUELLE (201 a 350 cm)	201-350	75	90/120		281	310	352
--------------	---------------------------------	---------	----	--------	--	------------	------------	------------

POR METRO LINEAL

	ANCHO	ALTO	FONDO	VOL	MATE	PATAS ALTO BRILLO	MUEBLE COMPLETO ALTO BRILLO
	cm	cm	cm	m3			

MESAS DE COMEDOR



45880	MESA FIJA 140 cm	140	75	90	0,55	407	448	509
45881	MESA FIJA 160 cm	160	75	90	0,58	442	486	553
45965	MESA FIJA 200 cm	200	75	90	0,64	465	512	581
45882	MESA EXTENSIBLE 140 cm	140	75	90	0,55	547	602	684
45883	MESA EXTENSIBLE 160 cm	160	75	90	0,58	564	620	705

SISTEMA DE PATA ESTIRABLE, EXTIENDE 50 cm POR UN LATERAL

45884	MESA FIJA FUELLE (201 a 350 cm)	201-350	75	90/120		281	310	352
--------------	---------------------------------	---------	----	--------	--	------------	------------	------------

POR METRO LINEAL



45885	MESA FIJA 140 cm	140	75	90	0,55	407	448	509
45886	MESA FIJA 160 cm	160	75	90	0,58	442	486	553
45966	MESA FIJA 200 cm	200	75	90	0,64	465	512	581
45887	MESA EXTENSIBLE 140 cm	140	75	90	0,55	547	602	684
45888	MESA EXTENSIBLE 160 cm	160	75	90	0,58	564	620	705

SISTEMA DE PATA ESTIRABLE, EXTIENDE 50 cm POR UN LATERAL

45889	MESA FIJA FUELLE (201 a 350 cm)	201-350	75	90/120		281	310	352
--------------	---------------------------------	---------	----	--------	--	------------	------------	------------

POR METRO LINEAL



45890	MESA FIJA 140 cm	140	75	90	0,55	407	448	509
45891	MESA FIJA 160 cm	160	75	90	0,58	442	486	553
45967	MESA FIJA 200 cm	200	75	90	0,64	465	512	581
45892	MESA EXTENSIBLE 140 cm	140	75	90	0,55	547	602	684
45893	MESA EXTENSIBLE 160 cm	160	75	90	0,58	564	620	705

SISTEMA DE PATA ESTIRABLE, EXTIENDE 50 cm POR UN LATERAL

45894	MESA FIJA FUELLE (201 a 350 cm)	201-350	75	90/120		281	310	352
--------------	---------------------------------	---------	----	--------	--	------------	------------	------------

POR METRO LINEAL

ANCHO ALTO FONDO VOL MATE PATAS ALTO BRILLO MUEBLE COMPLETO ALTO BRILLO

MESAS DE COMEDOR



45895	MESA FIJA 140 cm	140	75	90	0,55	407	448	509
45896	MESA FIJA 160 cm	160	75	90	0,58	442	486	553
45968	MESA FIJA 200 cm	200	75	90	0,64	465	512	581
45897	MESA EXTENSIBLE 140 cm	140	75	90	0,55	547	602	684
45898	MESA EXTENSIBLE 160 cm	160	75	90	0,58	564	620	705

SISTEMA DE PATA ESTIRABLE, EXTIENDE 50 cm POR UN LATERAL


45899	MESA FIJA FUELLE (201 a 350 cm)	201-350	75	90/120		281	310	352
--------------	---------------------------------	---------	----	--------	--	------------	------------	------------

POR METRO LINEAL



45906	MESA FIJA 200 cm T/MADERA	200	75	120	1,07	872	959	1090
45917	MESA FIJA FUELLE (201 a 340) T/MADERA	201-340	75	120		378	416	473

POR METRO LINEAL



45907	MESA FIJA 200 cm T/CRISTAL	200	75	120	0,89	872		959
45902	MESA FIJA FUELLE (201 a 340 cm) T/CRISTAL	201-340	75	120		378		416

POR METRO LINEAL



45969	MESA REDONDA DIÁMETRO 100 cm	100	75	100	0,21	453	498	566
45996	MESA REDONDA DIÁMETRO 120 cm	120	75	120	0,28	523	575	654
45997	MESA REDONDA DIÁMETRO 150 cm	150	75	150	0,40	570	627	713



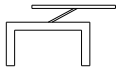
45970	MESA REDONDA DIÁMETRO 100 cm	100	75	100	0,21	453	498	566
45998	MESA REDONDA DIÁMETRO 120 cm	120	75	120	0,28	523	575	654
45999	MESA REDONDA DIÁMETRO 150 cm	150	75	150	0,40	570	627	713

	ANCHO	ALTO	FONDO	VOL	MATE	PATAS ALTO BRILLO	MUEBLE COMPLETO ALTO BRILLO
	cm	cm	cm	m3			

MESAS DE CENTRO



45971	MESA RINCÓN FIJA	60	45	60	0,21	291	320	364
45920	MESA CENTRO FIJA	90	45	90	0,35	349	384	436
45921	MESA CENTRO FIJA	110	45	60	0,25	326	359	408
45972	MESA CENTRO FIJA	120	45	120	0,50	372	409	465

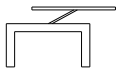


+14,5 cm - 5,71"

45922	MESA CENTRO ELEVABLE	110	45	60	0,25	372	409	465
--------------	----------------------	-----	----	----	------	------------	------------	------------



45973	MESA RINCÓN FIJA	60	45	60	0,21	291	320	364
45923	MESA CENTRO FIJA	90	45	90	0,35	349	384	436
45924	MESA CENTRO FIJA	110	45	60	0,25	326	359	408
45974	MESA CENTRO FIJA	120	45	120	0,50	372	409	465



+14,5 cm - 5,71"

45925	MESA CENTRO ELEVABLE	110	45	60	0,25	372	409	465
--------------	----------------------	-----	----	----	------	------------	------------	------------



45975	MESA RINCÓN FIJA	60	45	60	0,11	326	359	408
45926	MESA CENTRO FIJA	90	45	90	0,18	384	422	480
45927	MESA CENTRO FIJA	110	45	60	0,16	349	384	436
45976	MESA CENTRO FIJA	120	45	120	0,28	407	448	509
45977	MESA CENTRO FIJA	150	45	150	0,40	477	525	596

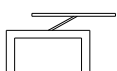


45978	MESA RINCÓN FIJA	60	45	60	0,11	442		508
45928	MESA CENTRO FIJA	90	45	90	0,18	500		575
45929	MESA CENTRO FIJA	110	45	60	0,16	465		535
45979	MESA CENTRO FIJA	120	45	120	0,28	523		601
45980	MESA CENTRO FIJA	150	45	150	0,40	593		682

PATAS CROMADAS



45981	MESA RINCÓN FIJA	60	45	60	0,21	291	320	364
45930	MESA CENTRO FIJA	90	45	90	0,18	349	384	436
45931	MESA CENTRO FIJA	110	45	60	0,16	326	359	408
45982	MESA CENTRO FIJA	120	45	120	0,28	372	409	465



+14,5 cm - 5,71"

45932	MESA CENTRO ELEVABLE	110	45	60	0,25	372	409	465
--------------	----------------------	-----	----	----	------	------------	------------	------------

ANCHO	ALTO	FONDO	VOL	MATE	PATAS ALTO BRILLO	MUEBLE COMPLETO ALTO BRILLO
cm	cm	cm	m ³			

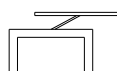
MESAS DE CENTRO



45956	MESA RINCÓN FIJA	60	45	60	0,11	326	359	408
45933	MESA CENTRO FIJA	90	45	90	0,18	384	422	480
45934	MESA CENTRO FIJA	110	45	60	0,16	349	384	436
45957	MESA CENTRO FIJA	120	45	120	0,28	407	448	509
45958	MESA CENTRO FIJA	150	45	150	0,40	477	525	596



45986	MESA RINCÓN FIJA	60	45	60	0,21	291	320	364
45935	MESA CENTRO FIJA	90	45	90	0,35	349	384	436
45936	MESA CENTRO FIJA	110	45	60	0,25	326	359	408
45987	MESA CENTRO FIJA	120	45	120	0,50	372	409	465



+14,5 cm - 5,71"

45937	MESA CENTRO ELEVABLE	110	45	60	0,25	372	409	465
--------------	----------------------	-----	----	----	------	------------	------------	------------



45988	MESA RINCÓN FIJA	60	45	60	0,21	291	320	364
45938	MESA CENTRO FIJA	90	45	90	0,35	349	384	436
45939	MESA CENTRO FIJA	110	45	60	0,25	326	359	408
45989	MESA CENTRO FIJA	120	45	120	0,50	372	409	465



+14,5 cm - 5,71"

45940	MESA CENTRO ELEVABLE	110	45	60	0,25	372	409	465
--------------	----------------------	-----	----	----	------	------------	------------	------------



45990	MESA RINCÓN FIJA	60	45	60	0,21	291	320	364
45941	MESA CENTRO FIJA	90	45	90	0,35	349	384	436
45942	MESA CENTRO FIJA	110	45	60	0,25	326	359	408
45991	MESA CENTRO FIJA	120	45	120	0,50	372	409	465

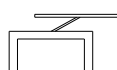


+14,5 cm - 5,71"

45943	MESA CENTRO ELEVABLE	110	45	60	0,25	372	409	465
--------------	----------------------	-----	----	----	------	------------	------------	------------



45992	MESA RINCÓN FIJA	60	45	60	0,21	291	320	364
45944	MESA CENTRO FIJA	90	45	90	0,35	349	384	436
45945	MESA CENTRO FIJA	110	45	60	0,25	326	359	408
45993	MESA CENTRO FIJA	120	45	120	0,50	372	409	465



+14,5 cm - 5,71"

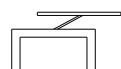
45946	MESA CENTRO ELEVABLE	110	45	60	0,25	372	409	465
--------------	----------------------	-----	----	----	------	------------	------------	------------

	ANCHO	ALTO	FONDO	VOL	MATE	PATAS ALTO BRILLO	MUEBLE COMPLETO ALTO BRILLO
	cm	cm	cm	m3			

MESAS DE CENTRO




45994	MESA RINCÓN FIJA	60	45	60	0,21	291	320	364
45947	MESA CENTRO FIJA	90	45	90	0,35	349	384	436
45948	MESA CENTRO FIJA	110	45	60	0,25	326	359	408
45995	MESA CENTRO FIJA	120	45	120	0,50	372	409	465

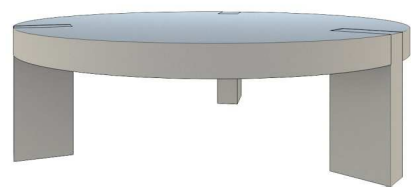


+14,5 cm - 5,71"

45949	MESA CENTRO ELEVABLE	110	45	60	0,25	372	409	465
--------------	----------------------	-----	----	----	------	------------	------------	------------





45950	MESA REDONDA DIÁMETRO 100 cm	100	45	100	0,21	419	461	524
45951	MESA REDONDA DIÁMETRO 120 cm	120	45	120	0,27	488	537	610
45952	MESA REDONDA DIÁMETRO 150 cm	150	45	150	0,39	523	575	654





45953	MESA REDONDA DIÁMETRO 100 cm	100	45	100	0,21	419	461	524
45954	MESA REDONDA DIÁMETRO 120 cm	120	45	120	0,27	488	537	610
45955	MESA REDONDA DIÁMETRO 150 cm	150	45	150	0,39	523	575	654

	ANCHO	ALTO	FONDO	VOL	MATE	MUEBLE COMPLETO ALTO BRILLO
	cm	cm	cm	m ³		



SILLAS

	60184	SILLA 55	114	60	0,23	163	187
2x h ⇒ 							



INDIQUE EL TEJIDO DEL MUESTRARIO EN EL PEDIDO. TELA CLIENTE SIN COSTE ADICIONAL

	60186	SILLA 55	117	55	0,23	151	181
2x h ⇒ 							



INDIQUE EL TEJIDO DEL MUESTRARIO EN EL PEDIDO. TELA CLIENTE SIN COSTE ADICIONAL

	60188	SILLA 55	117	55	0,23	151	174
2x h ⇒ 							



INDIQUE EL TEJIDO DEL MUESTRARIO EN EL PEDIDO. TELA CLIENTE SIN COSTE ADICIONAL

	45680	SILLA 55	115,5	49	0,23	157	181
2x h ⇒ 							



INDIQUE EL TEJIDO DEL MUESTRARIO EN EL PEDIDO. TELA CLIENTE SIN COSTE ADICIONAL

	45681	SILLA 55	116	49	0,23	157	181
2x h ⇒ 							



INDIQUE EL TEJIDO DEL MUESTRARIO EN EL PEDIDO. TELA CLIENTE SIN COSTE ADICIONAL

	60180	SILLA 54,5	115,5	49	0,23	163	187
2x h ⇒ 							

INDIQUE EL TEJIDO DEL MUESTRARIO EN EL PEDIDO. TELA CLIENTE SIN COSTE ADICIONAL

	60181	SILLA 50,5	110	50	0,23	163	187
2x h ⇒ 							

INDIQUE EL TEJIDO DEL MUESTRARIO EN EL PEDIDO. TELA CLIENTE SIN COSTE ADICIONAL

	60182	SILLA 47	107	50	0,23	140	161
2x h ⇒ 							

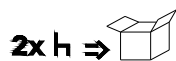
INDIQUE EL TEJIDO DEL MUESTRARIO EN EL PEDIDO. TELA CLIENTE SIN COSTE ADICIONAL

	ANCHO	ALTO	FONDO	VOL	MATE	MUEBLE COMPLETO ALTO BRILLO
	cm	cm	cm	m ³		

SILLAS



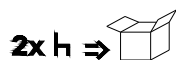
35509 SILLA 47 104 50 0,23 **145** **160**



INDIQUE EL TEJIDO DEL MUESTRARIO EN EL PEDIDO. TELA CLIENTE SIN COSTE ADICIONAL



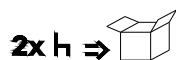
35510 SILLA 47 104 50 0,23 **145** **160**



INDIQUE EL TEJIDO DEL MUESTRARIO EN EL PEDIDO. TELA CLIENTE SIN COSTE ADICIONAL



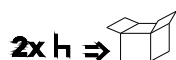
35512 SILLA 48 95,5 45 0,23 **140** **161**



INDIQUE EL TEJIDO DEL MUESTRARIO EN EL PEDIDO. TELA CLIENTE SIN COSTE ADICIONAL



60253 SILLA 57 103 58 0,23 **151** **166**



INDIQUE EL TEJIDO DEL MUESTRARIO EN EL PEDIDO. TELA CLIENTE SIN COSTE ADICIONAL

	ANCHO	ALTO	FONDO	VOL	MATE	PATAS ALTO BRILLO	MUEBLE COMPLETO ALTO BRILLO
	cm	cm	cm	m3			

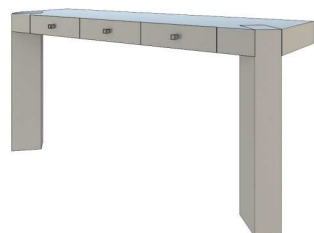
CONSOLAS




45256	CONSOLA 2 CAJONES	100	75	40	0,38	349	384	436
45257	CONSOLA 3 CAJONES	150	75	40	0,56	395	435	494
45258	CONSOLA FUELLE CON CAJONES	80-180	75	40		488	537	610



45259	CONSOLA 2 CAJONES	100	75	40	0,38	349	384	436
45260	CONSOLA 3 CAJONES	150	75	40	0,56	395	435	494
45261	CONSOLA FUELLE CON CAJONES	80-180	75	40		488	537	610



45266	CONSOLA 2 CAJONES	100	75	40	0,38	372	409	465
45267	CONSOLA 3 CAJONES	150	75	40	0,56	419	461	524
45268	CONSOLA FUELLE CON CAJONES	80-180	75	40		535	589	669



45269	CONSOLA 2 CAJONES	100	75	40	0,38	442		508
45270	CONSOLA 3 CAJONES	150	75	40	0,56	489		562
45271	CONSOLA FUELLE CON CAJONES	80-180	75	40		605		696

PATAS CROMADAS



45276	CONSOLA 2 CAJONES	100	75	40	0,38	349	384	436
45277	CONSOLA 3 CAJONES	150	75	40	0,56	395	435	494
45278	CONSOLA FUELLE CON CAJONES	80-180	75	40		488	537	610



45279	CONSOLA 2 CAJONES	100	75	40	0,38	372	409	465
45280	CONSOLA 3 CAJONES	150	75	40	0,56	419	461	524
45281	CONSOLA FUELLE CON CAJONES	80-180	75	40		535	589	669

	ANCHO	ALTO	FONDO	VOL	MATE	PATAS ALTO BRILLO	MUEBLE COMPLETO ALTO BRILLO
	cm	cm	cm	m3			

CONSOLAS



45282	CONSOLA 2 CAJONES				349	384	436
	100	75	40	0,38			
	CONSOLA 3 CAJONES						
45284	150	75	40	0,56	395	435	494
	CONSOLA FUELLE CON CAJONES						
45286	80-180	75	40		488	537	610



45287	CONSOLA 2 CAJONES				349	384	436
	100	75	40	0,38			
	CONSOLA 3 CAJONES						
45288	150	75	40	0,56	395	435	494
	CONSOLA FUELLE CON CAJONES						
45289	80-180	75	40		488	537	610



45290	CONSOLA 2 CAJONES				349	384	436
	100	75	40	0,38			
	CONSOLA 3 CAJONES						
45291	150	75	40	0,56	395	435	494
	CONSOLA FUELLE CON CAJONES						
45292	80-180	75	40		488	537	610



45293	CONSOLA 2 CAJONES				349	384	436
	100	75	40	0,38			
	CONSOLA 3 CAJONES						
45294	150	75	40	0,56	395	435	494
	CONSOLA FUELLE CON CAJONES						
45295	80-180	75	40		488	537	610



45296	CONSOLA 2 CAJONES				349	384	436
	100	75	40	0,38			
	CONSOLA 3 CAJONES						
45297	150	75	40	0,56	395	435	494
	CONSOLA FUELLE CON CAJONES						
45298	80-180	75	40		488	537	610

	ANCHO	ALTO	FONDO	VOL	MATE	PATAS ALTO BRILLO	MUEBLE COMPLETO ALTO BRILLO
	cm	cm	cm	m3			

MESAS DESPACHO



45236	MESA DESPACHO FIJA 3 CAJ	160	75	90	0,53	570	627	713
45299	MESA DESPACHO FIJA 3 CAJ FUELLE	130-200	75	90		733	806	916



45237	MESA DESPACHO FIJA 3 CAJ	160	75	90	0,53	570	627	713
45300	MESA DESPACHO FIJA 3 CAJ FUELLE	130-200	75	90		733	806	916



45238	MESA DESPACHO FIJA 3 CAJ	160	75	90	0,41	640	704	800
45301	MESA DESPACHO FIJA 3 CAJ FUELLE	130-200	75	90		802	882	1003



45239	MESA DESPACHO FIJA 3 CAJ	160	75	90	0,41	756	832	869
45302	MESA DESPACHO FIJA 3 CAJ FUELLE	130-200	75	90		918	1010	1056



45240	MESA DESPACHO FIJA 3 CAJ	160	75	90	0,53	570	627	713
45303	MESA DESPACHO FIJA 3 CAJ FUELLE	130-200	75	90		733	806	916



45246	MESA DESPACHO FIJA 3 CAJ	160	75	90	0,41	640	704	800
45304	MESA DESPACHO FIJA 3 CAJ FUELLE	130-200	75	90		802	882	1003



45247	MESA DESPACHO FIJA 3 CAJ	160	75	90	0,53	570	627	713
45305	MESA DESPACHO FIJA 3 CAJ FUELLE	130-200	75	90		733	806	916

	ANCHO	ALTO	FONDO	VOL	MATE	PATAS ALTO BRILLO	MUEBLE COMPLETO ALTO BRILLO
	cm	cm	cm	m3			

MESAS DESPACHO



45248 MESA DESPACHO FIJA 3 CAJ
160 75 90 0,53 **570** **627** **713**

45306 MESA DESPACHO FIJA 3 CAJ FUELLE
130-200 75 90 **733** **806** **916**



45249 MESA DESPACHO FIJA 3 CAJ
160 75 90 0,53 **570** **627** **713**

45307 MESA DESPACHO FIJA 3 CAJ FUELLE
130-200 75 90 **733** **806** **916**



45250 MESA DESPACHO FIJA 3 CAJ
160 75 90 0,53 **570** **627** **713**

45308 MESA DESPACHO FIJA 3 CAJ FUELLE
130-200 75 90 **733** **806** **916**



45251 MESA DESPACHO FIJA 3 CAJ
160 75 90 0,53 **570** **627** **713**

45309 MESA DESPACHO FIJA 3 CAJ FUELLE
130-200 75 90 **733** **806** **916**



Ctra. Córdoba-Málaga, Km 78.54
14900 Lucena (Córdoba) Spain
Teléfono: +34 957 50 15 74 +34 957 50 06 13
E-mail: info@ffrancoehijos.com
www.francofurniture.es